

SALINAN
NOMOR 19/2021

PERATURAN WALIKOTA MALANG
NOMOR 19 TAHUN 2021
TENTANG
PERUBAHAN ATAS PERATURAN WALIKOTA NOMOR 18 TAHUN 2021 TENTANG
PENJABARAN PERUBAHAN ANGGARAN PENDAPATAN DAN BELANJA DAERAH
TAHUN ANGGARAN 2021

DENGAN RAHMAT TUHAN YANG MAHA ESA

WALIKOTA MALANG,

- Menimbang :
- a. bahwa sebagai pelaksanaan Surat Gubernur Jawa Timur tanggal 31 Desember 2020 Nomor: 903/24658/201.2/2020 perihal Pagu Anggaran Definitif Belanja Bantuan Keuangan Khusus kepada Kabupaten/Kota pada APBD Provinsi Jawa Timur Tahun Anggaran 2021, perlu dilakukan penyesuaian alokasi pendapatan dan belanja daerah dalam Penjabaran Perubahan APBD Tahun Anggaran 2021;
 - b. bahwa berdasarkan surat Walikota Malang tanggal 3 November 2021 Nomor 050/2412/35.73.501/2021 perihal Usulan Perubahan Prioritas Kegiatan yang Bersumber dari Bantuan Keuangan Provinsi Jawa Timur pada APBD Provinsi Jawa Timur Tahun Anggaran 2021 dan surat Gubernur Jawa Timur tanggal 4 November 2021 Nomor 900/20.764/201.5/2021 perihal Perubahan Prioritas Kegiatan Bantuan Keuangan Khusus Kota Malang Tahun Anggaran 2021, perlu menyesuaikan Peraturan Walikota Malang Nomor 18 Tahun 2021 tentang Penjabaran Perubahan Anggaran Pendapatan dan Belanja Daerah Tahun Anggaran 2021;
 - c. bahwa berdasarkan pertimbangan sebagaimana dimaksud dalam huruf a, huruf b dan huruf c, perlu

menetapkan Peraturan Walikota tentang Perubahan Atas Peraturan Walikota Nomor 18 Tahun 2021 tentang Penjabaran Perubahan Anggaran Pendapatan dan Belanja Daerah Tahun Anggaran 2021;

- Mengingat :
1. Pasal 18 ayat (6) Undang-Undang Dasar Negara Republik Indonesia Tahun 1945;
 2. Undang-Undang Nomor 16 Tahun 1950 tentang Pembentukan Daerah-daerah Kota Besar dalam lingkungan Propinsi Jawa-Timur, Jawa-Tengah, Jawa-Barat dan Daerah Istimewa Yogyakarta sebagaimana telah diubah dengan Undang-Undang Nomor 13 Tahun 1954 tentang Pengubahan Undang-Undang Nomor 16 dan 17 Tahun 1950 tentang Pembentukan Kota-Kota Besar dan Kota-Kota Kecil di Jawa (Lembaran Negara Republik Indonesia Tahun 1954 Nomor 40, Tambahan Lembaran Negara Republik Indonesia Nomor 551);
 3. Undang-Undang Nomor 17 Tahun 2003 tentang Keuangan Negara (Lembaran Negara Republik Indonesia Tahun 2003 Nomor 47, Tambahan Lembaran Negara Republik Indonesia Nomor 4286);
 4. Undang-Undang Nomor 1 Tahun 2004 tentang Perbendaharaan Negara (Lembaran Negara Republik Indonesia Tahun 2004 Nomor 5, Tambahan Lembaran Negara Republik Indonesia Nomor 4355);
 5. Undang-Undang Nomor 15 Tahun 2004 tentang Pemeriksaan, Pengelolaan dan Tanggung Jawab Keuangan Negara (Lembaran Negara Republik Indonesia Tahun 2004 Nomor 66, Tambahan Lembaran Negara Republik Indonesia Nomor 4400);
 6. Undang-Undang Nomor 25 Tahun 2004 tentang Sistem Perencanaan Pembangunan Nasional (Lembaran Negara Republik Indonesia Tahun 2004 Nomor 104, Tambahan Lembaran Negara Republik Indonesia Nomor 4421);
 7. Undang-Undang Nomor 33 Tahun 2004 tentang Perimbangan Keuangan antara Pemerintah Pusat dan Pemerintahan Daerah (Lembaran Negara Republik

- Indonesia Tahun 2004 Nomor 126, Tambahan Lembaran Negara Republik Indonesia Nomor 4438);
8. Undang-Undang Nomor 28 Tahun 2009 tentang Pajak Daerah dan Retribusi Daerah (Lembaran Negara Republik Indonesia Tahun 2009 Nomor 130, Tambahan Lembaran Negara Republik Indonesia Nomor 5049);
 9. Undang-Undang Nomor 12 Tahun 2011 tentang Pembentukan Peraturan Perundang-undangan (Lembaran Negara Republik Indonesia Tahun 2011 Nomor 82, Tambahan Lembaran Negara Republik Indonesia Nomor 5234) sebagaimana telah diubah dengan Undang-Undang Nomor 15 Tahun 2019 tentang Perubahan Atas Undang-Undang Nomor 12 Tahun 2011 tentang Pembentukan Peraturan Perundang-Undang (Lembaran Negara Republik Indonesia Tahun 2019 Nomor 183, Tambahan Lembaran Negara Republik Indonesia Nomor 6398);
 10. Undang-Undang Nomor 23 Tahun 2014 tentang Pemerintahan Daerah (Lembaran Negara Republik Indonesia Tahun 2014 Nomor 244, Tambahan Lembaran Negara Republik Indonesia Nomor 5587) sebagaimana telah diubah beberapa kali terakhir dengan Undang-Undang Nomor 9 Tahun 2015 tentang Perubahan Kedua atas Undang-Undang Nomor 23 Tahun 2014 tentang Pemerintahan Daerah (Lembaran Negara Republik Indonesia Tahun 2015 Nomor 58, Tambahan Lembaran Negara Republik Indonesia Nomor 5679);
 11. Peraturan Pemerintah Nomor 109 Tahun 2000 tentang Kedudukan Keuangan Kepala Daerah dan Wakil Kepala Daerah (Lembaran Negara Republik Indonesia Tahun 2000 Nomor 210, Tambahan Lembaran Negara Republik Indonesia Nomor 4028);
 12. Peraturan Pemerintah Nomor 23 Tahun 2005 tentang Pengelolaan Keuangan Badan Layanan Umum (Lembaran Negara Republik Indonesia Tahun 2005 Nomor 48, Tambahan Lembaran Negara Republik

- Indonesia Nomor 4502) sebagaimana telah diubah dengan Peraturan Pemerintah Republik Indonesia Nomor 74 Tahun 2012 tentang Perubahan Atas Peraturan Pemerintah Nomor 23 Tahun 2005 tentang Pengelolaan Keuangan Badan Layanan Umum (Lembaran Negara Republik Indonesia Tahun 2012 Nomor 171, Tambahan Lembaran Negara Republik Indonesia Nomor 5340);
13. Peraturan Pemerintah Nomor 55 Tahun 2005 tentang Dana Perimbangan (Lembaran Negara Republik Indonesia Tahun 2005 Nomor 137, Tambahan Lembaran Negara Republik Indonesia Nomor 4575);
 14. Peraturan Pemerintah Nomor 5 Tahun 2009 tentang Bantuan Keuangan Kepada Partai Politik (Lembaran Negara Republik Indonesia Tahun 2009 Nomor 18, Tambahan Lembaran Negara Republik Indonesia Nomor 4972) sebagaimana telah diubah beberapa kali terakhir dengan Peraturan Pemerintah Nomor 1 Tahun 2018 tentang Perubahan Kedua atas Peraturan Pemerintah Nomor 5 Tahun 2009 tentang Bantuan Keuangan Kepada Partai Politik (Lembaran Negara Republik Indonesia Tahun 2018 Nomor 1);
 15. Peraturan Pemerintah Nomor 71 Tahun 2010 tentang Standar Akuntansi Pemerintahan (Lembaran Negara Republik Indonesia Tahun 2010 Nomor 123, Tambahan Lembaran Negara Republik Indonesia Nomor 5165);
 16. Peraturan Pemerintah Nomor 69 Tahun 2010 tentang Tata Cara Pemberian dan Pemanfaatan Insentif Pemungutan Pajak Daerah dan Retribusi Daerah (Lembaran Negara Republik Indonesia Tahun 2010 Nomor 119, Tambahan Lembaran Negara Republik Indonesia Nomor 5161);
 17. Peraturan Pemerintah Nomor 12 Tahun 2017 tentang Pembinaan dan Pengawasan Penyelenggaraan Pemerintah Daerah (Lembaran Negara Republik Indonesia Tahun 2017 Nomor 73, Tambahan Lembaran Negara Republik Indonesia Nomor 6041);

18. Peraturan Pemerintah Nomor 18 Tahun 2017 tentang Hak Keuangan dan Administrasi Pimpinan dan Anggota Dewan Perwakilan Rakyat Daerah (Lembaran Negara Republik Indonesia Tahun 2017 Nomor 106);
19. Peraturan Pemerintah Nomor 12 Tahun 2019 tentang Pengelolaan Keuangan Daerah (Lembaran Negara Republik Indonesia Tahun 2019 Nomor 42);
20. Peraturan Pemerintah Nomor 13 Tahun 2019 tentang Laporan dan Evaluasi Penyelenggaraan Pemerintahan Daerah (Lembaran Negara Republik Indonesia Tahun 2019 Nomor 52, Tambahan Lembaran Negara Republik Indonesia Nomor 6323);
21. Peraturan Menteri Dalam Negeri Nomor 52 Tahun 2012 tentang Pedoman Pengelolaan Investasi Pemerintah Daerah (Berita Negara Republik Indonesia Tahun 2012 Nomor 754);
22. Peraturan Menteri Dalam Negeri Nomor 62 Tahun 2017 tentang Pengelompokan Kemampuan Keuangan Daerah serta Pelaksanaan dan Pertanggungjawaban Dana Operasional (Berita Negara Republik Indonesia Tahun 2017 Nomor 1067);
23. Peraturan Menteri Dalam Negeri Nomor 36 Tahun 2018 tentang Tata Cara Penghitungan, Penganggaran Dalam Anggaran Pendapatan dan Belanja Daerah, dan Tertib Administrasi Pengajuan, Penyaluran, dan Laporan Pertanggungjawaban Penggunaan Bantuan Keuangan Partai Politik (Berita Negara Republik Indonesia Tahun 2018 Nomor 630);
24. Peraturan Menteri Dalam Negeri Nomor 70 Tahun 2019 tentang Sistem Informasi Pemerintahan Daerah (Berita Negara Republik Indonesia Tahun 2019 Nomor 1114);
25. Peraturan Menteri Dalam Negeri Nomor 90 Tahun 2019 tentang Klasifikasi, Kodefikasi, dan Nomenklatur Perencanaan Pembangunan dan Keuangan Daerah (Berita Negara Republik Indonesia Tahun 2019 Nomor 1447);

26. Peraturan Menteri Dalam Negeri Nomor 64 Tahun 2020 tentang Pedoman Penyusunan Anggaran pendapatan dan Belanja Daerah Tahun Anggaran 2021 (Berita Negara Republik Indonesia Tahun 2018 Nomor 888);
27. Peraturan Menteri Dalam Negeri Nomor 77 Tahun 2020 tentang Pedoman Teknis Pengelolaan Keuangan Daerah (Berita Negara Republik Indonesia Tahun 2020 Nomor 1781);
28. Peraturan Menteri Keuangan Nomor 206/PMK.07/2020 tentang Penggunaan, Pemantauan dan Evaluasi Dana Bagi Hasil Cukai Hasil Tembakau (Berita Negara Republik Indonesia Tahun 2020 Nomor 1558);
29. Peraturan Menteri Dalam Negeri Nomor 9 tahun 2021 tentang Tata Cara Evaluasi Rancangan Peraturan Daerah tentang Anggaran Pendapatan dan Belanja Daerah, Rancangan Peraturan Daerah tentang Perubahan Anggaran Pendapatan dan Belanja Daerah, Rancangan Peraturan Kepala Daerah tentang Penjabaran Anggaran Pendapatan Dan Belanja Daerah, dan Rancangan Peraturan Kepala Daerah tentang Penjabaran Perubahan Anggaran Pendapatan Dan Belanja Daerah (Berita Negara Republik Indonesia Tahun 2021 Nomor 431);
30. Peraturan Menteri Keuangan Nomor 17/PMK.07/2021 tentang Pengelolaan Transfer ke Daerah dan Dana Desa Tahun Anggaran 2021 Dalam Rangka Mendukung Penanganan Pandemi Corona Virus Disease (Covid-19) dan Dampaknya (Berita Negara Republik Indonesia Tahun 2021 Nomor 149) sebagaimana telah diubah dengan Peraturan Menteri Keuangan Nomor: 94/PMK.07/2021 tentang Perubahan Atas Peraturan Menteri Keuangan Nomor 17/PMK.07/2021 tentang Pengelolaan Transfer ke Daerah dan Dana Desa Tahun Anggaran 2021 Dalam Rangka Mendukung Penanganan Pandemi Corona Virus Disease (Covid-19) dan Dampaknya (Berita Negara Republik Indonesia Tahun 2021 Nomor 825);

31. Peraturan Daerah Kota Malang Nomor 10 Tahun 2008 tentang Pengelolaan Keuangan Daerah (Lembaran Daerah Kota Malang Tahun 2008 Nomor 2 Seri E, Tambahan Lembaran Daerah Nomor 62) sebagaimana telah diubah dengan Peraturan Daerah Kota Malang Nomor 5 Tahun 2014 tentang Perubahan Atas Peraturan Daerah Kota Malang Nomor 10 Tahun 2008 tentang Pengelolaan Keuangan Daerah (Lembaran Daerah Kota Malang Tahun 2014 Nomor 12);
32. Peraturan Daerah Kota Malang Nomor 15 Tahun 2014 tentang Penyertaan Modal pada Badan Usaha Milik Daerah (Lembaran Daerah Kota Malang Tahun 2014 Nomor 20);
33. Peraturan Daerah Kota Malang Nomor 1 Tahun 2019 tentang Rencana Pembangunan Jangka Menengah Daerah Tahun 2019-2023 (Lembaran Daerah Kota Malang Tahun 2019 Nomor 1);
34. Peraturan Daerah Kota Malang Nomor 2 Tahun 2021 tentang Pertanggungjawaban Pelaksanaan Anggaran Pendapatan dan Belanja Daerah Tahun Anggaran 2020 (Lembaran Daerah Kota Malang Tahun 2021 Nomor 2);
35. Peraturan Daerah Kota Malang Nomor 4 Tahun 2021 tentang Perubahan Anggaran Pendapatan dan Belanja Daerah Tahun Anggaran 2021 (Lembaran Daerah Kota Malang Tahun 2021 Nomor 4);

MEMUTUSKAN:

Menetapkan : PERATURAN WALIKOTA MALANG TENTANG PERUBAHAN ATAS PERATURAN WALIKOTA NOMOR 18 TAHUN 2021 TENTANG PENJABARAN PERUBAHAN ANGGARAN PENDAPATAN DAN BELANJA DAERAH TAHUN ANGGARAN 2021.

Pasal I

Beberapa ketentuan dalam Peraturan Walikota Nomor 18 Tahun 2021 tentang Penjabaran Perubahan Anggaran Pendapatan dan Belanja Daerah Tahun Anggaran 2021 (Berita Daerah Kota Malang Tahun 2020 Nomor 18) diubah sebagai berikut:

1. Ketentuan Pasal 2 diubah sehingga berbunyi sebagai berikut:

Pasal 2

Anggaran Pendapatan dan Belanja Daerah Tahun Anggaran 2021 semula sebesar Rp. 2.574.774.610.160 (dua trilyun lima ratus tujuh puluh empat milyar tujuh ratus tujuh puluh empat juta enam ratus sepuluh ribu seratus enam puluh rupiah) berkurang sebesar Rp. 13.114.072.198 (tiga belas milyar seratus empat belas juta tujuh puluh dua ribu seratus sembilan puluh delapan rupiah) sehingga menjadi Rp. 2.571.660.537.962 (dua trilyun lima ratus tujuh puluh satu milyar enam ratus enam puluh juta lima ratus tiga puluh tujuh ribu sembilan ratus enam puluh dua rupiah) dengan rincian sebagai berikut:

- | | | | |
|----|---|-----|--------------------------|
| 1. | Pendapatan Daerah | | |
| | a. Semula | Rp. | 2.250.888.107.652 |
| | b. Berkurang | Rp. | <u>(247.114.640.935)</u> |
| | Jumlah pendapatan daerah setelah perubahan | | |
| | | Rp. | 2.003.773.466.717 |
| 2. | Belanja Daerah | | |
| | a. Semula | Rp. | 2.554.774.610.160 |
| | b. Bertambah | Rp. | <u>6.885.927.802</u> |
| | Jumlah belanja daerah setelah perubahan | | |
| | | Rp. | 2.561.660.537.962 |
| 3. | Pembiayaan Daerah | | |
| | a. Penerimaan Pembiayaan | | |
| | 1) Semula | Rp. | 323.886.502.508 |
| | 2) Bertambah | Rp. | <u>244.000.568.737</u> |
| | Jumlah penerimaan pembiayaan setelah perubahan | | |
| | | Rp. | 557.887.071.245 |
| | b. Pengeluaran Pembiayaan | | |
| | 1) Semula | Rp. | 20.000.000.000 |
| | 2) Berkurang | Rp. | <u>(10.000.000.000)</u> |
| | Jumlah Pengeluaran Pembiayaan setelah perubahan | | |
| | | Rp. | 10.000.000.000 |

Jumlah pembiayaan netto
setelah perubahan Rp. 557.887.071.245

Sisa lebih pembiayaan anggaran
setelah perubahan Rp. 0

2. Ketentuan Pasal 3 diubah sehingga berbunyi sebagai berikut.

Pasal 3

Uraian perubahan atas penjabaran perubahan anggaran pendapatan dan Belanja Daerah sebagaimana dimaksud dalam pasal 2, tercantum dalam Lampiran yang merupakan bagian tidak terpisahkan dari Peraturan Walikota ini terdiri dari:

1. Lampiran I Ringkasan Penjabaran Perubahan APBD Yang Diklasifikasi Menurut Kelompok, Jenis, Objek, Rincian Objek dan Sub Rincian Obyek Pendapatan, Belanja, dan Pembiayaan;
2. Lampiran II Penjabaran Perubahan APBD Menurut Urusan Pemerintahan Daerah, Organisasi, Program, Kegiatan, Sub Kegiatan, Kelompok, Jenis, Objek, Rincian Objek, Sub Rincian Obyek Pendapatan, Belanja, dan Pembiayaan.

Pasal II

Peraturan Walikota ini mulai berlaku pada tanggal diundangkan.

Agar setiap orang mengetahuinya, memerintahkan pengundangan Peraturan Walikota ini dengan penempatannya dalam Berita Daerah Kota Malang.

Ditetapkan di Malang
pada tanggal 8 Nopember 2021

WALIKOTA MALANG,

ttd.

SUTIAJI

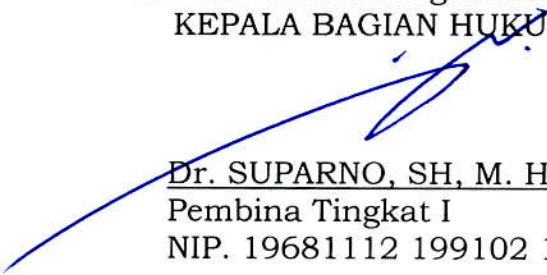
Diundangkan di Malang
pada tanggal 8 Nopember 2021
SEKRETARIS DAERAH KOTA MALANG,

ttd.

ERIK SETYO SANTOSO

BERITA DAERAH KOTA MALANG TAHUN 2021 NOMOR 19

Salinan sesuai dengan aslinya
KEPALA BAGIAN HUKUM,



Dr. SUPARNO, SH, M. Hum

Pembina Tingkat I

NIP. 19681112 199102 1 002

LAMPIRAN I
 PERATURAN WALIKOTA MALANG
 NOMOR : 19 TAHUN 2021
 TENTANG
 PERUBAHAN ATAS PERATURAN WALIKOTA NOMOR 18 TAHUN 2021 TENTANG PENJABARAN
 PERUBAHAN ANGGARAN PENDAPATAN DAN BELANJA DAERAH TAHUN ANGGARAN 2021

RINGKASAN PENJABARAN PERUBAHAN APBD YANG DIKLASIFIKASI MENURUT KELOMPOK,
 JENIS, OBJEK, RINCIAN OBJEK, SUB RINCIAN OBJEK PENDAPATAN, BELANJA, DAN PEMBIAYAAN
 TAHUN ANGGARAN 2021

Kode	Uraian	Jumlah (Rp)		Bertambah/(Berkurang)	
		Sebelum Perubahan	Sesudah Perubahan	Bertambah/ (Berkurang)	%
4	PENDAPATAN DAERAH				
4.1	PENDAPATAN ASLI DAERAH (PAD)	776.689.035.142	614.067.445.482	-162.621.589.660	21%
4.1.01	Pajak Daerah	629.611.380.117	462.000.000.000	-167.611.380.117	27%
4.1.01.06	Pajak Hotel	78.500.000.000	49.500.000.000	-29.000.000.000	37%
4.1.01.06.01	Pajak Hotel	78.500.000.000	49.500.000.000	-29.000.000.000	37%
4.1.01.06.01.0001	Pajak Hotel	78.500.000.000	49.500.000.000	-29.000.000.000	37%
4.1.01.07	Pajak Restoran	128.000.000.000	63.500.000.000	-64.500.000.000	50%
4.1.01.07.01	Pajak Restoran dan Sejenisnya	128.000.000.000	63.500.000.000	-64.500.000.000	50%
4.1.01.07.01.0001	Pajak Restoran dan Sejenisnya	128.000.000.000	63.500.000.000	-64.500.000.000	50%
4.1.01.08	Pajak Hiburan	20.000.000.000	2.000.000.000	-18.000.000.000	90%
4.1.01.08.02	Pajak Pagelaran Kesenian/Musik/Tari/ Busana	20.000.000.000	2.000.000.000	-18.000.000.000	90%
4.1.01.08.02.0001	Pajak Pagelaran Kesenian/Musik/Tari/ Busana	20.000.000.000	2.000.000.000	-18.000.000.000	90%
4.1.01.09	Pajak Reklame	35.000.000.000	34.000.000.000	-1.000.000.000	3%
4.1.01.09.01	Pajak Reklame Papan/Billboard/Videotron/ Megatron	35.000.000.000	34.000.000.000	-1.000.000.000	3%
4.1.01.09.01.0001	Pajak Reklame Papan/Billboard/Videotron/ Megatron	35.000.000.000	34.000.000.000	-1.000.000.000	3%
4.1.01.10	Pajak Penerangan Jalan	75.000.000.000	59.000.000.000	-16.000.000.000	21%
4.1.01.10.02	Pajak Penerangan Jalan Sumber Lain	75.000.000.000	59.000.000.000	-16.000.000.000	21%
4.1.01.10.02.0001	Pajak Penerangan Jalan Sumber Lain	75.000.000.000	59.000.000.000	-16.000.000.000	21%
4.1.01.11	Pajak Parkir	10.000.000.000	5.000.000.000	-5.000.000.000	50%
4.1.01.11.01	Pajak Parkir	10.000.000.000	5.000.000.000	-5.000.000.000	50%
4.1.01.11.01.0001	Pajak Parkir	10.000.000.000	5.000.000.000	-5.000.000.000	50%
4.1.01.12	Pajak Air Tanah	1.500.000.000	1.000.000.000	-500.000.000	33%
4.1.01.12.01	Pajak Air Tanah	1.500.000.000	1.000.000.000	-500.000.000	33%
4.1.01.12.01.0001	Pajak Air Tanah	1.500.000.000	1.000.000.000	-500.000.000	33%
4.1.01.15	Pajak Bumi dan Bangunan Perdesaan dan Perkotaan (PBBP2)	71.611.380.117	68.000.000.000	-3.611.380.117	5%
4.1.01.15.01	PBBP2	71.611.380.117	68.000.000.000	-3.611.380.117	5%
4.1.01.15.01.0001	PBBP2	71.611.380.117	68.000.000.000	-3.611.380.117	5%
4.1.01.16	Bea Perolehan Hak Atas Tanah dan Bangunan (BPHTB)	210.000.000.000	180.000.000.000	-30.000.000.000	14%
4.1.01.16.01	BPHTB-Pemindahan Hak	210.000.000.000	180.000.000.000	-30.000.000.000	14%
4.1.01.16.01.0001	BPHTB-Pemindahan Hak	210.000.000.000	180.000.000.000	-30.000.000.000	14%

Kode	Uraian	Sebelum Perubahan	Sesudah Perubahan	Bertambah/ (Berkurang)	%
4.1.02	Retribusi Daerah	55.226.385.400	45.542.791.500	-9.683.593.900	18%
4.1.02.01	Retribusi Jasa Umum	37.309.625.000	29.535.300.000	-7.774.325.000	21%
4.1.02.01.01	Retribusi Pelayanan Kesehatan	449.625.000	305.300.000	-144.325.000	32%
4.1.02.01.01.0006	Retribusi Pelayanan Kesehatan di Tempat Pelayanan Kesehatan Lainnya yang Sejenis	449.625.000	305.300.000	-144.325.000	32%
4.1.02.01.02	Retribusi Pelayanan Persampahan/ Kebersihan	13.000.000.000	13.000.000.000	0	0%
4.1.02.01.02.0001	Retribusi Pelayanan Persampahan/ Kebersihan	13.000.000.000	13.000.000.000	0	0%
4.1.02.01.04	Retribusi Pelayanan Parkir di Tepi Jalan Umum	12.500.000.000	6.000.000.000	-6.500.000.000	52%
4.1.02.01.04.0001	Retribusi Penyediaan Pelayanan Parkir di Tepi Jalan Umum	12.500.000.000	6.000.000.000	-6.500.000.000	52%
4.1.02.01.05	Retribusi Pelayanan Pasar	7.000.000.000	5.950.000.000	-1.050.000.000	15%
4.1.02.01.05.0001	Retribusi Pelataran	700.000.000	595.000.000	-105.000.000	15%
4.1.02.01.05.0002	Retribusi Los	4.200.000.000	3.570.000.000	-630.000.000	15%
4.1.02.01.05.0003	Retribusi Kios	2.100.000.000	1.785.000.000	-315.000.000	15%
4.1.02.01.06	Retribusi Pengujian Kendaraan Bermotor	2.700.000.000	2.700.000.000	0	0%
4.1.02.01.06.0001	Retribusi Pengujian Kendaraan Bermotor	2.700.000.000	2.700.000.000	0	0%
4.1.02.01.09	Retribusi Penyediaan dan/atau Penyedotan Kakus	5.000.000	5.000.000	0	0%
4.1.02.01.09.0001	Retribusi Penyediaan dan/atau Penyedotan Kakus	5.000.000	5.000.000	0	0%
4.1.02.01.10	Retribusi Pengolahan Limbah Cair	155.000.000	75.000.000	-80.000.000	52%
4.1.02.01.10.0001	Retribusi Rumah Tangga	155.000.000	75.000.000	-80.000.000	52%
4.1.02.01.13	Retribusi Pengawasan dan Pengendalian Menara Telekomunikasi	1.500.000.000	1.500.000.000	0	0%
4.1.02.01.13.0001	Retribusi Pengawasan dan Pengendalian Menara Telekomunikasi	1.500.000.000	1.500.000.000	0	0%
4.1.02.02	Retribusi Jasa Usaha	5.127.700.000	5.325.300.000	197.600.000	4%
4.1.02.02.01	Retribusi Pemakaian Kekayaan Daerah	3.065.300.000	3.065.300.000	0	0%
4.1.02.02.01.0002	Retribusi Penyewaan Tanah	3.000.000.000	3.000.000.000	0	0%
4.1.02.02.01.0003	Retribusi Penyewaan Bangunan	16.500.000	16.500.000	0	0%
4.1.02.02.01.0007	Retribusi Pemakaian Alat	48.800.000	48.800.000	0	0%
4.1.02.02.04	Retribusi Terminal	200.000.000	200.000.000	0	0%
4.1.02.02.04.0001	Retribusi Pelayanan Penyediaan Tempat Parkir untuk Kendaraan Penumpang dan Bus Umum	200.000.000	200.000.000	0	0%
4.1.02.02.05	Retribusi Tempat Khusus Parkir	1.202.400.000	1.800.000.000	597.600.000	50%
4.1.02.02.05.0001	Retribusi Pelayanan Tempat Khusus Parkir	1.202.400.000	1.800.000.000	597.600.000	50%
4.1.02.02.09	Retribusi Tempat Rekreasi dan Olahraga	610.000.000	210.000.000	-400.000.000	66%
4.1.02.02.09.0001	Retribusi Pelayanan Tempat Rekreasi dan Olahraga	610.000.000	210.000.000	-400.000.000	66%
4.1.02.02.11	Retribusi Penjualan Produksi Usaha Daerah	50.000.000	50.000.000	0	0%
4.1.02.02.11.0003	Retribusi Penjualan Produksi hasil Usaha Daerah berupa Bibit atau Benih Ikan	50.000.000	50.000.000	0	0%
4.1.02.03	Retribusi Perizinan Tertentu	12.789.060.400	10.682.191.500	-2.106.868.900	16%
4.1.02.03.01	Retribusi Izin Mendirikan Bangunan	12.500.000.000	10.456.001.500	-2.043.998.500	16%
4.1.02.03.01.0001	Retribusi Pemberian Izin Mendirikan Bangunan	12.500.000.000	10.456.001.500	-2.043.998.500	16%
4.1.02.03.02	Retribusi Izin Tempat Penjualan Minuman Beralkohol	200.000.000	200.000.000	0	0%
4.1.02.03.02.0001	Retribusi Pemberian Izin Tempat Penjualan Minuman Beralkohol	200.000.000	200.000.000	0	0%
4.1.02.03.03	Retribusi Izin Trayek untuk Menyediakan Pelayanan Angkutan Umum	89.060.400	26.190.000	-62.870.400	71%
4.1.02.03.03.0001	Retribusi Izin Trayek untuk Menyediakan Pelayanan Angkutan Umum	89.060.400	26.190.000	-62.870.400	71%
4.1.03	Hasil Pengelolaan Kekayaan Daerah yang Dipisahkan	25.217.322.874	25.217.322.874	0	0%
4.1.03.02	Bagian Laba yang Dibagikan kepada Pemerintah Daerah (Dividen) atas Penyertaan Modal pada BUMD	25.217.322.874	25.217.322.874	0	0%
4.1.03.02.01	Bagian Laba yang Dibagikan kepada Pemerintah Daerah (Dividen) atas Penyertaan Modal pada BUMD (Lembaga Keuangan)	5.241.028.363	5.241.028.363	0	0%
4.1.03.02.01.0001	Bagian Laba yang Dibagikan kepada Pemerintah Daerah (Dividen) atas Penyertaan Modal pada BUMD (Lembaga Keuangan)	5.241.028.363	5.241.028.363	0	0%

Kode	Uraian	Sebelum Perubahan	Sesudah Perubahan	Bertambah/ (Berkurang)	%
4.1.03.02.02	Bagian Laba yang Dibagikan kepada Pemerintah Daerah (Dividen) atas Penyertaan Modal pada BUMD (Aneka Usaha)	150.000.000	150.000.000	0	0%
4.1.03.02.02.0001	Bagian Laba yang Dibagikan kepada Pemerintah Daerah (Dividen) atas Penyertaan Modal pada BUMD (Aneka Usaha)	150.000.000	150.000.000	0	0%
4.1.03.02.03	Bagian Laba yang Dibagikan kepada Pemerintah Daerah (Dividen) atas Penyertaan Modal pada BUMD (Bidang Air Minum)	19.826.294.511	19.826.294.511	0	0%
4.1.03.02.03.0001	Bagian Laba yang Dibagikan kepada Pemerintah Daerah (Dividen) atas Penyertaan Modal pada Perusahaan Milik Daerah/ BUMD (Bidang Air Minum)	19.826.294.511	19.826.294.511	0	0%
4.1.04	Lain-lain PAD yang Sah	66.633.946.750	81.307.331.108	14.673.384.358	22%
4.1.04.01	Hasil Penjualan BMD yang Tidak Dipisahkan	0	4.169.092.604	4.169.092.604	100%
4.1.04.01.02	Hasil Penjualan Peralatan dan Mesin	0	4.169.092.604	4.169.092.604	100%
4.1.04.01.02.0001	Hasil Penjualan Alat Besar	0	4.169.092.604	4.169.092.604	100%
4.1.04.03	Hasil Pemanfaatan BMD yang Tidak Dipisahkan	11.500.000.000	11.500.000.000	0	0%
4.1.04.03.01	Hasil Sewa BMD	7.500.000.000	4.000.000.000	-3.500.000.000	47%
4.1.04.03.01.0001	Hasil Sewa BMD	7.500.000.000	4.000.000.000	-3.500.000.000	47%
4.1.04.03.02	Hasil Kerja Sama Pemanfaatan BMD	4.000.000.000	7.500.000.000	3.500.000.000	88%
4.1.04.03.02.0001	Hasil Kerja Sama Pemanfaatan BMD	4.000.000.000	7.500.000.000	3.500.000.000	88%
4.1.04.05	Jasa Giro	5.000.000.000	5.000.000.000	0	0%
4.1.04.05.01	Jasa Giro pada Kas Daerah	4.500.000.000	4.500.000.000	0	0%
4.1.04.05.01.0001	Jasa Giro pada Kas Daerah	4.500.000.000	4.500.000.000	0	0%
4.1.04.05.02	Jasa Giro pada Kas di Bendahara	500.000.000	500.000.000	0	0%
4.1.04.05.02.0001	Jasa Giro pada Kas di Bendahara	500.000.000	500.000.000	0	0%
4.1.04.07	Pendapatan Bunga	8.000.000.000	4.000.000.000	-4.000.000.000	50%
4.1.04.07.01	Pendapatan Bunga atas Penempatan Uang Pemerintah Daerah	8.000.000.000	4.000.000.000	-4.000.000.000	50%
4.1.04.07.01.0001	Pendapatan Bunga atas Penempatan Uang Pemerintah Daerah	8.000.000.000	4.000.000.000	-4.000.000.000	50%
4.1.04.12	Pendapatan Denda Pajak Daerah	0	1.864.803.336	1.864.803.336	100%
4.1.04.12.15	Pendapatan Denda Pajak Bumi dan Bangunan Perdesaan dan Perkotaan (PBBP2)	0	1.864.803.336	1.864.803.336	100%
4.1.04.12.15.0001	Pendapatan Denda PBBP2	0	1.864.803.336	1.864.803.336	100%
4.1.04.15	Pendapatan dari Pengembalian	3.000.000.000	726.485.543	-2.273.514.457	76%
4.1.04.15.03	Pendapatan dari Pengembalian Kelebihan Pembayaran Gaji dan Tunjangan	3.000.000.000	726.485.543	-2.273.514.457	76%
4.1.04.15.03.0001	Pendapatan dari Pengembalian Kelebihan Pembayaran Gaji dan Tunjangan	3.000.000.000	726.485.543	-2.273.514.457	76%
4.1.04.16	Pendapatan BLUD	39.133.946.750	54.046.949.625	14.913.002.875	38%
4.1.04.16.01	Pendapatan BLUD	39.133.946.750	54.046.949.625	14.913.002.875	38%
4.1.04.16.01.0001	Pendapatan BLUD	39.133.946.750	54.046.949.625	14.913.002.875	38%
4.2	PENDAPATAN TRANSFER	1.381.030.312.510	1.320.565.071.235	-60.465.241.275	4%
4.2.01	Pendapatan Transfer Pemerintah Pusat	1.198.105.546.000	1.173.956.677.000	-24.148.869.000	2%
4.2.01.01	Dana Perimbangan	1.119.316.144.000	1.095.167.275.000	-24.148.869.000	2%
4.2.01.01.01	Dana Transfer Umum-Dana Bagi Hasil (DBH)	91.730.316.000	122.098.307.000	30.367.991.000	33%
4.2.01.01.01.0001	DBH Pajak Bumi dan Bangunan	4.284.874.000	4.284.874.000	0	0%
4.2.01.01.01.0002	DBH PPh Pasal 21	39.948.396.500	41.005.630.000	1.057.233.500	3%
4.2.01.01.01.0003	DBH PPh Pasal 25 dan Pasal 29/WPOP DN	7.537.253.500	6.480.020.000	-1.057.233.500	14%
4.2.01.01.01.0004	DBH Cukai Hasil Tembakau (CHT)	0	30.367.991.000	30.367.991.000	100%
4.2.01.01.01.0005	DBH Sumber Daya Alam (SDA) Minyak Bumi	29.972.223.500	36.021.058.000	6.048.834.500	20%
4.2.01.01.01.0006	DBH Sumber Daya Alam (SDA) Gas Bumi	6.856.471.500	807.637.000	-6.048.834.500	88%
4.2.01.01.01.0007	DBH Sumber Daya Alam (SDA) Pengusahaan Panas Bumi	27.552.000	27.552.000	0	0%
4.2.01.01.01.0009	Dana Bagi Hasil (DBH) Sumber Daya Alam (SDA) Mineral dan Batubara-Royalty	1.737.805.000	1.737.805.000	0	0%
4.2.01.01.01.0010	DBH Sumber Daya Alam (SDA) Kehutanan- Provisi Sumber Daya Hutan (PSDH)	237.421.000	237.421.000	0	0%

Kode	Uraian	Sebelum Perubahan	Sesudah Perubahan	Bertambah/ (Berkurang)	%
4.2.01.01.01.0013	DBH Sumber Daya Alam (SDA) Perikanan	1.128.319.000	1.128.319.000	0	0%
4.2.01.01.02	Dana Transfer Umum-Dana Alokasi Umum (DAU)	818.921.005.000	792.693.133.000	-26.227.872.000	3%
4.2.01.01.02.0001	DAU	818.921.005.000	792.693.133.000	-26.227.872.000	3%
4.2.01.01.03	Dana Transfer Khusus-Dana Alokasi Khusus (DAK) Fisik	56.129.028.000	27.840.040.000	-28.288.988.000	50%
4.2.01.01.03.0002	DAK Fisik-Bidang Pendidikan-Reguler-SD	13.163.315.000	13.163.305.000	-10.000	0%
4.2.01.01.03.0003	DAK Fisik-Bidang Pendidikan-Reguler-SMP	1.406.503.000	1.406.503.000	0	0%
4.2.01.01.03.0013	DAK Fisik-Bidang Kesehatan dan KB-Reguler-Pelayanan Kesehatan Dasar	2.000.000.000	2.000.000.000	0	0%
4.2.01.01.03.0014	DAK Fisik-Bidang Kesehatan dan KB-Reguler-Pelayanan Kesehatan Rujukan	3.000.000.000	3.000.000.000	0	0%
4.2.01.01.03.0015	DAK Fisik-Bidang Kesehatan dan KB-Reguler-Pelayanan Kefarmasian	2.969.950.000	2.651.577.000	-318.373.000	11%
4.2.01.01.03.0017	DAK Fisik-Bidang Kesehatan dan KB-Penugasan-Penguatan Intervensi Stunting	407.000.000	407.000.000	0	0%
4.2.01.01.03.0018	DAK Fisik-Bidang Kesehatan dan KB-Penugasan-Peningkatan Pencegahan dan Pengendalian Penyakit dan Sanitasi Total Berbasis Masyarakat	391.427.000	0	-391.427.000	100%
4.2.01.01.03.0025	DAK Fisik-Bidang Kesehatan dan KB-Reguler-KB	1.131.880.000	902.380.000	-229.500.000	20%
4.2.01.01.03.0028	DAK Fisik-Bidang Perumahan dan Permukiman-Afirmasi-Penyediaan Rumah Swadaya	1.052.107.000	0	-1.052.107.000	100%
4.2.01.01.03.0034	DAK Fisik-Bidang Jalan-Reguler-Jalan	26.917.071.000	0	-26.917.071.000	100%
4.2.01.01.03.0039	DAK Fisik-Bidang Air Minum-Penugasan	1.250.000.000	1.250.000.000	0	0%
4.2.01.01.03.0042	DAK Fisik-Bidang Sanitasi-Penugasan	2.439.775.000	2.439.775.000	0	0%
4.2.01.01.03.0052	DAK Fisik-Bidang Kesehatan dan KB-Reguler-Peningkatan Kesiapan Sistem Kesehatan	0	390.000.000	390.000.000	100%
4.2.01.01.03.0055	DAK Fisik-Bidang Kesehatan dan KB-Penugasan-Keluarga Berencana	0	229.500.000	229.500.000	100%
4.2.01.01.04	Dana Transfer Khusus-Dana Alokasi Khusus (DAK) Non Fisik	152.535.795.000	152.535.795.000	0	0%
4.2.01.01.04.0004	DAK Non Fisik-TPG PNSD	108.736.710.000	108.736.710.000	0	0%
4.2.01.01.04.0005	DAK Non Fisik-Tamsil Guru PNSD	687.000.000	687.000.000	0	0%
4.2.01.01.04.0007	DAK Non Fisik-BOP PAUD	17.248.200.000	17.248.200.000	0	0%
4.2.01.01.04.0008	DAK Non Fisik-BOP Pendidikan Kesetaraan	3.843.400.000	3.843.400.000	0	0%
4.2.01.01.04.0009	DAK Non Fisik-BOP Museum dan Taman Budaya-Museum	1.200.000.000	1.200.000.000	0	0%
4.2.01.01.04.0011	DAK Non Fisik-BOKKB-BOK	16.096.513.000	10.701.366.000	-5.395.147.000	34%
4.2.01.01.04.0012	DAK Non Fisik-BOKKB-Pengawasan Obat dan Makanan	0	593.487.000	593.487.000	100%
4.2.01.01.04.0013	DAK Non Fisik-BOKKB-Akreditasi Puskesmas	0	852.514.000	852.514.000	100%
4.2.01.01.04.0014	DAK Non Fisik-BOKKB-Jaminan Persalinan	0	1.227.044.000	1.227.044.000	100%
4.2.01.01.04.0015	DAK Non Fisik-BOKKB-BOKB	0	2.722.102.000	2.722.102.000	100%
4.2.01.01.04.0016	DAK Non Fisik-PK2UKM	459.181.000	459.181.000	0	0%
4.2.01.01.04.0017	DAK Non Fisik-Dana Pelayanan Administrasi Kependudukan	1.944.921.000	1.944.921.000	0	0%
4.2.01.01.04.0018	DAK Non Fisik-Dana Pelayanan Kepariwisata	962.578.000	962.578.000	0	0%
4.2.01.01.04.0019	DAK Non Fisik-Dana Bantuan BLPS	1.357.292.000	0	-1.357.292.000	100%
4.2.01.01.04.0020	DAK Non Fisik-Fasilitasi Penanaman Modal	0	372.462.000	372.462.000	100%
4.2.01.01.04.0022	DAK Non Fisik-Dana Pelayanan Perlindungan Perempuan dan Anak	0	424.830.000	424.830.000	100%
4.2.01.01.04.0023	DAK Non Fisik-Dana Ketahanan Pangan Dan Pertanian	0	560.000.000	560.000.000	100%
4.2.01.02	Dana Insentif Daerah (DID)	78.789.402.000	78.789.402.000	0	0%
4.2.01.02.01	DID	78.789.402.000	78.789.402.000	0	0%
4.2.01.02.01.0001	DID	78.789.402.000	78.789.402.000	0	0%
4.2.02	Pendapatan Transfer Antar Daerah	182.924.766.510	146.608.394.235	-36.316.372.275	20%
4.2.02.01	Pendapatan Bagi Hasil	182.924.766.510	135.703.910.235	-47.220.856.275	26%
4.2.02.01.01	Pendapatan Bagi Hasil Pajak	182.924.766.510	135.703.910.235	-47.220.856.275	26%
4.2.02.01.01.0001	Pendapatan Bagi Hasil Pajak Kendaraan Bermotor	67.561.873.893	45.595.897.563	-21.965.976.330	33%
4.2.02.01.01.0002	Pendapatan Bagi Hasil Bea Balik Nama Kendaraan Bermotor	39.136.845.474	16.704.918.712	-22.431.926.762	57%
4.2.02.01.01.0003	Pendapatan Bagi Hasil Pajak Bahan Bakar Kendaraan Bermotor	50.420.608.155	30.519.465.806	-19.901.142.349	39%
4.2.02.01.01.0004	Pendapatan Bagi Hasil Pajak Air Permukaan	175.559.288	127.168.154	-48.391.134	28%
4.2.02.01.01.0005	Pendapatan Bagi Hasil Pajak Rokok	25.629.879.700	42.756.460.000	17.126.580.300	67%

Kode	Uraian	Sebelum Perubahan	Sesudah Perubahan	Bertambah/ (Berkurang)	%
4.2.02.02	Bantuan Keuangan	0	10.904.484.000	10.904.484.000	100%
4.2.02.02.02	Bantuan Keuangan Khusus dari Pemerintah Provinsi	0	10.904.484.000	10.904.484.000	100%
4.2.02.02.02.0001	Bantuan Keuangan Khusus dari Pemerintah Daerah Provinsi	0	10.904.484.000	10.904.484.000	100%
4.3	LAIN-LAIN PENDAPATAN DAERAH YANG SAH	93.168.760.000	69.140.950.000	-24.027.810.000	26%
4.3.03	Lain-lain Pendapatan Sesuai dengan Ketentuan Peraturan Perundang-Undangan	93.168.760.000	69.140.950.000	-24.027.810.000	26%
4.3.03.01	Lain-lain Pendapatan	93.168.760.000	69.140.950.000	-24.027.810.000	26%
4.3.03.01.01	Pendapatan Hibah Dana BOS	93.168.760.000	69.140.950.000	-24.027.810.000	26%
4.3.03.01.01.0001	Pendapatan Hibah Dana BOS	93.168.760.000	69.140.950.000	-24.027.810.000	26%
	JUMLAH PENDAPATAN	2.250.888.107.652	2.003.773.466.717	-247.114.640.935	11%
5	BELANJA				
5.1	BELANJA OPERASI	2.141.185.268.649	2.150.893.000.337	9.707.731.688	0%
5.1.01	Belanja Pegawai	1.007.341.945.137	991.184.838.058	-16.157.107.079	2%
5.1.01.01	Belanja Gaji dan Tunjangan ASN	489.869.228.586	483.104.974.933	-6.764.253.653	1%
5.1.01.01.01	Belanja Gaji Pokok ASN	366.389.234.210	363.525.767.211	-2.863.466.999	1%
5.1.01.01.01.0001	Belanja Gaji Pokok PNS	366.240.150.510	360.644.553.301	-5.595.597.209	2%
5.1.01.01.01.0002	Belanja Gaji Pokok PPPK	149.083.700	2.881.213.910	2.732.130.210	1833%
5.1.01.01.02	Belanja Tunjangan Keluarga ASN	35.806.302.917	32.572.671.618	-3.233.631.299	9%
5.1.01.01.02.0001	Belanja Tunjangan Keluarga PNS	35.806.302.917	32.327.298.929	-3.479.003.988	10%
5.1.01.01.02.0002	Belanja Tunjangan Keluarga PPPK	0	245.372.689	245.372.689	100%
5.1.01.01.03	Belanja Tunjangan Jabatan ASN	9.343.209.253	8.496.359.164	-846.850.089	9%
5.1.01.01.03.0001	Belanja Tunjangan Jabatan PNS	9.339.579.253	8.496.359.164	-843.220.089	9%
5.1.01.01.03.0002	Belanja Tunjangan Jabatan PPPK	3.630.000	0	-3.630.000	100%
5.1.01.01.04	Belanja Tunjangan Fungsional ASN	26.585.647.400	17.801.075.583	-8.784.571.817	33%
5.1.01.01.04.0001	Belanja Tunjangan Fungsional PNS	26.585.647.400	17.735.735.583	-8.849.911.817	33%
5.1.01.01.04.0002	Belanja Tunjangan Fungsional PPPK	0	65.340.000	65.340.000	100%
5.1.01.01.05	Belanja Tunjangan Fungsional Umum ASN	8.178.593.513	9.097.424.794	918.831.281	11%
5.1.01.01.05.0001	Belanja Tunjangan Fungsional Umum PNS	7.892.211.515	8.720.311.724	828.100.209	10%
5.1.01.01.05.0002	Belanja Tunjangan Fungsional Umum PPPK	286.381.998	377.113.070	90.731.072	32%
5.1.01.01.06	Belanja Tunjangan Beras ASN	22.724.949.805	20.806.160.436	-1.918.789.369	8%
5.1.01.01.06.0001	Belanja Tunjangan Beras PNS	22.724.949.805	20.619.052.502	-2.105.897.303	9%
5.1.01.01.06.0002	Belanja Tunjangan Beras PPPK	0	187.107.934	187.107.934	100%
5.1.01.01.07	Belanja Tunjangan PPh/Tunjangan Khusus ASN	1.186.091.954	1.103.760.522	-82.331.432	7%
5.1.01.01.07.0001	Belanja Tunjangan PPh/Tunjangan Khusus PNS	1.186.091.954	1.103.760.522	-82.331.432	7%
5.1.01.01.08	Belanja Pembulatan Gaji ASN	32.453.740	38.922.036	6.468.296	20%
5.1.01.01.08.0001	Belanja Pembulatan Gaji PNS	32.453.740	38.880.790	6.427.050	20%
5.1.01.01.08.0002	Belanja Pembulatan Gaji PPPK	0	41.246	41.246	100%
5.1.01.01.09	Belanja Iuran Jaminan Kesehatan ASN	15.992.653.645	25.074.792.388	9.082.138.743	57%
5.1.01.01.09.0001	Belanja Iuran Jaminan Kesehatan PNS	15.992.653.645	24.921.163.115	8.928.509.470	56%
5.1.01.01.09.0002	Belanja Iuran Jaminan Kesehatan PPPK	0	153.629.273	153.629.273	100%
5.1.01.01.10	Belanja Iuran Jaminan Kecelakaan Kerja ASN	571.941.519	888.808.511	316.866.992	55%
5.1.01.01.10.0001	Belanja Iuran Jaminan Kecelakaan Kerja PNS	571.941.519	882.811.393	310.869.874	54%
5.1.01.01.10.0002	Belanja Iuran Jaminan Kecelakaan Kerja PPPK	0	5.997.118	5.997.118	100%
5.1.01.01.11	Belanja Iuran Jaminan Kematian ASN	1.715.823.409	2.485.596.018	769.772.609	45%
5.1.01.01.11.0001	Belanja Iuran Jaminan Kematian PNS	1.715.823.409	2.466.833.076	751.009.667	44%
5.1.01.01.11.0002	Belanja Iuran Jaminan Kematian PPPK	0	18.762.942	18.762.942	100%
5.1.01.01.12	Belanja Iuran Simpanan Peserta Tabungan Perumahan Rakyat ASN	1.342.327.221	1.213.636.652	-128.690.569	10%

Kode	Uraian	Sebelum Perubahan	Sesudah Perubahan	Bertambah/ (Berkurang)	%
5.1.01.01.12.0001	Belanja luran Simpanan Peserta Tabungan Perumahan Rakyat PNS	1.342.327.221	1.206.672.884	-135.654.337	10%
5.1.01.01.12.0002	Belanja luran Simpanan Peserta Tabungan Perumahan Rakyat PPPK	0	6.963.768	6.963.768	100%
5.1.01.02	Belanja Tambahan Penghasilan ASN	281.632.063.706	283.177.477.037	1.545.413.331	1%
5.1.01.02.01	Tambahan Penghasilan berdasarkan Beban Kerja ASN	253.677.853.510	254.572.614.130	894.760.620	0%
5.1.01.02.01.0001	Tambahan Penghasilan berdasarkan Beban Kerja PNS	253.677.853.510	253.086.501.863	-591.351.647	0%
5.1.01.02.01.0002	Tambahan Penghasilan berdasarkan Beban Kerja PPPK	0	1.486.112.267	1.486.112.267	100%
5.1.01.02.03	Tambahan Penghasilan berdasarkan Kondisi Kerja ASN	8.961.809.681	9.157.922.303	196.112.622	2%
5.1.01.02.03.0001	Tambahan Penghasilan berdasarkan Kondisi Kerja PNS	8.961.809.681	9.157.922.303	196.112.622	2%
5.1.01.02.04	Tambahan Penghasilan berdasarkan Kelangkaan Profesi ASN	18.992.400.515	19.446.940.604	454.540.089	2%
5.1.01.02.04.0001	Tambahan Penghasilan berdasarkan Kelangkaan Profesi PNS	18.992.400.515	19.446.940.604	454.540.089	2%
5.1.01.02.05	Tambahan Penghasilan berdasarkan Prestasi Kerja ASN	0	0	0	100%
5.1.01.02.05.0001	Tambahan Penghasilan berdasarkan Prestasi Kerja PNS	0	0	0	100%
5.1.01.03	Tambahan Penghasilan berdasarkan Pertimbangan Objektif Lainnya ASN	177.915.989.047	160.610.481.988	-17.305.507.059	10%
5.1.01.03.01	Belanja Insentif bagi ASN atas Pemungutan Pajak Daerah	31.480.569.006	23.100.000.000	-8.380.569.006	27%
5.1.01.03.01.0006	Belanja Insentif bagi ASN atas Pemungutan Pajak Hotel	3.925.000.000	2.475.000.000	-1.450.000.000	37%
5.1.01.03.01.0007	Belanja Insentif bagi ASN atas Pemungutan Pajak Restoran	6.400.000.000	3.175.000.000	-3.225.000.000	50%
5.1.01.03.01.0008	Belanja Insentif bagi ASN atas Pemungutan Pajak Hiburan	1.000.000.000	100.000.000	-900.000.000	90%
5.1.01.03.01.0009	Belanja Insentif bagi ASN atas Pemungutan Pajak Reklame	1.750.000.000	1.700.000.000	-50.000.000	3%
5.1.01.03.01.0010	Belanja Insentif bagi ASN atas Pemungutan Pajak Penerangan Jalan	3.750.000.000	2.950.000.000	-800.000.000	21%
5.1.01.03.01.0011	Belanja Insentif bagi ASN atas Pemungutan Pajak Parkir	500.000.000	250.000.000	-250.000.000	50%
5.1.01.03.01.0012	Belanja Insentif bagi ASN atas Pemungutan Pajak Air Tanah	75.000.000	50.000.000	-25.000.000	33%
5.1.01.03.01.0015	Belanja Insentif bagi ASN atas Pemungutan Pajak Bumi Dan Bangunan Pedesaan Dan Perkotaan	3.580.569.006	3.400.000.000	-180.569.006	5%
5.1.01.03.01.0016	Belanja Insentif bagi ASN atas Pemungutan Bea Perolehan Hak atas Tanah dan Bangunan	10.500.000.000	9.000.000.000	-1.500.000.000	14%
5.1.01.03.02	Belanja bagi ASN atas Insentif Pemungutan Retribusi Daerah	2.761.319.270	2.650.759.627	-110.559.643	4%
5.1.01.03.02.0001	Belanja Insentif bagi ASN atas Pemungutan Retribusi Jasa Umum-Pelayanan Kesehatan	22.481.250	15.265.000	-7.216.250	32%
5.1.01.03.02.0002	Belanja Insentif bagi ASN atas Pemungutan Retribusi Jasa Umum-Pelayanan Persampahan/Kebersihan	650.250.000	650.250.000	0	0%
5.1.01.03.02.0004	Belanja Insentif bagi ASN atas Pemungutan Retribusi Jasa Umum-Pelayanan Parkir di Tepi Jalan Umum	500.000.000	500.000.000	0	0%
5.1.01.03.02.0005	Belanja Insentif bagi ASN atas Pemungutan Retribusi Jasa Umum-Pelayanan Pasar	360.000.000	360.000.000	0	0%
5.1.01.03.02.0006	Belanja Insentif bagi ASN atas Pemungutan Retribusi Jasa Umum-Pengujian Kendaraan Bermotor	115.000.000	115.000.000	0	0%
5.1.01.03.02.0010	Belanja Insentif bagi ASN atas Pemungutan Retribusi Jasa Umum-Pengolahan Limbah Cair	6.792.200	8.792.200	2.000.000	29%
5.1.01.03.02.0013	Belanja Insentif bagi ASN atas Pemungutan Retribusi Jasa Umum-Pengawasan dan Pengendalian Menara Telekomunikasi	75.000.000	75.000.000	0	0%
5.1.01.03.02.0014	Belanja Insentif bagi ASN atas Pemungutan Retribusi Jasa Usaha-Pemakaian Kekayaan Daerah	187.222.800	187.222.800	0	0%
5.1.01.03.02.0017	Belanja Insentif bagi ASN atas Pemungutan Retribusi Jasa Usaha-Terminal	10.000.000	10.000.000	0	0%
5.1.01.03.02.0018	Belanja Insentif bagi ASN atas Pemungutan Retribusi Jasa Usaha-Tempat Khusus Parkir	200.666.980	200.666.980	0	0%
5.1.01.03.02.0025	Belanja Insentif bagi ASN atas Pemungutan Retribusi Perizinan Tertentu-Izin Mendirikan Bangunan	625.000.000	522.800.075	-102.199.925	16%
5.1.01.03.02.0027	Belanja Insentif bagi ASN atas Pemungutan Retribusi Perizinan Tertentu-Izin Trayek untuk Menyediakan Pelayanan Angkutan Umum	8.906.040	5.762.572	-3.143.468	35%
5.1.01.03.03	Belanja Tunjangan Profesi Guru (TPG) PNSD	108.736.710.000	108.736.710.000	0	0%
5.1.01.03.03.0001	Belanja TPG PNSD	108.736.710.000	108.736.710.000	0	0%
5.1.01.03.05	Belanja Tambahan Penghasilan (Tamsil) Guru PNSD	687.000.000	687.000.000	0	0%
5.1.01.03.05.0001	Belanja Tamsil Guru PNSD	687.000.000	687.000.000	0	0%

Kode	Uraian	Sebelum Perubahan	Sesudah Perubahan	Bertambah/ (Berkurang)	%
5.1.01.03.06	Belanja Jasa Pelayanan Kesehatan bagi ASN	4.270.120.900	0	-4.270.120.900	100%
5.1.01.03.06.0001	Belanja Jasa Pelayanan Kesehatan bagi ASN	4.270.120.900	0	-4.270.120.900	100%
5.1.01.03.07	Belanja Honorarium	28.819.059.751	24.283.702.241	-4.535.357.510	16%
5.1.01.03.07.0001	Belanja Honorarium Penanggungjawaban Pengelola Keuangan	21.207.380.285	19.599.419.965	-1.607.960.320	8%
5.1.01.03.07.0002	Belanja Honorarium Pengadaan Barang/Jasa	7.502.969.466	4.666.932.276	-2.836.037.190	38%
5.1.01.03.07.0003	Belanja Honorarium Perangkat Unit Kerja Pengadaan Barang dan Jasa (UKPBJ)	108.710.000	17.350.000	-91.360.000	84%
5.1.01.03.08	Belanja Jasa Pengelolaan BMD	1.161.210.120	1.152.310.120	-8.900.000	1%
5.1.01.03.08.0001	Belanja Jasa Pengelolaan BMD yang Menghasilkan Pendapatan	412.300.000	447.550.000	35.250.000	9%
5.1.01.03.08.0002	Belanja Jasa Pengelolaan BMD yang Tidak Menghasilkan Pendapatan	748.910.120	704.760.120	-44.150.000	6%
5.1.01.04	Belanja Gaji dan Tunjangan DPRD	38.615.042.750	39.490.115.018	875.072.268	2%
5.1.01.04.01	Belanja Uang Representasi DPRD	1.604.010.000	1.594.350.000	-9.660.000	1%
5.1.01.04.01.0001	Belanja Uang Representasi DPRD	1.604.010.000	1.594.350.000	-9.660.000	1%
5.1.01.04.02	Belanja Tunjangan Keluarga DPRD	329.832.603	329.832.603	0	0%
5.1.01.04.02.0001	Belanja Tunjangan Keluarga DPRD	329.832.603	329.832.603	0	0%
5.1.01.04.03	Belanja Tunjangan Beras DPRD	751.973.240	734.973.240	-17.000.000	2%
5.1.01.04.03.0001	Belanja Tunjangan Beras DPRD	751.973.240	734.973.240	-17.000.000	2%
5.1.01.04.04	Belanja Uang Paket DPRD	160.401.000	160.401.000	0	0%
5.1.01.04.04.0001	Belanja Uang Paket DPRD	160.401.000	160.401.000	0	0%
5.1.01.04.05	Belanja Tunjangan Jabatan DPRD	1.642.214.450	1.642.214.450	0	0%
5.1.01.04.05.0001	Belanja Tunjangan Jabatan DPRD	1.642.214.450	1.642.214.450	0	0%
5.1.01.04.06	Belanja Tunjangan Alat Kelengkapan DPRD	373.595.100	373.595.100	0	0%
5.1.01.04.06.0001	Belanja Tunjangan Alat Kelengkapan DPRD	373.595.100	373.595.100	0	0%
5.1.01.04.07	Belanja Tunjangan Alat Kelengkapan Lainnya DPRD	187.154.857	187.154.857	0	0%
5.1.01.04.07.0001	Belanja Tunjangan Alat Kelengkapan Lainnya DPRD	187.154.857	187.154.857	0	0%
5.1.01.04.08	Belanja Tunjangan Komunikasi Intensif Pimpinan dan Anggota DPRD	9.261.000.000	9.261.000.000	0	0%
5.1.01.04.08.0001	Belanja Tunjangan Komunikasi Intensif Pimpinan dan Anggota DPRD	9.261.000.000	9.261.000.000	0	0%
5.1.01.04.09	Belanja Tunjangan Reses DPRD	1.984.500.000	1.984.500.000	0	0%
5.1.01.04.09.0001	Belanja Tunjangan Reses DPRD	1.984.500.000	1.984.500.000	0	0%
5.1.01.04.10	Belanja Pembebanan PPh kepada Pimpinan dan Anggota DPRD	86.946.200	86.946.200	0	0%
5.1.01.04.10.0001	Belanja Pembebanan PPh kepada Pimpinan dan Anggota DPRD	86.946.200	86.946.200	0	0%
5.1.01.04.11	Belanja Pembulatan Gaji DPRD	16.956.800	16.989.068	32.268	0%
5.1.01.04.11.0001	Belanja Pembulatan Gaji DPRD	16.956.800	16.989.068	32.268	0%
5.1.01.04.12	Belanja Tunjangan Kesejahteraan Pimpinan dan Anggota DPRD	15.309.768.500	14.237.048.500	-1.072.720.000	7%
5.1.01.04.12.0001	Belanja Iuran Jaminan Kesehatan bagi DPRD	171.328.500	171.328.500	0	0%
5.1.01.04.12.0002	Belanja Jaminan Kecelakaan Kerja DPRD	75.600.000	75.600.000	0	0%
5.1.01.04.12.0003	Belanja Jaminan Kematian DPRD	88.200.000	88.200.000	0	0%
5.1.01.04.12.0004	Belanja Tunjangan Perumahan DPRD	14.974.640.000	13.901.920.000	-1.072.720.000	7%
5.1.01.04.13	Belanja Tunjangan Transportasi DPRD	8.460.900.000	8.450.820.000	-10.080.000	0%
5.1.01.04.13.0001	Belanja Tunjangan Transportasi DPRD	8.460.900.000	8.450.820.000	-10.080.000	0%
5.1.01.04.14	Belanja Uang Jasa Pengabdian DPRD	430.290.000	430.290.000	0	0%
5.1.01.04.14.0001	Belanja Uang Jasa Pengabdian DPRD	430.290.000	430.290.000	0	0%
5.1.01.05	Belanja Gaji dan Tunjangan KDH/WKDH	1.111.715.414	221.649.900	-890.065.514	80%
5.1.01.05.01	Belanja Gaji Pokok KDH/WKDH	316.899.558	80.350.000	-236.549.558	75%
5.1.01.05.01.0001	Belanja Gaji Pokok KDH/WKDH	316.899.558	80.350.000	-236.549.558	75%
5.1.01.05.02	Belanja Tunjangan Keluarga KDH/WKDH	44.364.892	16.800.000	-27.564.892	62%
5.1.01.05.02.0001	Belanja Tunjangan Keluarga KDH/WKDH	44.364.892	16.800.000	-27.564.892	62%
5.1.01.05.03	Belanja Tunjangan Jabatan KDH/WKDH	667.191.342	104.300.000	-562.891.342	84%
5.1.01.05.03.0001	Belanja Tunjangan Jabatan KDH/WKDH	667.191.342	104.300.000	-562.891.342	84%

Kode	Uraian	Sebelum Perubahan	Sesudah Perubahan	Bertambah/ (Berkurang)	%
5.1.01.05.04	Belanja Tunjangan Beras KDH/WKDH	47.076.614	9.800.000	-37.276.614	79%
5.1.01.05.04.0001	Belanja Tunjangan Beras KDH/WKDH	47.076.614	9.800.000	-37.276.614	79%
5.1.01.05.05	Belanja Tunjangan PPh/Tunjangan Khusus KDH/WKDH	1.631.941	1.400.000	-231.941	14%
5.1.01.05.05.0001	Belanja Tunjangan PPh/Tunjangan Khusus KDH/WKDH	1.631.941	1.400.000	-231.941	14%
5.1.01.05.06	Belanja Pembulatan Gaji KDH/WKDH	0	3.500	3.500	100%
5.1.01.05.06.0001	Belanja Pembulatan Gaji KDH/WKDH	0	3.500	3.500	100%
5.1.01.05.07	Belanja Iuran Jaminan Kesehatan bagi KDH/WKDH	31.943.436	8.400.000	-23.543.436	74%
5.1.01.05.07.0001	Belanja Iuran Jaminan Kesehatan bagi KDH/WKDH	31.943.436	8.400.000	-23.543.436	74%
5.1.01.05.08	Belanja Iuran Jaminan Kecelakaan Kerja KDH/WKDH	651.908	176.400	-475.508	73%
5.1.01.05.08.0001	Belanja Iuran Jaminan Kecelakaan Kerja KDH/WKDH	651.908	176.400	-475.508	73%
5.1.01.05.09	Belanja Iuran Jaminan Kematian KDH/WKDH	1.955.723	420.000	-1.535.723	79%
5.1.01.05.09.0001	Belanja Iuran Jaminan Kematian KDH/WKDH	1.955.723	420.000	-1.535.723	79%
5.1.01.06	Belanja Penerimaan Lainnya Pimpinan DPRD serta KDH/WKDH	993.120.000	993.120.000	0	0%
5.1.01.06.01	Belanja Dana Operasional Pimpinan DPRD	393.120.000	393.120.000	0	0%
5.1.01.06.01.0001	Belanja Dana Operasional Pimpinan DPRD	393.120.000	393.120.000	0	0%
5.1.01.06.02	Belanja Dana Operasional KDH/WKDH	600.000.000	600.000.000	0	0%
5.1.01.06.02.0001	Belanja Dana Operasional KDH/WKDH	600.000.000	600.000.000	0	0%
5.1.01.88	Belanja Pegawai BOS	2.187.730.000	0	-2.187.730.000	100%
5.1.01.88.88	Belanja Pegawai BOS	2.187.730.000	0	-2.187.730.000	100%
5.1.01.88.88.8888	Belanja Pegawai BOS	2.187.730.000	0	-2.187.730.000	100%
5.1.01.99	Belanja Pegawai BLUD	13.032.555.634	23.587.019.182	10.554.463.548	81%
5.1.01.99.99	Belanja Pegawai BLUD	13.032.555.634	23.587.019.182	10.554.463.548	81%
5.1.01.99.99.9999	Belanja Pegawai BLUD	13.032.555.634		-13.032.555.634	100%
5.1.02	Belanja Barang dan Jasa	1.007.568.456.512	1.044.085.237.279	36.516.780.767	4%
5.1.02.01	Belanja Barang	188.147.628.483	190.576.901.653	2.429.273.170	1%
5.1.02.01.01	Belanja Barang Pakai Habis	188.109.405.483	190.535.770.283	2.426.364.800	1%
5.1.02.01.01.0001	Belanja Bahan-Bahan Bangunan dan Konstruksi	24.026.997.108	30.138.484.648	6.111.487.540	25%
5.1.02.01.01.0002	Belanja Bahan-Bahan Kimia	2.327.848.983	2.503.123.532	175.274.549	8%
5.1.02.01.01.0004	Belanja Bahan-Bahan Bakar dan Pelumas	18.705.919.849	17.443.106.583	-1.262.813.266	7%
5.1.02.01.01.0005	Belanja Bahan-Bahan Baku	783.280.703	789.431.978	6.151.275	1%
5.1.02.01.01.0008	Belanja Bahan-Bahan/Bibit Tanaman	770.827.584	967.555.144	196.727.560	26%
5.1.02.01.01.0009	Belanja Bahan-Isi Tabung Pemadam Kebakaran	52.162.140	36.525.300	-15.636.840	30%
5.1.02.01.01.0010	Belanja Bahan-Isi Tabung Gas	353.668.400	460.549.300	106.880.900	30%
5.1.02.01.01.0011	Belanja Bahan-Bahan/Bibit Ternak/Bibit Ikan	9.609.550	42.586.500	32.976.950	343%
5.1.02.01.01.0012	Belanja Bahan-Bahan Lainnya	3.215.090.961	4.396.444.189	1.181.353.228	37%
5.1.02.01.01.0013	Belanja Suku Cadang-Suku Cadang Alat Angkutan	919.313.050	1.103.322.170	184.009.120	20%
5.1.02.01.01.0016	Belanja Suku Cadang-Suku Cadang Alat Laboratorium	48.000.000	960.760.000	912.760.000	1902%
5.1.02.01.01.0019	Belanja Suku Cadang-Suku Cadang Alat Pertanian	214.276.562	319.618.700	105.342.138	49%
5.1.02.01.01.0020	Belanja Suku Cadang-Suku Cadang Alat Bengkel	71.541.400	72.519.020	977.620	1%
5.1.02.01.01.0023	Belanja Suku Cadang-Suku Cadang Lainnya	75.366.000	7.458.000	-67.908.000	90%
5.1.02.01.01.0024	Belanja Alat/Bahan untuk Kegiatan Kantor-Alat Tulis Kantor	7.997.151.689	7.672.794.393	-324.357.296	4%
5.1.02.01.01.0025	Belanja Alat/Bahan untuk Kegiatan Kantor- Kertas dan Cover	9.362.191.103	7.760.303.710	-1.601.887.393	17%
5.1.02.01.01.0026	Belanja Alat/Bahan untuk Kegiatan Kantor- Bahan Cetak	9.078.853.616	6.384.125.200	-2.694.728.416	30%
5.1.02.01.01.0027	Belanja Alat/Bahan untuk Kegiatan Kantor-Benda Pos	633.470.103	704.159.934	70.689.831	11%
5.1.02.01.01.0029	Belanja Alat/Bahan untuk Kegiatan Kantor-Bahan Komputer	2.359.787.530	2.225.276.660	-134.510.870	6%
5.1.02.01.01.0030	Belanja Alat/Bahan untuk Kegiatan Kantor-Perabot Kantor	5.741.347.381	6.375.660.985	634.313.604	11%
5.1.02.01.01.0031	Belanja Alat/Bahan untuk Kegiatan Kantor-Alat Listrik	15.944.971.143	14.926.187.645	-1.018.783.498	6%
5.1.02.01.01.0032	Belanja Alat/Bahan untuk Kegiatan Kantor-Perlengkapan Dinas	10.393.598.268	5.002.546.041	-5.391.052.227	52%

Kode	Uraian	Sebelum Perubahan	Sesudah Perubahan	Bertambah/ (Berkurang)	%
5.1.02.01.01.0033	Belanja Alat/Bahan untuk Kegiatan Kantor- Kaporlap dan Perlengkapan Satwa	242.000	242.000	0	0%
5.1.02.01.01.0034	Belanja Alat/Bahan untuk Kegiatan Kantor- Perlengkapan Pendukung Olahraga	279.284.320	304.079.180	24.794.860	9%
5.1.02.01.01.0035	Belanja Alat/Bahan untuk Kegiatan Kantor- Suvenir/Cendera Mata	620.667.060	566.478.160	-54.188.900	9%
5.1.02.01.01.0036	Belanja Alat/Bahan untuk Kegiatan Kantor-Alat/Bahan untuk Kegiatan Kantor Lainnya	971.407.819	1.578.463.423	607.055.604	62%
5.1.02.01.01.0037	Belanja Obat-Obatan-Obat	6.543.849.537	11.933.961.039	5.390.111.502	82%
5.1.02.01.01.0038	Belanja Obat-Obatan-Obat-Obatan Lainnya	129.470.400	123.672.847	-5.797.553	4%
5.1.02.01.01.0039	Belanja Persediaan untuk Dijual/Diserahkan-Persediaan untuk Dijual/Diserahkan kepada Masyarakat	21.033.126.728	27.341.048.650	6.307.921.922	30%
5.1.02.01.01.0040	Belanja Persediaan untuk Dijual/Diserahkan-Persediaan untuk Dijual/Diserahkan Lainnya	1.927.034.100	3.370.997.540	1.443.963.440	75%
5.1.02.01.01.0043	Belanja Natura dan Pakan-Natura	943.565.820	970.614.620	27.048.800	3%
5.1.02.01.01.0044	Belanja Natura dan Pakan-Pakan	138.315.480	174.360.300	36.044.820	26%
5.1.02.01.01.0052	Belanja Makanan dan Minuman Rapat	27.747.605.990	19.347.217.150	-8.400.388.840	30%
5.1.02.01.01.0053	Belanja Makanan dan Minuman Jamuan Tamu	11.374.681.766	11.162.633.297	-212.048.469	2%
5.1.02.01.01.0054	Belanja Penambah Daya Tahan Tubuh	434.480.700	636.410.178	201.929.478	46%
5.1.02.01.01.0056	Belanja Makanan dan Minuman pada Fasilitas Pelayanan Urusan Kesehatan	0	3.600.000	3.600.000	100%
5.1.02.01.01.0057	Belanja Makanan dan Minuman pada Fasilitas Pelayanan Urusan Sosial	729.270.000	696.402.000	-32.868.000	5%
5.1.02.01.01.0058	Belanja Makanan dan Minuman Aktivitas Lapangan	108.891.000	310.430.000	201.539.000	185%
5.1.02.01.01.0059	Belanja Pakaian Dinas KDH dan WKDH	111.938.200	194.964.600	83.026.400	74%
5.1.02.01.01.0060	Belanja Pakaian Dinas dan Atribut Pimpinan dan Anggota DPRD	402.650.000	286.650.000	-116.000.000	29%
5.1.02.01.01.0061	Belanja Pakaian Sipil Harian (PSH)	189.500	33.447.950	33.258.450	17551%
5.1.02.01.01.0063	Belanja Pakaian Dinas Harian (PDH)	5.350.400	8.626.400	3.276.000	61%
5.1.02.01.01.0064	Belanja Pakaian Dinas Lapangan (PDL)	395.141.500	421.869.500	26.728.000	7%
5.1.02.01.01.0068	Belanja Pakaian Siaga	28.530.000	1.200.000	-27.330.000	96%
5.1.02.01.01.0069	Belanja Pakaian Teknik	13.200.000	13.200.000	0	0%
5.1.02.01.01.0071	Belanja Pakaian Kerja Laboratorium	8.650.000	19.234.900	10.584.900	122%
5.1.02.01.01.0072	Belanja Pakaian Kerja Bengkel	19.720.000	19.575.000	-145.000	1%
5.1.02.01.01.0074	Belanja Pakaian Adat Daerah	4.200.000	32.200.000	28.000.000	667%
5.1.02.01.01.0075	Belanja Pakaian Batik Tradisional	650.324.440	388.824.000	-261.500.440	40%
5.1.02.01.01.0076	Belanja Pakaian Olahraga	359.239.000	259.721.317	-99.517.683	28%
5.1.02.01.01.0078	Belanja Pakaian Jas/Safari	43.106.600	43.106.600	0	0%
5.1.02.01.02	Belanja Barang Tak Habis Pakai	38.223.000	41.131.370	2.908.370	8%
5.1.02.01.02.0012	Belanja Pipa-Pipa Plastik PVC (UPVC)	38.223.000	41.131.370	2.908.370	8%
5.1.02.02	Belanja Jasa	590.978.235.423	622.857.752.237	31.879.516.814	5%
5.1.02.02.01	Belanja Jasa Kantor	389.717.511.303	414.889.931.983	25.172.420.680	6%
5.1.02.02.01.0003	Honorarium Narasumber atau Pembahas, Moderator, Pembawa Acara, dan Panitia	15.484.095.462	12.069.709.159	-3.414.386.303	22%
5.1.02.02.01.0004	Honorarium Tim Pelaksana Kegiatan dan Sekretariat Tim Pelaksana Kegiatan	11.857.015.000	12.443.360.000	586.345.000	5%
5.1.02.02.01.0005	Honorarium Pemberi Keterangan Ahli, Saksi Ahli, dan Beracara	90.000.000	99.000.000	9.000.000	10%
5.1.02.02.01.0006	Honorarium Penyuluhan atau Pendampingan	345.880.000	82.980.000	-262.900.000	76%
5.1.02.02.01.0007	Honorarium Rohaniwan	56.200.000	20.000.000	-36.200.000	64%
5.1.02.02.01.0008	Honorarium Tim Penyusunan Jurnal, Buletin, Majalah, Pengelola Teknologi Informasi dan Pengelola Website	197.980.000	133.090.000	-64.890.000	33%
5.1.02.02.01.0010	Honorarium Penulisan Butir Soal Tingkat Provinsi, Kabupaten atau Kota	2.500.000	2.500.000	0	0%
5.1.02.02.01.0011	Honorarium Penyelenggaraan Kegiatan Pendidikan dan Pelatihan	632.826.000	591.646.000	-41.180.000	7%
5.1.02.02.01.0012	Honorarium Tim Anggaran Pemerintah Daerah	457.400.000	452.600.000	-4.800.000	1%
5.1.02.02.01.0013	Belanja Jasa Tenaga Pendidikan	52.558.990.000	49.564.494.100	-2.994.495.900	6%
5.1.02.02.01.0014	Belanja Jasa Tenaga Kesehatan	12.494.462.000	14.598.597.150	2.104.135.150	17%
5.1.02.02.01.0015	Belanja Jasa Tenaga Laboratorium	356.900.000	450.664.000	93.764.000	26%

Kode	Uraian	Sebelum Perubahan	Sesudah Perubahan	Bertambah/ (Berkurang)	%
5.1.02.02.01.0016	Belanja Jasa Tenaga Penanganan Prasarana dan Sarana Umum	29.252.391.794	33.936.310.021	4.683.918.227	16%
5.1.02.02.01.0017	Belanja Jasa Tenaga Ketenteraman, Ketertiban Umum, dan Perlindungan Masyarakat	9.812.835.000	11.206.260.000	1.393.425.000	14%
5.1.02.02.01.0018	Belanja Jasa Tenaga Pemadam Kebakaran dan Penyelamatan	714.420.000	952.560.000	238.140.000	33%
5.1.02.02.01.0019	Belanja Jasa Tenaga Penanganan Bencana	529.200.000	599.760.000	70.560.000	13%
5.1.02.02.01.0020	Belanja Jasa Tenaga Penanganan Sosial	187.500.000	99.500.000	-88.000.000	47%
5.1.02.02.01.0022	Belanja Jasa Tenaga Perhubungan	2.998.800.000	2.937.060.000	-61.740.000	2%
5.1.02.02.01.0023	Belanja Jasa Tenaga Teknis Pertanian dan Pangan	141.120.000	158.760.000	17.640.000	13%
5.1.02.02.01.0024	Belanja Jasa Tenaga Arsip dan Perpustakaan	592.282.500	667.785.000	75.502.500	13%
5.1.02.02.01.0025	Belanja Jasa Tenaga Kesenian dan Kebudayaan	246.960.000	296.960.000	50.000.000	20%
5.1.02.02.01.0026	Belanja Jasa Tenaga Administrasi	11.717.586.000	11.479.692.003	-237.893.997	2%
5.1.02.02.01.0027	Belanja Jasa Tenaga Operator Komputer	2.514.900.000	2.211.480.000	-303.420.000	12%
5.1.02.02.01.0028	Belanja Jasa Tenaga Pelayanan Umum	86.767.883.700	88.665.414.216	1.897.530.516	2%
5.1.02.02.01.0029	Belanja Jasa Tenaga Ahli	18.195.827.657	11.517.386.475	-6.678.441.182	37%
5.1.02.02.01.0030	Belanja Jasa Tenaga Kebersihan	11.073.887.944	11.128.884.744	54.996.800	0%
5.1.02.02.01.0031	Belanja Jasa Tenaga Keamanan	6.728.223.816	6.735.578.541	7.354.725	0%
5.1.02.02.01.0032	Belanja Jasa Tenaga Caraka	317.520.000	317.520.000	0	0%
5.1.02.02.01.0033	Belanja Jasa Tenaga Supir	2.983.524.000	2.827.048.000	-156.476.000	5%
5.1.02.02.01.0034	Belanja Jasa Tenaga Juru Masak	70.560.000	70.560.000	0	0%
5.1.02.02.01.0035	Belanja Jasa Tenaga Teknisi Mekanik dan Listrik	985.880.000	979.862.000	-6.018.000	1%
5.1.02.02.01.0036	Belanja Jasa Audit/Surveillance ISO	236.535.000	129.885.000	-106.650.000	45%
5.1.02.02.01.0037	Belanja Jasa Juri Perlombaan/Pertandingan	1.247.250.000	496.290.000	-750.960.000	60%
5.1.02.02.01.0038	Belanja Jasa Tata Rias	0	20.000.000	20.000.000	100%
5.1.02.02.01.0045	Belanja Jasa Pelayanan Kearsipan	209.312.400	48.675.000	-160.637.400	77%
5.1.02.02.01.0046	Belanja Jasa Konversi Aplikasi/Sistem Informasi	38.818.880	85.598.880	46.780.000	121%
5.1.02.02.01.0047	Belanja Jasa Penyelenggaraan Acara	10.269.951.450	11.617.181.349	1.347.229.899	13%
5.1.02.02.01.0048	Belanja Jasa Kontribusi Asosiasi	41.500.000	41.500.000	0	0%
5.1.02.02.01.0049	Belanja Jasa Pencucian Pakaian, Alat Kesenian dan Kebudayaan, serta Alat Rumah Tangga	670.428.450	586.305.456	-84.122.994	13%
5.1.02.02.01.0050	Belanja Jasa Kalibrasi	312.121.180	577.890.400	265.769.220	85%
5.1.02.02.01.0052	Belanja Jasa Pembersihan, Pengendalian Hama, dan Fumigasi	1.099.480.000	1.082.056.672	-17.423.328	2%
5.1.02.02.01.0053	Belanja Jasa Pengukuran Tanah	100.000.000	1.850.000.000	1.750.000.000	1750%
5.1.02.02.01.0055	Belanja Jasa Iklan/Reklame, Film, dan Pemetretan	18.344.964.916	20.513.781.236	2.168.816.320	12%
5.1.02.02.01.0059	Belanja Tagihan Telepon	2.074.667.451	1.456.713.988	-617.953.463	30%
5.1.02.02.01.0060	Belanja Tagihan Air	6.033.061.740	5.108.588.138	-924.473.602	15%
5.1.02.02.01.0062	Belanja Langganan Jurnal/Surat Kabar/Majalah	44.729.827.035	42.089.868.766	-2.639.958.269	6%
5.1.02.02.01.0063	Belanja Kawat/Faksimili/Internet/TV Berlangganan	1.079.855.109	971.304.829	-108.550.280	10%
5.1.02.02.01.0064	Belanja Paket/Pengiriman	19.235.359.019	19.145.495.770	-89.863.249	0%
5.1.02.02.01.0064	Belanja Paket/Pengiriman	1.806.944.000	1.821.444.000	14.500.000	1%
5.1.02.02.01.0065	Belanja Penambahan Daya	0	39.471.800	39.471.800	100%
5.1.02.02.01.0067	Belanja Pembayaran Pajak, Bea, dan Perizinan	1.566.517.800	1.477.993.290	-88.524.510	6%
5.1.02.02.01.0073	Belanja Medical Check Up	255.366.000	300.366.000	45.000.000	18%
5.1.02.02.01.0075	Belanja Insentif Tenaga Kesehatan Penanganan COVID-19	0	28.132.500.000	28.132.500.000	100%
5.1.02.02.02	Belanja Iuran Jaminan/Asuransi	126.306.404.496	138.405.263.377	12.098.858.881	10%
5.1.02.02.02.0002	Belanja Kontribusi Jaminan Kesehatan bagi PBI	109.664.792.000	120.624.214.698	10.959.422.698	10%
5.1.02.02.02.0004	Belanja Bantuan Iuran Jaminan Kesehatan bagi Peserta PBPB dan BP Kelas 3	11.427.913.600	12.654.593.987	1.226.680.387	11%
5.1.02.02.02.0005	Belanja Iuran Jaminan Kesehatan bagi Non ASN	3.209.421.120	3.074.894.110	-134.527.010	4%
5.1.02.02.02.0006	Belanja Iuran Jaminan Kecelakaan Kerja bagi Non ASN	150.959.584	167.972.036	17.012.452	11%
5.1.02.02.02.0007	Belanja Iuran Jaminan Kematian bagi Non ASN	186.873.192	228.803.746	41.930.554	22%
5.1.02.02.02.0008	Belanja Asuransi Barang Milik Daerah	1.666.445.000	1.654.784.800	-11.660.200	1%

Kode	Uraian	Sebelum Perubahan	Sesudah Perubahan	Bertambah/ (Berkurang)	%
5.1.02.02.03	Belanja Sewa Tanah	96.000.000	30.000.000	-66.000.000	69%
5.1.02.02.03.0020	Belanja Sewa Tanah Lapangan Pemancar dan Studio Alam	30.000.000	30.000.000	0	0%
5.1.02.02.03.0035	Belanja Sewa Lapangan Lainnya	66.000.000	0	-66.000.000	100%
5.1.02.02.04	Belanja Sewa Peralatan dan Mesin	10.676.008.519	9.159.250.077	-1.516.758.442	14%
5.1.02.02.04.0012	Belanja Sewa Alat Besar Darat Lainnya	41.971.200	0	-41.971.200	100%
5.1.02.02.04.0022	Belanja Sewa Electric Generating Set	65.966.800	139.768.800	73.802.000	112%
5.1.02.02.04.0025	Belanja Sewa Unit Pemeliharaan Lapangan	34.674.000	30.750.000	-3.924.000	11%
5.1.02.02.04.0034	Belanja Sewa Alat Bantu Lainnya	2.892.410.250	2.410.236.890	-482.173.360	17%
5.1.02.02.04.0035	Belanja Sewa Kendaraan Dinas Bermotor Perorangan	7.000.000	0	-7.000.000	100%
5.1.02.02.04.0036	Belanja Sewa Kendaraan Bermotor Penumpang	4.642.693.352	3.384.940.450	-1.257.752.902	27%
5.1.02.02.04.0037	Belanja Sewa Kendaraan Bermotor Angkutan Barang	208.858.574	115.904.190	-92.954.384	45%
5.1.02.02.04.0038	Belanja Sewa Kendaraan Bermotor Beroda Dua	100.000.000	0	-100.000.000	100%
5.1.02.02.04.0040	Belanja Sewa Kendaraan Bermotor Khusus	554.058.885	188.804.334	-365.254.551	66%
5.1.02.02.04.0090	Belanja Sewa Alat Ukur Lain-Lain	0	79.750.000	79.750.000	100%
5.1.02.02.04.0115	Belanja Sewa Alat Reproduksi (Penggandaan)	37.800.000	37.800.000	0	0%
5.1.02.02.04.0117	Belanja Sewa Alat Kantor Lainnya	21.600.000	182.835.715	161.235.715	746%
5.1.02.02.04.0121	Belanja Sewa Alat Pendingin	10.560.000	118.075.000	107.515.000	1018%
5.1.02.02.04.0123	Belanja Sewa Alat Rumah Tangga Lainnya (Home Use)	299.871.778	409.471.778	109.600.000	37%
5.1.02.02.04.0132	Belanja Sewa Peralatan Studio Audio	361.347.000	397.197.000	35.850.000	10%
5.1.02.02.04.0133	Belanja Sewa Peralatan Studio Video dan Film	34.520.000	268.900.000	234.380.000	679%
5.1.02.02.04.0135	Belanja Sewa Peralatan Cetak	90.000.000	90.000.000	0	0%
5.1.02.02.04.0211	Belanja Sewa Alat Kedokteran Bagian Penyakit Dalam	600.000.000	0	-600.000.000	100%
5.1.02.02.04.0226	Belanja Sewa Alat Kedokteran Bedah Ortopedi	300.000.000	0	-300.000.000	100%
5.1.02.02.04.0310	Belanja Sewa Alat Peraga Praktik Sekolah Bidang Studi:IPA Dasar	2.000.000	0	-2.000.000	100%
5.1.02.02.04.0355	Belanja Sewa Peralatan Umum	2.000.000	2.000.000	0	0%
5.1.02.02.04.0404	Belanja Sewa Komputer Jaringan	197.200.000	1.054.109.800	856.909.800	435%
5.1.02.02.04.0411	Belanja Sewa Peralatan Komputer Lainnya	146.726.680	220.090.020	73.363.340	50%
5.1.02.02.04.0463	Belanja Sewa Alat Peraga Pelatihan	24.750.000	28.616.100	3.866.100	16%
5.1.02.02.05	Belanja Sewa Gedung dan Bangunan	24.127.199.767	14.547.977.388	-9.579.222.379	40%
5.1.02.02.05.0009	Belanja Sewa Bangunan Gedung Tempat Pertemuan	24.092.066.567	14.523.171.388	-9.568.895.179	40%
5.1.02.02.05.0030	Belanja Sewa Bangunan Gedung Tempat Kerja Lainnya	18.933.200	8.606.000	-10.327.200	55%
5.1.02.02.05.0057	Belanja Sewa Bangunan Menara Telekomunikasi	16.200.000	16.200.000	0	0%
5.1.02.02.07	Belanja Sewa Aset Tetap Lainnya	727.546.800	799.350.000	71.803.200	10%
5.1.02.02.07.0021	Belanja Sewa Musik Lainnya	84.500.000	71.500.000	-13.000.000	15%
5.1.02.02.07.0028	Belanja Sewa Alat Musik	52.296.800	5.350.000	-46.946.800	90%
5.1.02.02.07.0057	Belanja Sewa Tanaman	590.750.000	722.500.000	131.750.000	22%
5.1.02.02.08	Belanja Jasa Konsultansi Konstruksi	22.084.419.603	21.584.354.544	-500.065.059	2%
5.1.02.02.08.0002	Belanja Jasa Konsultansi Perencanaan Arsitektur-Jasa Desain Arsitektural	385.462.275	445.062.275	59.600.000	15%
5.1.02.02.08.0005	Belanja Jasa Konsultansi Perencanaan Arsitektur-Jasa Arsitektur Lainnya	44.255.000	17.578.446	-26.676.554	60%
5.1.02.02.08.0007	Belanja Jasa Konsultansi Perencanaan Rekayasa-Jasa Desain Rekayasa untuk Konstruksi Pondasi serta Struktur Bangunan	7.007.728.100	6.227.217.180	-780.510.920	11%
5.1.02.02.08.0008	Belanja Jasa Konsultansi Perencanaan Rekayasa-Jasa Desain Rekayasa untuk Pekerjaan Teknik Sipil Air	2.026.490.206	1.894.587.250	-131.902.956	7%
5.1.02.02.08.0009	Belanja Jasa Konsultansi Perencanaan Rekayasa-Jasa Desain Rekayasa untuk Pekerjaan Teknik Sipil Transportasi	2.276.141.794	2.014.209.800	-261.931.994	12%
5.1.02.02.08.0012	Belanja Jasa Konsultansi PerencanaanRekayasa-Jasa Nasihat dan Konsultansi Jasa Rekayasa Konstruksi	0	105.960.000	105.960.000	100%

Kode	Uraian	Sebelum Perubahan	Sesudah Perubahan	Bertambah/ (Berkurang)	%
5.1.02.02.08.0014	Belanja Jasa Konsultansi Perencanaan Penataan Ruang-Jasa Perencanaan dan Perancangan Perkotaan	445.476.272	483.492.388	38.016.116	9%
5.1.02.02.08.0015	Belanja Jasa Konsultansi Perencanaan Penataan Ruang-Jasa Perencanaan Wilayah	198.277.084	195.781.996	-2.495.088	1%
5.1.02.02.08.0016	Belanja Jasa Konsultansi Perencanaan Penataan Ruang-Jasa Perencanaan dan Perancangan Lingkungan Bangunan dan Landscape	1.132.652.900	1.256.892.000	124.239.100	11%
5.1.02.02.08.0017	Belanja Jasa Konsultansi Perencanaan Penataan Ruang-Pengembangan Pemanfaatan Ruang	271.499.064	271.499.064	0	0%
5.1.02.02.08.0018	Belanja Jasa Konsultansi Pengawasan Arsitektur	0	59.000.000	0	100%
5.1.02.02.08.0019	Belanja Jasa Konsultansi Pengawasan Rekayasa-Jasa Pengawas Pekerjaan Konstruksi Bangunan Gedung	2.657.103.218	2.816.658.017	159.554.799	6%
5.1.02.02.08.0020	Belanja Jasa Konsultansi Pengawasan Rekayasa-Jasa Pengawas Pekerjaan Konstruksi Teknik Sipil Transportasi	2.920.107.001	3.119.881.100	199.774.099	7%
5.1.02.02.08.0021	Belanja Jasa Konsultansi Pengawasan Rekayasa-Jasa Pengawas Pekerjaan Konstruksi Teknik Sipil Air	1.672.301.825	1.616.527.884	-55.773.941	3%
5.1.02.02.08.0023	Belanja Jasa Konsultansi Pengawasan Penataan Ruang	882.674.864	872.352.744	-10.322.120	1%
5.1.02.02.08.0027	Belanja Jasa Konsultansi Spesialis-Jasa Pembuatan Peta	0	86.000.000	86.000.000	100%
5.1.02.02.08.0032	Belanja Jasa Konsultansi Lainnya-Jasa Konsultansi Lingkungan	127.500.000	94.154.400	-33.345.600	26%
5.1.02.02.08.0037	Belanja Jasa Konsultansi Lainnya-Jasa Manajemen Proyek Terkait Konstruksi Pekerjaan Teknik Sipil Lainnya	36.750.000	7.500.000	-29.250.000	80%
5.1.02.02.09	Belanja Jasa Konsultansi Non Konstruksi	10.281.955.135	17.493.989.868	7.212.034.733	70%
5.1.02.02.09.0002	Belanja Jasa Konsultansi Berorientasi Bidang-Transportasi	1.044.200.600	997.245.567	-46.955.033	4%
5.1.02.02.09.0003	Belanja Jasa Konsultansi Berorientasi Bidang-Telematika	1.121.037.000	880.287.000	-240.750.000	21%
5.1.02.02.09.0006	Belanja Jasa Konsultansi Berorientasi Bidang-Kependudukan	172.644.800	149.572.800	-23.072.000	13%
5.1.02.02.09.0007	Belanja Jasa Konsultansi Berorientasi Bidang-Pendidikan	164.675.000	113.925.000	-50.750.000	31%
5.1.02.02.09.0009	Belanja Jasa Konsultansi Berorientasi Bidang-Kependudukan	42.175.000	42.175.000	0	0%
5.1.02.02.09.0011	Belanja Jasa Konsultansi Berorientasi Layanan-Jasa Survei	278.269.000	291.102.000	12.833.000	5%
5.1.02.02.09.0012	Belanja Jasa Konsultansi Berorientasi Layanan-Jasa Studi Penelitian dan Bantuan Teknik	4.001.854.559	10.335.782.379	6.333.927.820	158%
5.1.02.02.09.0013	Belanja Jasa Konsultansi Berorientasi Layanan-Jasa Konsultansi Manajemen	2.340.774.176	3.189.669.122	848.894.946	36%
5.1.02.02.09.0014	Belanja Jasa Konsultansi Berorientasi Layanan-Jasa Khusus	1.116.325.000	1.324.231.000	207.906.000	19%
5.1.02.02.09.0020	Belanja Jasa Konsultansi Layanan Kepariwisata-Jasa Konsultansi Perencanaan Kepariwisata	0	70.000.000	70.000.000	100%
5.1.02.02.09.0021	Belanja Jasa Konsultansi LayananKepariwisata-Jasa Konsultansi Studi Kelayakan Kepariwisata	0	100.000.000	100.000.000	100%
5.1.02.02.10	Belanja Jasa Ketersediaan Layanan (Availability Payment)	1.060.009.800	15.000.000	-1.045.009.800	99%
5.1.02.02.10.0008	Belanja Jasa Ketersediaan Layanan (Availability Payment) Infrastruktur Telekomunikasi dan Informatika	15.000.000	15.000.000	0	0%
5.1.02.02.10.0017	Belanja Jasa Ketersediaan Layanan (Availability Payment) Infrastruktur Kesehatan	1.045.009.800	0	-1.045.009.800	100%
5.1.02.02.12	Belanja Kursus/Pelatihan, Sosialisasi, Bimbingan Teknis serta Pendidikan dan Pelatihan	5.901.180.000	5.932.635.000	31.455.000	1%
5.1.02.02.12.0001	Belanja Kursus Singkat/Pelatihan	2.548.930.000	2.737.515.000	188.585.000	7%
5.1.02.02.12.0002	Belanja Sosialisasi	150.000.000	150.000.000	0	0%
5.1.02.02.12.0003	Belanja Bimbingan Teknis	2.820.250.000	1.229.060.000	-1.591.190.000	56%
5.1.02.02.12.0004	Belanja Diklat Kepemimpinan	382.000.000	1.816.060.000	1.434.060.000	375%
5.1.02.03	Belanja Pemeliharaan	68.658.352.971	73.749.618.567	5.091.265.596	7%
5.1.02.03.01	Belanja Pemeliharaan Tanah	29.340.000	37.340.000	8.000.000	27%
5.1.02.03.01.0029	Belanja Pemeliharaan Tanah-Lapangan-Tanah untuk Taman	29.340.000	37.340.000	8.000.000	27%
5.1.02.03.02	Belanja Pemeliharaan Peralatan dan Mesin	15.173.319.677	13.793.467.612	-1.379.852.065	9%
5.1.02.03.02.0003	Belanja Pemeliharaan Alat Besar-Alat Besar Darat-Excavator	450.000.000	627.905.812	177.905.812	40%
5.1.02.03.02.0005	Belanja Pemeliharaan Alat Besar-Alat Besar Darat-Hauler	600.000.000	463.233.148	-136.766.852	23%

Kode	Uraian	Sebelum Perubahan	Sesudah Perubahan	Bertambah/ (Berkurang)	%
5.1.02.03.02.0007	Belanja Pemeliharaan Alat Besar-Alat Besar Darat-Compacting Equipment	100.000.000	25.000.000	-75.000.000	75%
5.1.02.03.02.0010	Belanja Pemeliharaan Alat Besar-Alat Besar Darat-Alat Pengangkat	155.120.000	199.732.441	44.612.441	29%
5.1.02.03.02.0012	Belanja Pemeliharaan Alat Besar-Alat Besar Darat-Alat Besar Darat Lainnya	975.000.000	974.116.791	-883.209	0%
5.1.02.03.02.0022	Belanja Pemeliharaan Alat Besar-Alat Bantu-Electric Generating Set	25.350.000	25.350.000	0	0%
5.1.02.03.02.0023	Belanja Pemeliharaan Alat Besar-Alat Bantu-Pompa	36.366.500	36.366.500	0	0%
5.1.02.03.02.0024	Belanja Pemeliharaan Alat Besar-Alat Bantu-Mesin Bor	250.000	250.000	0	0%
5.1.02.03.02.0032	Belanja Pemeliharaan Alat Besar-Alat Bantu-Peralatan SAR Mountenering	49.500.000	49.500.000	0	0%
5.1.02.03.02.0035	Belanja Pemeliharaan Alat Angkutan-Alat Angkutan Darat Bermotor-Kendaraan Dinas Bermotor Perorangan	2.219.072.910	2.147.197.597	-71.875.313	3%
5.1.02.03.02.0036	Belanja Pemeliharaan Alat Angkutan-Alat Angkutan Darat Bermotor-Kendaraan Bermotor Penumpang	2.243.049.546	1.002.579.346	-1.240.470.200	55%
5.1.02.03.02.0037	Belanja Pemeliharaan Alat Angkutan-Alat Angkutan Darat Bermotor-Kendaraan Bermotor Angkutan Barang	1.178.283.927	862.106.940	-316.176.987	27%
5.1.02.03.02.0038	Belanja Pemeliharaan Alat Angkutan-Alat Angkutan Darat Bermotor-Kendaraan Bermotor Beroda Dua	621.079.632	337.961.069	-283.118.563	46%
5.1.02.03.02.0039	Belanja Pemeliharaan Alat Angkutan-Alat Angkutan Darat Bermotor-Kendaraan Bermotor Beroda Tiga	315.047.400	217.833.600	-97.213.800	31%
5.1.02.03.02.0040	Belanja Pemeliharaan Alat Angkutan-Alat Angkutan Darat Bermotor-Kendaraan Bermotor Khusus	2.093.406.793	1.950.433.244	-142.973.549	7%
5.1.02.03.02.0096	Belanja Pemeliharaan Alat Bengkel dan Alat Ukur-Alat Ukur-Alat Penguji Kendaraan Bermotor	175.848.200	175.848.200	0	0%
5.1.02.03.02.0103	Belanja Pemeliharaan Alat Pertanian-Alat Pengolahan-Alat Pengolahan Tanah dan Tanaman	50.985.000	15.160.200	-35.824.800	70%
5.1.02.03.02.0115	Belanja Pemeliharaan Alat Kantor dan Rumah Tangga-Alat Kantor-Alat Reproduksi (Penggandaan)	33.584.897	36.236.597	2.651.700	8%
5.1.02.03.02.0116	Belanja Pemeliharaan Alat Kantor dan Rumah Tangga-Alat Kantor-Alat Penyimpan Perlengkapan Kantor	39.300.100	37.544.100	-1.756.000	4%
5.1.02.03.02.0117	Belanja Pemeliharaan Alat Kantor dan Rumah Tangga-Alat Kantor-Alat Kantor Lainnya	869.594.217	1.045.492.588	175.898.371	20%
5.1.02.03.02.0118	Belanja Pemeliharaan Alat Kantor dan Rumah Tangga-Alat Rumah Tangga-Mebel	0	160.000.000	160.000.000	100%
5.1.02.03.02.0121	Belanja Pemeliharaan Alat Kantor dan Rumah Tangga-Alat Rumah Tangga-Alat Pendingin	439.466.110	429.343.620	-10.122.490	2%
5.1.02.03.02.0123	Belanja Pemeliharaan Alat Kantor dan Rumah Tangga-Alat Rumah Tangga-Alat Rumah Tangga Lainnya (Home Use)	154.953.100	172.410.550	17.457.450	11%
5.1.02.03.02.0124	Belanja Pemeliharaan Alat Kantor dan Rumah Tangga-Alat Rumah Tangga-Alat Pemadam Kebakaran	2.985.600	3.590.600	605.000	20%
5.1.02.03.02.0125	Belanja Pemeliharaan Alat Kantor dan Rumah Tangga-Meja dan Kursi Kerja/Rapat Pejabat-Meja Kerja Pejabat	81.332.600	86.514.800	5.182.200	6%
5.1.02.03.02.0126	Belanja Pemeliharaan Alat Kantor dan Rumah Tangga-Meja dan Kursi Kerja/Rapat Pejabat-Meja Rapat Pejabat	0	5.000.000	5.000.000	100%
5.1.02.03.02.0127	Belanja Pemeliharaan Alat Kantor dan Rumah Tangga-Meja dan Kursi Kerja/Rapat Pejabat-Kursi Kerja Pejabat	3.317.900	3.305.800	-12.100	0%
5.1.02.03.02.0130	Belanja Pemeliharaan Alat Kantor dan Rumah Tangga-Meja dan Kursi Kerja/Rapat Pejabat-Kursi Tamu di Ruang Pejabat	15.000.000	15.000.000	0	0%
5.1.02.03.02.0131	Belanja Pemeliharaan Alat Kantor dan Rumah Tangga-Meja dan Kursi Kerja/Rapat Pejabat-Lemari dan Arsip Pejabat	10.000.000	10.000.000	0	0%
5.1.02.03.02.0133	Belanja Pemeliharaan Alat Studio, Komunikasi, dan Pemancar-Alat Studio-Peralatan Studio Video dan Film	111.675.050	175.855.000	64.179.950	57%
5.1.02.03.02.0137	Belanja Pemeliharaan Alat Studio, Komunikasi, dan Pemancar-Alat Studio-Alat Studio Lainnya	8.650.000	23.475.000	14.825.000	171%
5.1.02.03.02.0138	Belanja Pemeliharaan Alat Studio, Komunikasi, dan Pemancar-Alat Komunikasi-Alat Komunikasi Telephone	31.982.980	36.255.780	4.272.800	13%

Kode	Uraian	Sebelum Perubahan	Sesudah Perubahan	Bertambah/ (Berkurang)	%
5.1.02.03.02.0141	Belanja Pemeliharaan Alat Studio, Komunikasi, dan Pemancar-Alat Komunikasi-Alat Komunikasi Radio VHF	55.500.000	35.500.000	-20.000.000	36%
5.1.02.03.02.0148	Belanja Pemeliharaan Alat Studio, Komunikasi, dan Pemancar-Alat Komunikasi-Alat Komunikasi Lainnya	4.683.800	1.262.800	-3.421.000	73%
5.1.02.03.02.0204	Belanja Pemeliharaan Alat Kedokteran dan Kesehatan-Alat Kedokteran-Alat Kedokteran Umum	567.899.800	777.229.300	209.329.500	37%
5.1.02.03.02.0205	Belanja Pemeliharaan Alat Kedokteran dan Kesehatan-Alat Kedokteran-Alat Kedokteran Gigi	66.579.000	66.579.000	0	0%
5.1.02.03.02.0243	Belanja Pemeliharaan Alat Laboratorium-Unit Alat Laboratorium-Alat Laboratorium Bahan Bangunan Konstruksi	25.000.000	0	-25.000.000	100%
5.1.02.03.02.0253	Belanja Pemeliharaan Alat Laboratorium-Unit Alat Laboratorium-Alat Laboratorium Hematologi	62.000.000	62.000.000	0	0%
5.1.02.03.02.0347	Belanja Pemeliharaan Alat Laboratorium-Alat Laboratorium Lingkungan Hidup-Laboratorium Lingkungan	135.000.000	121.000.000	-14.000.000	10%
5.1.02.03.02.0405	Belanja Pemeliharaan Komputer-Komputer Unit-Personal Computer	408.771.070	445.111.510	36.340.440	9%
5.1.02.03.02.0409	Belanja Pemeliharaan Komputer-Peralatan Komputer-Peralatan Personal Computer	694.683.545	857.185.679	162.502.134	23%
5.1.02.03.02.0411	Belanja Pemeliharaan Komputer-Peralatan Komputer-Peralatan Komputer Lainnya	63.000.000	77.000.000	14.000.000	22%
5.1.02.03.03	Belanja Pemeliharaan Gedung dan Bangunan	28.571.285.324	29.605.722.611	1.034.437.287	4%
5.1.02.03.03.0001	Belanja Pemeliharaan Bangunan Gedung-Bangunan Gedung Tempat Kerja-Bangunan Gedung Kantor	22.159.001.170	21.015.865.209	-1.143.135.961	5%
5.1.02.03.03.0002	Belanja Pemeliharaan Bangunan Gedung-Bangunan Gedung Tempat Kerja-Bangunan Gudang	16.300.000	16.300.000	0	0%
5.1.02.03.03.0004	Belanja Pemeliharaan Bangunan Gedung-Bangunan Gedung Tempat Kerja-Bangunan Gedung Instalasi	283.860.000	371.795.044	87.935.044	31%
5.1.02.03.03.0009	Belanja Pemeliharaan Bangunan Gedung-Bangunan Gedung Tempat Kerja-Bangunan Gedung Tempat Pertemuan	472.588.290	576.541.890	103.953.600	22%
5.1.02.03.03.0010	Belanja Pemeliharaan Bangunan Gedung-Bangunan Gedung Tempat Kerja-Bangunan Gedung Tempat Pendidikan	2.081.400.264	1.235.654.161	-845.746.103	41%
5.1.02.03.03.0012	Belanja Pemeliharaan Bangunan Gedung-Bangunan Gedung Tempat Kerja-Bangunan Gedung Pertokoan/Koperasi/Pasar	2.403.300.800	4.418.294.357	2.014.993.557	84%
5.1.02.03.03.0018	Belanja Pemeliharaan Bangunan Gedung-Bangunan Gedung Tempat Kerja-Bangunan Gedung Terminal/Pelabuhan/Bandara	158.410.000	181.241.950	22.831.950	14%
5.1.02.03.03.0036	Belanja Pemeliharaan Bangunan Gedung-Bangunan Gedung Tempat Kerja-Taman	89.384.800	124.990.000	35.605.200	40%
5.1.02.03.03.0038	Belanja Pemeliharaan Bangunan Gedung-Bangunan Gedung Tempat Tinggal-Rumah Negara Golongan I	439.000.000	1.197.000.000	758.000.000	173%
5.1.02.03.03.0045	Belanja Pemeliharaan Bangunan Gedung-Bangunan Gedung Tempat Tinggal-Flat/Rumah Susun	280.000.000	280.000.000	0	0%
5.1.02.03.03.0060	Belanja Pemeliharaan Tugu Titik Kontrol/Pasti-Tugu/Tanda Batas-Tugu/Tanda Batas Administrasi	188.040.000	188.040.000	0	0%
5.1.02.03.04	Belanja Pemeliharaan Jalan, Jaringan, dan Irigasi	24.714.907.970	30.080.281.044	5.365.373.074	22%
5.1.02.03.04.0004	Belanja Pemeliharaan Jalan dan Jembatan-Jalan-Jalan Kota	7.209.144.506	14.939.450.106	7.730.305.600	107%
5.1.02.03.04.0005	Belanja Pemeliharaan Jalan dan Jembatan-Jalan-Jalan Desa	334.800.000	334.800.000	0	0%
5.1.02.03.04.0010	Belanja Pemeliharaan Jalan dan Jembatan-Jalan-Jalan Lainnya	2.557.443.287	2.289.829.287	-267.614.000	10%
5.1.02.03.04.0031	Belanja Pemeliharaan Bangunan Air-Bangunan Air Irigasi-Bangunan Air Irigasi Lainnya	1.974.900.000	1.551.981.000	-422.919.000	21%
5.1.02.03.04.0064	Belanja Pemeliharaan Bangunan Air-Bangunan Air Bersih/Air Baku Lainnya-Bangunan Pengambilan Air Bersih/Air Baku	1.855.380.000	2.006.471.800	151.091.800	8%
5.1.02.03.04.0072	Belanja Pemeliharaan Bangunan Air-Bangunan Air Kotor-Bangunan Pengaman Air Kotor	185.000.000	182.300.489	-2.699.511	1%
5.1.02.03.04.0074	Belanja Pemeliharaan Bangunan Air-Bangunan Air Kotor-Bangunan Air Kotor Lainnya	3.655.260.000	2.037.499.200	-1.617.760.800	44%
5.1.02.03.04.0079	Belanja Pemeliharaan Instalasi-Instalasi Air Bersih/Air Baku-Instalasi Air Bersih/Air Baku Lainnya	270.000.000	165.000.000	-105.000.000	39%
5.1.02.03.04.0080	Belanja Pemeliharaan Instalasi-Instalasi Air Kotor-Instalasi Air Buangan Domestik	6.079.690.257	6.112.804.042	33.113.785	1%
5.1.02.03.04.0124	Belanja Pemeliharaan Jaringan-Jaringan Listrik-Jaringan Transmisi	140.028.000	151.498.800	11.470.800	8%

Kode	Uraian	Sebelum Perubahan	Sesudah Perubahan	Bertambah/ (Berkurang)	%
5.1.02.03.04.0126	Belanja Pemeliharaan Jaringan-Jaringan Listrik-Jaringan Listrik Lainnya	303.261.920	302.646.320	-615.600	0%
5.1.02.03.04.0131	Belanja Pemeliharaan Jaringan-Jaringan Telepon-Jaringan Telepon Lainnya	150.000.000	6.000.000	-144.000.000	96%
5.1.02.03.05	Belanja Pemeliharaan Aset Tetap Lainnya	169.500.000	232.807.300	63.307.300	37%
5.1.02.03.05.0057	Belanja Pemeliharaan Tanaman-Tanaman-Tanaman	32.200.000	32.200.000	0	0%
5.1.02.03.05.0065	Belanja Pemeliharaan Aset Tetap dalam Renovasi-Aset Tetap dalam Renovasi-Aset Tetap dalam Renovasi	137.300.000	200.607.300	63.307.300	46%
5.1.02.04	Belana Perjalanan Dinas	67.799.815.000	55.545.643.012	-12.254.171.988	18%
5.1.02.04.01	Belanja Perjalanan Dinas Dalam Negeri	67.170.960.000	55.354.463.012	-11.816.496.988	18%
5.1.02.04.01.0001	Belanja Perjalanan Dinas Biasa	48.803.301.946	33.817.616.339	-14.985.685.607	31%
5.1.02.04.01.0002	Belanja Perjalanan Dinas Tetap	1.830.946.300	369.877.002	-1.461.069.298	80%
5.1.02.04.01.0003	Belanja Perjalanan Dinas Dalam Kota	15.032.049.754	20.084.737.671	5.052.687.917	34%
5.1.02.04.01.0004	Belanja Perjalanan Dinas Paket Meeting Dalam Kota	962.680.000	808.482.000	-154.198.000	16%
5.1.02.04.01.0005	Belanja Perjalanan Dinas Paket Meeting Luar Kota	541.982.000	273.750.000	-268.232.000	49%
5.1.02.04.02	Belanja Perjalanan Dinas Luar Negeri	628.855.000	191.180.000	-437.675.000	70%
5.1.02.04.02.0001	Belanja Perjalanan Dinas Biasa-Luar Negeri	628.855.000	191.180.000	-437.675.000	70%
5.1.02.05	Belanja Uang dan/atau Jasa untuk Diberikan kepada Pihak Ketiga/Pihak Lain/Masyarakat	2.808.512.789	17.452.638.956	14.644.126.167	521%
5.1.02.05.01	Belanja Uang yang Diberikan kepada Pihak Ketiga/Pihak Lain/Masyarakat	2.808.512.789	17.452.638.956	14.644.126.167	521%
5.1.02.05.01.0001	Belanja Hadiah yang Bersifat Perlombaan	2.741.892.789	1.323.678.956	-1.418.213.833	52%
5.1.02.05.01.0002	Belanja Penghargaan atas Suatu Prestasi	66.620.000	32.460.000	-34.160.000	51%
5.1.02.05.01.0005	Belanja Transfer Keuangan Daerah dan Desa (TKDD)	0	16.096.500.000	16.096.500.000	100%
5.1.02.88	Belanja Barang dan Jasa BOS	75.223.065.865	59.105.515.816	-16.117.550.049	21%
5.1.02.88.88	Belanja Barang dan Jasa BOS	75.223.065.865	59.105.515.816	-16.117.550.049	21%
5.1.02.88.88.8888	Belanja Barang dan Jasa BOS	75.223.065.865	59.105.515.816	-16.117.550.049	21%
5.1.02.99	Belanja Barang dan Jasa BLUD	13.952.845.981	24.797.167.038	10.844.321.057	78%
5.1.02.99.99	Belanja Barang dan Jasa BLUD	13.952.845.981	24.797.167.038	10.844.321.057	78%
5.1.02.99.99.99999	Belanja Barang dan Jasa BLUD	13.952.845.981	24.797.167.038	10.844.321.057	78%
5.1.05	Belanja Hibah	109.669.642.000	96.018.325.000	-13.651.317.000	12%
5.1.05.05	Belanja Hibah kepada Badan, Lembaga, Organisasi Kemasyarakatan yang Berbadan Hukum Indonesia	106.392.232.000	92.740.915.000	-13.651.317.000	13%
5.1.05.05.01	Belanja Hibah kepada Badan dan Lembaga yang Bersifat Nirlaba, Sukarela dan Sosial yang Dibentuk Berdasarkan Peraturan Perundang-Undangan	29.631.400.000	65.162.515.000	35.531.115.000	120%
5.1.05.05.01.0001	Belanja Hibah Uang kepada Badan dan Lembaga yang Bersifat Nirlaba, Sukarela dan Sosial yang Dibentuk Berdasarkan Peraturan Perundang-Undangan	29.631.400.000	65.162.515.000	35.531.115.000	120%
5.1.05.05.02	Belanja Hibah kepada Badan dan Lembaga Nirlaba, Sukarela dan Sosial yang Telah Memiliki Surat Keterangan Terdaftar	73.935.832.000	24.753.400.000	-49.182.432.000	67%
5.1.05.05.02.0001	Belanja Hibah Uang kepada Badan dan Lembaga Nirlaba, Sukarela dan Sosial yang Telah Memiliki Surat Keterangan Terdaftar	73.935.832.000	24.753.400.000	-49.182.432.000	67%
5.1.05.05.03	Belanja Hibah kepada Badan dan Lembaga Nirlaba, Sukarela Bersifat Sosial Kemasyarakatan	2.825.000.000	2.825.000.000	0	0%
5.1.05.05.03.0001	Belanja Hibah Uang kepada Badan dan Lembaga Nirlaba, Sukarela Bersifat Sosial Kemasyarakatan	2.825.000.000	2.825.000.000	0	0%
5.1.05.07	Belanja Hibah Bantuan Keuangan kepada Partai Politik	3.277.410.000	3.277.410.000	0	0%
5.1.05.07.01	Belanja Hibah Bantuan Keuangan kepada Partai Politik	3.277.410.000	3.277.410.000	0	0%
5.1.05.07.01.0001	Belanja Hibah berupa Bantuan Keuangan kepada Partai Politik	3.277.410.000	3.277.410.000	0	0%
5.1.06	Belanja Bantuan Sosial	16.605.225.000	19.604.600.000	2.999.375.000	18%
5.1.06.01	Belanja Bantuan Sosial kepada Individu	15.165.225.000	14.664.600.000	-500.625.000	3%
5.1.06.01.01	Belanja Bantuan Sosial Uang yang direncanakan kepada Individu	15.165.225.000	14.664.600.000	-500.625.000	3%
5.1.06.01.01.0001	Belanja Bantuan Sosial Uang yang Direncanakan kepada Individu	15.165.225.000	14.664.600.000	-500.625.000	3%
5.1.06.02	Belanja Bantuan Sosial kepada Keluarga	1.000.000.000	4.500.000.000	3.500.000.000	350%

Kode	Uraian	Sebelum Perubahan	Sesudah Perubahan	Bertambah/ (Berkurang)	%
5.1.06.02.01	Belanja Bantuan Sosial Uang yang direncanakan kepada Keluarga	1.000.000.000	4.500.000.000	3.500.000.000	350%
5.1.06.02.01.0001	Belanja Bantuan Sosial Uang yang Direncanakan kepada Keluarga	1.000.000.000	4.500.000.000	3.500.000.000	350%
5.1.06.03	Belanja Bantuan Sosial kepada Kelompok Masyarakat	440.000.000	440.000.000	0	0%
5.1.06.03.01	Belanja Bantuan Sosial Uang yang direncanakan kepada Kelompok Masyarakat	440.000.000	440.000.000	0	0%
5.1.06.03.01.0001	Belanja Bantuan Sosial Uang yang Direncanakan kepada Kelompok Masyarakat	440.000.000	440.000.000	0	0%
5.2	BELANJA MODAL	347.621.405.726	329.382.614.643	-18.238.791.083	5%
5.2.01	Belanja Modal Tanah	900.000.000	2.994.000.000	2.094.000.000	233%
5.2.01.01	Belanja Modal Tanah	900.000.000	2.994.000.000	2.094.000.000	233%
5.2.01.01.01	Belanja Modal Tanah Persil	0	2.994.000.000	2.994.000.000	100%
5.2.01.01.01.0003	Belanja Modal Tanah untuk Bangunan Industri	0	2.994.000.000	2.994.000.000	100%
5.2.01.01.03	Belanja Modal Lapangan	900.000.000	0	-900.000.000	100%
5.2.01.01.03.0007	Belanja Modal Tanah untuk Jalan	900.000.000	0	-900.000.000	100%
5.2.02	Belanja Modal Peralatan dan Mesin	83.720.260.090	107.709.641.891	23.989.381.801	29%
5.2.02.01	Belanja Modal Alat Besar	1.589.198.524	5.624.496.426	4.035.297.902	254%
5.2.02.01.01	Belanja Modal Alat Besar Darat	944.343.889	4.675.778.536	3.731.434.647	395%
5.2.02.01.01.0005	Belanja Modal Hauler	941.543.889	4.650.466.536	3.708.922.647	394%
5.2.02.01.01.0009	Belanja Modal Loader	0	22.652.000	22.652.000	100%
5.2.02.01.01.0010	Belanja Modal Alat Pengangkat	2.800.000	2.660.000	-140.000	5%
5.2.02.01.03	Belanja Modal Alat Bantu	644.854.635	948.717.890	303.863.255	47%
5.2.02.01.03.0004	Belanja Modal Electric Generating Set	83.342.400	323.152.620	239.810.220	288%
5.2.02.01.03.0005	Belanja Modal Pompa	384.916.760	470.071.870	85.155.110	22%
5.2.02.01.03.0006	Belanja Modal Mesin Bor	7.063.100	3.463.400	-3.599.700	51%
5.2.02.01.03.0016	Belanja Modal Alat Bantu Lainnya	169.532.375	152.030.000	-17.502.375	10%
5.2.02.02	Belanja Modal Alat Angkutan	11.693.655.444	10.618.336.729	-1.075.318.715	9%
5.2.02.02.01	Belanja Modal Alat Angkutan Darat Bermotor	11.618.657.444	10.333.746.729	-1.284.910.715	11%
5.2.02.02.01.0001	Belanja Modal Kendaraan Dinas Bermotor Perorangan	2.885.960.000	945.146.000	-1.940.814.000	67%
5.2.02.02.01.0002	Belanja Modal Kendaraan Bermotor Penumpang	1.107.095.500	2.562.742.000	1.455.646.500	131%
5.2.02.02.01.0003	Belanja Modal Kendaraan Bermotor Angkutan Barang	230.000.000	0	-230.000.000	100%
5.2.02.02.01.0004	Belanja Modal Kendaraan Bermotor Beroda Dua	2.545.601.944	2.559.735.729	14.133.785	1%
5.2.02.02.01.0005	Belanja Modal Kendaraan Bermotor Beroda Tiga	75.000.000	136.123.000	61.123.000	81%
5.2.02.02.01.0006	Belanja Modal Kendaraan Bermotor Khusus	4.775.000.000	4.130.000.000	-645.000.000	14%
5.2.02.02.02	Belanja Modal Alat Angkutan Darat Tak Bermotor	42.000.000	45.500.000	3.500.000	8%
5.2.02.02.02.0002	Belanja Modal Kendaraan Tak Bermotor Penumpang	42.000.000	45.500.000	3.500.000	8%
5.2.02.02.05	Belanja Modal Alat Angkutan Bermotor Udara	32.998.000	239.090.000	206.092.000	625%
5.2.02.02.05.0001	Belanja Modal Kapal Terbang	32.998.000	239.090.000	206.092.000	625%
5.2.02.03	Belanja Modal Alat Bengkel dan Alat Ukur	197.658.620	1.332.075.750	1.134.417.130	574%
5.2.02.03.01	Belanja Modal Alat Bengkel Bermesin	36.357.020	65.557.300	29.200.280	80%
5.2.02.03.01.0001	Belanja Modal Perkakas Konstruksi Logam Terpasang pada Fondasi	0	10.759.000	10.759.000	100%
5.2.02.03.01.0002	Belanja Modal Perkakas Konstruksi Logam yang Transportable (Berpindah)	0	3.520.000	3.520.000	100%
5.2.02.03.01.0006	Belanja Modal Perkakas Bengkel Kayu	17.128.000	35.118.000	17.990.000	105%
5.2.02.03.01.0008	Belanja Modal Peralatan Las	9.742.320	7.092.400	-2.649.920	27%
5.2.02.03.01.0010	Belanja Modal Alat Bengkel Bermesin Lainnya	9.486.700	9.067.900	-418.800	4%
5.2.02.03.02	Belanja Modal Alat Bengkel Tak Bermesin	116.594.900	130.564.650	13.969.750	12%
5.2.02.03.02.0004	Belanja Modal Perkakas Pengangkat	70.000.000	70.000.000	0	0%
5.2.02.03.02.0005	Belanja Modal Perkakas Standard (Standard Tools)	2.332.900	2.249.400	-83.500	4%
5.2.02.03.02.0007	Belanja Modal Perkakas Bengkel Kerja	5.934.000	5.859.750	-74.250	1%
5.2.02.03.02.0008	Belanja Modal Peralatan Tukang Besi	12.475.000	17.410.000	4.935.000	40%
5.2.02.03.02.0013	Belanja Modal Alat Bengkel Tak Bermesin Lainnya	25.853.000	35.045.500	9.192.500	36%

Kode	Uraian	Sebelum Perubahan	Sesudah Perubahan	Bertambah/ (Berkurang)	%
5.2.02.03.03	Belanja Modal Alat Ukur	44.706.700	1.135.953.800	1.091.247.100	2441%
5.2.02.03.03.0001	Belanja Modal Alat Ukur Universal	30.396.000	12.902.900	-17.493.100	58%
5.2.02.03.03.0021	Belanja Modal Alat Ukur Lainnya	14.310.700	1.123.050.900	1.108.740.200	7748%
5.2.02.04	Belanja Modal Alat Pertanian	131.586.288	195.696.200	64.109.912	49%
5.2.02.04.01	Belanja Modal Alat Pengolahan	131.586.288	195.696.200	64.109.912	49%
5.2.02.04.01.0002	Belanja Modal Alat Pemeliharaan Tanaman/Ikan/Ternak	68.750.000	69.508.000	758.000	1%
5.2.02.04.01.0005	Belanja Modal Alat Laboratorium Pertanian	0	11.191.500	11.191.500	100%
5.2.02.04.01.0006	Belanja Modal Alat Processing	11.946.288	3.929.700	-8.016.588	67%
5.2.02.04.01.0009	Belanja Modal Alat-Alat Peternakan	43.890.000	111.067.000	67.177.000	153%
5.2.02.04.01.0010	Belanja Modal Alat Pengolahan Lainnya	7.000.000	0	-7.000.000	100%
5.2.02.05	Belanja Modal Alat Kantor dan Rumah Tangga	20.707.624.202	18.255.900.747	-2.451.723.455	12%
5.2.02.05.01	Belanja Modal Alat Kantor	4.514.056.119	4.952.079.272	438.023.153	10%
5.2.02.05.01.0001	Belanja Modal Mesin Ketik	1.959.700	1.959.700	0	0%
5.2.02.05.01.0002	Belanja Modal Mesin Hitung/Mesin Jumlah	68.248.330	27.092.790	-41.155.540	60%
5.2.02.05.01.0003	Belanja Modal Alat Reproduksi (Penggandaan)	73.857.900	53.966.800	-19.891.100	27%
5.2.02.05.01.0004	Belanja Modal Alat Penyimpan Perlengkapan Kantor	1.881.949.647	2.038.536.234	156.586.587	8%
5.2.02.05.01.0005	Belanja Modal Alat Kantor Lainnya	2.488.040.542	2.830.523.748	342.483.206	14%
5.2.02.05.02	Belanja Modal Alat Rumah Tangga	13.976.533.123	11.352.821.475	-2.623.711.648	19%
5.2.02.05.02.0001	Belanja Modal Mebel	8.855.052.008	7.312.834.264	-1.542.217.744	17%
5.2.02.05.02.0003	Belanja Modal Alat Pembersih	265.253.850	316.395.830	51.141.980	19%
5.2.02.05.02.0004	Belanja Modal Alat Pendingin	1.461.904.737	1.754.724.342	292.819.605	20%
5.2.02.05.02.0005	Belanja Modal Alat Dapur	184.845.370	222.048.730	37.203.360	20%
5.2.02.05.02.0006	Belanja Modal Alat Rumah Tangga Lainnya (Home Use)	3.168.362.598	1.702.724.309	-1.465.638.289	46%
5.2.02.05.02.0007	Belanja Modal Alat Pemadam Kebakaran	41.114.560	44.094.000	2.979.440	7%
5.2.02.05.03	Belanja Modal Meja dan Kursi Kerja/Rapat Pejabat	2.217.034.960	1.951.000.000	-266.034.960	12%
5.2.02.05.03.0001	Belanja Modal Meja Kerja Pejabat	499.283.660	341.846.240	-157.437.420	32%
5.2.02.05.03.0002	Belanja Modal Meja Rapat Pejabat	9.461.800	66.549.000	57.087.200	603%
5.2.02.05.03.0003	Belanja Modal Kursi Kerja Pejabat	590.861.100	406.629.390	-184.231.710	31%
5.2.02.05.03.0005	Belanja Modal Kursi Hadap Depan Meja Kerja Pejabat	8.427.000	15.549.500	7.122.500	85%
5.2.02.05.03.0007	Belanja Modal Lemari dan Arsip Pejabat	1.109.001.400	1.120.425.870	11.424.470	1%
5.2.02.06	Belanja Modal Alat Studio, Komunikasi, dan Pemancar	4.023.842.360	5.227.336.754	1.203.494.394	30%
5.2.02.06.01	Belanja Modal Alat Studio	3.700.738.756	4.439.880.794	739.142.038	20%
5.2.02.06.01.0001	Belanja Modal Peralatan Studio Audio	1.053.362.111	1.206.522.157	153.160.046	15%
5.2.02.06.01.0002	Belanja Modal Peralatan Studio Video dan Film	2.397.901.445	2.740.993.457	343.092.012	14%
5.2.02.06.01.0003	Belanja Modal Peralatan Studio Gambar	4.482.900	0	-4.482.900	100%
5.2.02.06.01.0004	Belanja Modal Peralatan Cetak	1.242.300	39.729.800	38.487.500	3098%
5.2.02.06.01.0006	Belanja Modal Alat Studio Lainnya	243.750.000	452.635.380	208.885.380	86%
5.2.02.06.02	Belanja Modal Alat Komunikasi	200.105.840	683.727.900	483.622.060	242%
5.2.02.06.02.0001	Belanja Modal Alat Komunikasi Telephone	115.681.400	530.210.160	414.528.760	358%
5.2.02.06.02.0003	Belanja Modal Alat Komunikasi Radio HF/FM	2.724.600	0	-2.724.600	100%
5.2.02.06.02.0005	Belanja Modal Alat Komunikasi Radio UHF	27.835.000	48.541.100	20.706.100	74%
5.2.02.06.02.0007	Belanja Modal Alat-Alat Sandi	53.864.840	104.976.640	51.111.800	95%
5.2.02.06.03	Belanja Modal Peralatan Pemancar	122.997.764	103.728.060	-19.269.704	16%
5.2.02.06.03.0047	Belanja Modal Sumber Tenaga	122.997.764	103.728.060	-19.269.704	16%
5.2.02.07	Belanja Modal Alat Kedokteran dan Kesehatan	9.669.450.732	8.556.612.041	-1.112.838.691	12%
5.2.02.07.01	Belanja Modal Alat Kedokteran	9.648.553.032	8.518.389.341	-1.130.163.691	12%
5.2.02.07.01.0001	Belanja Modal Alat Kedokteran Umum	4.716.180.878	6.750.404.627	2.034.223.749	43%
5.2.02.07.01.0002	Belanja Modal Alat Kedokteran Gigi	459.432.000	470.932.000	11.500.000	3%


Kode	Uraian	Sebelum Perubahan	Sesudah Perubahan	Bertambah/ (Berkurang)	%
5.2.02.07.01.0004	Belanja Modal Alat Kedokteran Bedah	1.777.977.074	1.031.589.634	-746.387.440	42%
5.2.02.07.01.0005	Belanja Modal Alat Kesehatan Kebidanan dan Penyakit Kandungan	58.897.880	58.897.880	0	0%
5.2.02.07.01.0010	Belanja Modal Alat Kedokteran Anak	21.415.200	21.415.200	0	0%
5.2.02.07.01.0012	Belanja Modal Alat Kesehatan Rehabilitasi Medis	364.650.000	183.150.000	-181.500.000	50%
5.2.02.07.01.0019	Belanja Modal Alat Kedokteran Nuklir	0	2.000.000	2.000.000	100%
5.2.02.07.01.0023	Belanja Modal Alat Kedokteran Bedah Ortopedi	2.250.000.000	0	-2.250.000.000	100%
5.2.02.07.02	Belanja Modal Alat Kesehatan Umum	20.897.700	38.222.700	17.325.000	83%
5.2.02.07.02.0005	Belanja Modal Alat Kesehatan Umum Lainnya	20.897.700	38.222.700	17.325.000	83%
5.2.02.08	Belanja Modal Alat Laboratorium	728.529.220	835.191.376	106.662.156	15%
5.2.02.08.01	Belanja Modal Unit Alat Laboratorium	494.562.200	574.044.046	79.481.846	16%
5.2.02.08.01.0002	Belanja Modal Alat Laboratorium Mikro Biologi Teknik Penyehatan	432.000	431.200	-800	0%
5.2.02.08.01.0011	Belanja Modal Alat Laboratorium Umum	430.184.300	478.491.146	48.306.846	11%
5.2.02.08.01.0018	Belanja Modal Alat Laboratorium Makanan	16.279.200	0	-16.279.200	100%
5.2.02.08.01.0056	Belanja Modal Alat Laboratorium Lain	47.666.700	95.121.700	47.455.000	100%
5.2.02.08.03	Belanja Modal Alat Peraga Praktek Sekolah	51.977.900	59.308.880	7.330.980	14%
5.2.02.08.03.0015	Belanja Modal Alat Peraga PAUD/TK	51.977.900	59.308.880	7.330.980	14%
5.2.02.08.04	Belanja Modal Alat Laboratorium Fisika Nuklir/Elektronika	80.268.460	100.367.800	20.099.340	25%
5.2.02.08.04.0005	Belanja Modal System/Power Supply	70.477.200	100.367.800	29.890.600	42%
5.2.02.08.04.0010	Belanja Modal Alat Laboratorium Fisika Nuklir/Elektronika Lainnya	9.791.260	0	-9.791.260	100%
5.2.02.08.07	Belanja Modal Alat Laboratorium Lingkungan Hidup	101.720.660	101.470.650	-250.010	0%
5.2.02.08.07.0001	Belanja Modal Alat Laboratorium Kualitas Air dan Tanah	40.070.010	39.820.000	-250.010	1%
5.2.02.08.07.0005	Belanja Modal Alat Laboratorium Penunjang	61.650.650	61.650.650	0	0%
5.2.02.10	Belanja Modal Komputer	23.166.512.791	28.264.164.800	5.097.652.009	22%
5.2.02.10.01	Belanja Modal Komputer Unit	20.448.796.803	24.060.206.070	3.611.409.267	18%
5.2.02.10.01.0001	Belanja Modal Komputer Jaringan	172.871.530	155.387.780	-17.483.750	10%
5.2.02.10.01.0002	Belanja Modal Personal Computer	18.361.956.604	19.702.483.375	1.340.526.771	7%
5.2.02.10.01.0003	Belanja Modal Komputer Unit Lainnya	1.913.968.669	4.202.334.915	2.288.366.246	120%
5.2.02.10.02	Belanja Modal Peralatan Komputer	2.717.715.988	4.203.958.730	1.486.242.742	55%
5.2.02.10.02.0001	Belanja Modal Peralatan Mainframe	10.628.775	10.628.775	0	0%
5.2.02.10.02.0002	Belanja Modal Peralatan Mini Computer	58.886.450	65.898.100	7.011.650	12%
5.2.02.10.02.0003	Belanja Modal Peralatan Personal Computer	1.885.389.900	2.367.830.396	482.440.496	26%
5.2.02.10.02.0004	Belanja Modal Peralatan Jaringan	430.605.663	1.215.208.659	784.602.996	182%
5.2.02.10.02.0005	Belanja Modal Peralatan Komputer Lainnya	332.205.200	544.392.800	212.187.600	64%
5.2.02.11	Belanja Modal Alat Eksplorasi	135.000.000	175.825.000	40.825.000	30%
5.2.02.11.01	Belanja Modal Alat Eksplorasi Topografi	135.000.000	137.325.000	2.325.000	2%
5.2.02.11.01.0003	Belanja Modal Alat Eksplorasi Topografi Lainnya	135.000.000	137.325.000	2.325.000	2%
5.2.02.11.02	Belanja Modal Alat Eksplorasi Geofisika	0	38.500.000	38.500.000	100%
5.2.02.11.02.0002	Belanja Modal Elektronik/Electric	0	38.500.000	38.500.000	100%
5.2.02.13	Belanja Modal Alat Produksi, Pengolahan, dan Pemurnian	703.360.000	632.918.000	-70.442.000	10%
5.2.02.13.01	Belanja Modal Sumur	685.360.000	608.918.000	-76.442.000	11%
5.2.02.13.01.0002	Belanja Modal Sumur Pemboran	379.960.000	373.847.000	-6.113.000	2%
5.2.02.13.01.0003	Belanja Modal Sumur Lainnya	305.400.000	235.071.000	-70.329.000	23%
5.2.02.13.03	Belanja Modal Pengolahan dan Pemurnian	18.000.000	24.000.000	6.000.000	33%
5.2.02.13.03.0002	Belanja Modal Alat Pengolahan Air	18.000.000	24.000.000	6.000.000	33%
5.2.02.15	Belanja Modal Alat Keselamatan Kerja	68.950.000	93.093.453	24.143.453	35%
5.2.02.15.01	Belanja Modal Alat Deteksi	0	2.545.800	2.545.800	100%
5.2.02.15.01.0003	Belanja Modal Alat Deteksi Lainnya	0	2.545.800	2.545.800	100%
5.2.02.15.02	Belanja Modal Alat Pelindung	56.000.000	56.000.000	0	0%

Kode	Uraian	Sebelum Perubahan	Sesudah Perubahan	Bertambah/ (Berkurang)	%
5.2.04.02.07.0006	Belanja Modal Bangunan Air Kotor Lainnya	12.764.081.325	8.578.559.900	-4.185.521.425	33%
5.2.04.03	Belanja Modal Instalasi	11.052.434.500	9.923.832.900	-1.128.601.600	10%
5.2.04.03.01	Belanja Modal Instalasi Air Bersih/Air Baku	4.577.390.500	4.332.738.900	-244.651.600	5%
5.2.04.03.01.0005	Belanja Modal Instalasi Air Bersih/Air Baku Lainnya	4.577.390.500	4.332.738.900	-244.651.600	5%
5.2.04.03.02	Belanja Modal Instalasi Air Kotor	6.432.150.000	5.548.200.000	-883.950.000	14%
5.2.04.03.02.0001	Belanja Modal Instalasi Air Buangan Domestik	6.432.150.000	5.548.200.000	-883.950.000	14%
5.2.04.03.09	Belanja Modal Instalasi Pengaman	16.894.000	16.894.000	0	0%
5.2.04.03.09.0001	Belanja Modal Instalasi Pengaman Penangkal Petir	16.894.000	16.894.000	0	0%
5.2.04.03.10	Belanja Modal Instalasi Lain	26.000.000	26.000.000	0	0%
5.2.04.03.10.0001	Belanja Modal Instalasi Lain	26.000.000	26.000.000	0	0%
5.2.04.04	Belanja Modal Jaringan	14.841.235.000	16.930.200.000	2.088.965.000	14%
5.2.04.04.02	Belanja Modal Jaringan Listrik	14.841.235.000	16.930.200.000	2.088.965.000	14%
5.2.04.04.02.0002	Belanja Modal Jaringan Distribusi	170.000.000	170.000.000	0	0%
5.2.04.04.02.0003	Belanja Modal Jaringan Listrik Lainnya	14.671.235.000	16.760.200.000	2.088.965.000	14%
5.2.05	Belanja Modal Aset Tetap Lainnya	2.397.139.475	2.931.928.431	534.788.956	22%
5.2.05.01	Belanja Modal Bahan Perpustakaan	519.525.000	425.485.000	-94.040.000	18%
5.2.05.01.01	Belanja Modal Bahan Perpustakaan Tercetak	444.525.000	350.485.000	-94.040.000	21%
5.2.05.01.01.0001	Belanja Modal Buku Umum	121.075.000	110.825.000	-10.250.000	8%
5.2.05.01.01.0003	Belanja Modal Buku Agama	233.850.000	182.160.000	-51.690.000	22%
5.2.05.01.01.0012	Belanja Modal Bahan Perpustakaan Tercetak Lainnya	89.600.000	57.500.000	-32.100.000	36%
5.2.05.01.02	Belanja Modal Bahan Perpustakaan Terekam dan Bentuk Mikro	75.000.000	75.000.000	0	0%
5.2.05.01.02.0003	Belanja Modal Terekam Dan Bentuk Mikro Lainnya	75.000.000	75.000.000	0	0%
5.2.05.02	Belanja Modal Barang Bercorak Kesenian/Kebudayaan/Olahraga	115.280.000	208.300.000	93.020.000	81%
5.2.05.02.01	Belanja Modal Barang Bercorak Kesenian	115.280.000	208.300.000	93.020.000	81%
5.2.05.02.01.0001	Belanja Modal Alat Musik	26.000.000	126.000.000	100.000.000	385%
5.2.05.02.01.0002	Belanja Modal Lukisan	89.100.000	44.800.000	-44.300.000	50%
5.2.05.02.01.0004	Belanja Modal Barang Bercorak Kesenian Lainnya	180.000	37.500.000	37.320.000	20733%
5.2.05.08	Belanja Modal Aset Tidak Berwujud	249.434.475	706.138.618	456.704.143	183%
5.2.05.08.01	Belanja Modal Aset Tidak Berwujud	249.434.475	706.138.618	456.704.143	183%
5.2.05.08.01.0001	Belanja Modal Goodwill	136.509.995	21.000.000	-115.509.995	85%
5.2.05.08.01.0005	Belanja Modal Software	112.924.480	685.138.618	572.214.138	507%
5.2.05.88	Belanja Modal Aset Tetap Lainnya BOS	1.512.900.000	1.592.004.813	79.104.813	5%
5.2.05.88.88	Belanja Modal Aset Tetap Lainnya BOS	1.512.900.000	1.592.004.813	79.104.813	5%
5.2.05.88.88.8888	Belanja Modal Aset Tetap Lainnya BOS	1.512.900.000	1.592.004.813	79.104.813	5%
5.2.06	Belanja Modal Aset Lainnya	113.489.100	260.052.553	146.563.453	129%
5.2.06.99	Belanja Modal Aset Lainnya BLUD	113.489.100	260.052.553	146.563.453	129%
5.2.06.99.99	Belanja Modal Aset Lainnya BLUD	113.489.100	260.052.553	146.563.453	129%

Kode	Uraian	Sebelum Perubahan	Sesudah Perubahan	Bertambah/ (Berkurang)	%
5.2.02.15.02.0006	Belanja Modal Alat Pelindung Lainnya	56.000.000	56.000.000	0	0%
5.2.02.15.03	Belanja Modal Alat SAR	12.950.000	34.547.653	21.597.653	167%
5.2.02.15.03.0004	Belanja Modal Alat SAR Lainnya	12.950.000	34.547.653	21.597.653	167%
5.2.02.18	Belanja Modal Rambu-Rambu	4.191.941.099	4.085.669.480	-106.271.619	3%
5.2.02.18.01	Belanja Modal Rambu-Rambu Lalu Lintas Darat	4.191.941.099	4.085.669.480	-106.271.619	3%
5.2.02.18.01.0002	Belanja Modal Rambu Tidak Bersuar	4.191.941.099	4.085.669.480	-106.271.619	3%
5.2.02.19	Belanja Modal Peralatan Olahraga	102.475.940	513.962.660	411.486.720	402%
5.2.02.19.01	Belanja Modal Peralatan Olahraga	102.475.940	513.962.660	411.486.720	402%
5.2.02.19.01.0001	Belanja Modal Peralatan Olahraga Atletik	83.238.100	403.350.820	320.112.720	385%
5.2.02.19.01.0002	Belanja Modal Peralatan Permainan	8.624.200	5.285.800	-3.338.400	39%
5.2.02.19.01.0006	Belanja Modal Peralatan Olahraga Lainnya	10.613.640	105.326.040	94.712.400	892%
5.2.02.88	Belanja Modal Peralatan dan Mesin BOS	6.118.468.770	13.111.271.376	6.992.802.606	114%
5.2.02.88.88	Belanja Modal Peralatan dan Mesin BOS	6.118.468.770	13.111.271.376	6.992.802.606	114%
5.2.02.88.88.8888	Belanja Modal Peralatan dan Mesin BOS	6.118.468.770	13.111.271.376	6.992.802.606	114%
5.2.02.99	Belanja Modal Peralatan dan Mesin BLUD	492.006.100	10.187.091.099	9.695.084.999	1971%
5.2.02.99.99	Belanja Modal Peralatan dan Mesin BLUD	492.006.100	10.187.091.099	9.695.084.999	1971%
5.2.02.99.99.9999	Belanja Modal Peralatan dan Mesin BLUD	492.006.100	10.187.091.099	9.695.084.999	1971%
5.2.03	Belanja Modal Gedung dan Bangunan	122.305.300.307	97.860.260.724	-24.445.039.583	20%
5.2.03.01	Belanja Modal Bangunan Gedung	122.290.300.307	97.860.260.724	-24.430.039.583	20%
5.2.03.01.01	Belanja Modal Bangunan Gedung Tempat Kerja	122.290.300.307	97.860.260.724	-24.430.039.583	20%
5.2.03.01.01.0001	Belanja Modal Bangunan Gedung Kantor	45.557.136.300	41.345.370.218	-4.211.766.082	9%
5.2.03.01.01.0008	Belanja Modal Bangunan Gedung Tempat Ibadah	0	134.175.000	134.175.000	100%
5.2.03.01.01.0009	Belanja Modal Bangunan Gedung Tempat Pertemuan	195.000.000	0	-195.000.000	100%
5.2.03.01.01.0010	Belanja Modal Bangunan Gedung Tempat Pendidikan	43.547.870.859	36.992.110.749	-6.555.760.110	15%
5.2.03.01.01.0011	Belanja Modal Bangunan Gedung Tempat Olahraga	0	374.000.000	374.000.000	100%
5.2.03.01.01.0012	Belanja Modal Bangunan Gedung Pertokoan/Koperasi/Pasar	12.232.645.048	7.192.099.476	-5.040.545.572	41%
5.2.03.01.01.0013	Belanja Modal Bangunan Gedung untuk Pos Jaga	283.500.000	242.085.332	-41.414.668	15%
5.2.03.01.01.0014	Belanja Modal Bangunan Gedung Garasi/Pool	187.000.000	184.234.240	-2.765.760	1%
5.2.03.01.01.0028	Belanja Modal Bangunan Industri	238.487.200	80.947.800	-157.539.400	66%
5.2.03.01.01.0032	Belanja Modal Bangunan Fasilitas Umum	3.576.136.900	3.401.245.909	-174.890.991	5%
5.2.03.01.01.0033	Belanja Modal Bangunan Parkir	6.796.000.000	796.000.000	-6.000.000.000	88%
5.2.03.01.01.0036	Belanja Modal Taman	9.676.524.000	7.117.992.000	-2.558.532.000	26%
5.2.03.99	Belanja Modal Gedung dan Bangunan BLUD	15.000.000	0	-15.000.000	100%
5.2.03.99.99	Belanja Modal Gedung dan Bangunan BLUD	15.000.000	0	-15.000.000	100%
5.2.03.99.99.9999	Belanja Modal Gedung dan Bangunan BLUD	15.000.000	0	-15.000.000	100%
5.2.04	Belanja Modal Jalan, Jaringan, dan Irigasi	138.185.216.754	117.626.731.044	-20.558.485.710	15%
5.2.04.01	Belanja Modal Jalan dan Jembatan	97.171.418.579	80.298.636.244	-16.872.782.335	17%
5.2.04.01.01	Belanja Modal Jalan	49.502.834.579	34.242.643.744	-15.260.190.835	31%
5.2.04.01.01.0004	Belanja Modal Jalan Kota	46.820.983.579	32.295.552.744	-14.525.430.835	31%
5.2.04.01.01.0010	Belanja Modal Jalan Lainnya	2.681.851.000	1.947.091.000	-734.760.000	27%
5.2.04.01.02	Belanja Modal Jembatan	47.668.584.000	46.055.992.500	-1.612.591.500	3%
5.2.04.01.02.0004	Belanja Modal Jembatan pada Jalan Kota	47.668.584.000	46.055.992.500	-1.612.591.500	3%
5.2.04.02	Belanja Modal Bangunan Air	15.120.128.675	10.474.061.900	-4.646.066.775	31%
5.2.04.02.01	Belanja Modal Bangunan Air Irigasi	929.854.000	902.323.000	-27.531.000	3%
5.2.04.02.01.0008	Belanja Modal Bangunan Air Irigasi Lainnya	929.854.000	902.323.000	-27.531.000	3%
5.2.04.02.04	Belanja Modal Bangunan Pengaman Sungai/Pantai dan Penanggulangan Bencana Alam	1.426.193.350	993.179.000	-433.014.350	30%
5.2.04.02.04.0004	Belanja Modal Bangunan Pembuang Pengaman Sungai	1.426.193.350	993.179.000	-433.014.350	30%
5.2.04.02.07	Belanja Modal Bangunan Air Kotor	12.764.081.325	8.578.559.900	-4.185.521.425	33%

Kode	Uraian	Sebelum Perubahan	Sesudah Perubahan	Bertambah/ (Berkurang)	%
5.2.06.99.99.9999	Belanja Modal Aset Lainnya BLUD	113.489.100	260.052.553	146.563.453	129%
5.3	BELANJA TIDAK TERDUGA	65.967.935.785	81.384.922.982	15.416.987.197	23%
5.3.01	Belanja Tidak Terduga	65.967.935.785	81.384.922.982	15.416.987.197	23%
5.3.01.01	Belanja Tidak Terduga	65.967.935.785	81.384.922.982	15.416.987.197	23%
5.3.01.01.01	Belanja Tidak Terduga	65.967.935.785	81.384.922.982	15.416.987.197	23%
5.3.01.01.01.0001	Belanja Tidak Terduga	65.967.935.785	81.384.922.982	15.416.987.197	23%
	JUMLAH BELANJA	2.554.774.610.160	2.561.660.537.962	6.885.927.802	0%
	Total Surplus/(Defisit)	-303.886.502.508	-557.887.071.245	-254.000.568.737	-84%
6	PEMBIAYAAN				
6.1	PENERIMAAN PEMBIAYAAN				
6.1.01	Sisa Lebih Perhitungan Anggaran Tahun Sebelumnya	323.886.502.508	567.887.071.245	244.000.568.737	75%
6.1.01.05	Penghematan Belanja	323.886.502.508	552.257.090.758	228.370.588.250	71%
6.1.01.05.01	Penghematan Belanja-Belanja Operasi	323.886.502.508	552.257.090.758	228.370.588.250	71%
6.1.01.05.01.0007	Penghematan Belanja Barang dan Jasa-Barang	323.886.502.508	552.257.090.758	228.370.588.250	71%
6.1.01.05.04	Sisa Belanja Transfer	0	0	0	0%
6.1.01.05.04.0001	Sisa Belanja Bagi Hasil Pajak Daerah Kepada Pemerintahan Kabupaten/Kota dan Desa	0	0	0	0%
6.1.01.08	Sisa Belanja Lainnya	0	15.629.980.487	15.629.980.487	100%
6.1.01.08.01	Sisa Lebih Perhitungan Anggaran BLUD	0	10.961.839.482	10.961.839.482	100%
6.1.01.08.01.0001	Sisa Lebih Perhitungan Anggaran BLUD	0	10.961.839.482	10.961.839.482	100%
6.1.01.08.02	Sisa Dana BOS	0	4.668.141.005	4.668.141.005	100%
6.1.01.08.02.0001	Sisa Dana BOS	0	4.668.141.005	4.668.141.005	100%
	Jumlah Penerimaan Pembiayaan	323.886.502.508	567.887.071.245	244.000.568.737	75%
6.2	PENGELUARAN PEMBIAYAAN				
6.2.02	Penyertaan Modal Daerah	20.000.000.000	10.000.000.000	-10.000.000.000	50%
6.2.02.02	Penyertaan Modal Daerah pada Badan Usaha Milik Daerah (BUMD)	20.000.000.000	10.000.000.000	-10.000.000.000	50%
6.2.02.02.01	Penyertaan Modal Daerah pada BUMD	20.000.000.000	10.000.000.000	-10.000.000.000	50%
6.2.02.02.01.0001	Penyertaan Modal Daerah pada BUMD	20.000.000.000	10.000.000.000	-10.000.000.000	50%
	Jumlah Pengeluaran Pembiayaan	20.000.000.000	10.000.000.000	-10.000.000.000	50%
	PEMBIAYAAN NETTO	303.886.502.508	557.887.071.245	254.000.568.737	84%

Salinan sesuai dengan aslinya
KEPALA BAGIAN HUKUM,


Dr. SUPARNO, SH, M. Hum
Pembina Tingkat I
NIP. 19681112 199102 1 002

WALIKOTA MALANG,

ttd.

SUTIAJI

LAMPIRAN II
 PERATURAN WALIKOTA MALANG
 NOMOR : 19 TAHUN 2021
 TENTANG
 PERUBAHAN ATAS PERATURAN WALIKOTA NOMOR 18 TAHUN 2021 TENTANG PENJABARAN
 PERUBAHAN ANGGARAN PENDAPATAN DAN BELANJA DAERAH TAHUN ANGGARAN 2021

KOTA MALANG
PENJABARAN PERUBAHAN APBD MENURUT URUSAN PEMERINTAHAN DAERAH, ORGANISASI, PROGRAM, KEGIATAN, SUB KEGIATAN, KELOMPOK, JENIS, OBJEK, RINCIAN OBJEK, SUB RINCIAN
OBJEK PENDAPATAN, BELANJA, DAN PEMBIAYAAN
TAHUN ANGGARAN 2021

Urusan Pemerintahan : 1.03 URUSAN PEMERINTAHAN BIDANG PEKERJAAN UMUM DAN PENATAAN RUANG

Organisasi : 1.03.1.04.2.10.10 Dinas Pekerjaan Umum, Penataan Ruang, Perumahan dan Kawasan Permukiman

Kode Rekening										Uraian	Sebelum Perubahan	Sesudah Perubahan	Bertambah/(Berkurang)	Penjelasan	Keterangan
1	03	1.03.1.04.2.10.10.0000	00	0.00	00	4				PENDAPATAN DAERAH					
1	03	1.03.1.04.2.10.10.0000	00	0.00	00	4	1			PENDAPATAN ASLI DAERAH (PAD)	203.800.000	123.800.000	(80.000.000)		
1	03	1.03.1.04.2.10.10.0000	00	0.00	00	4	1	02		Retribusi Daerah	203.800.000	123.800.000	(80.000.000)		
1	03	1.03.1.04.2.10.10.0000	00	0.00	00	4	1	02	01	Retribusi Jasa Umum	155.000.000	75.000.000	(80.000.000)		
1	03	1.03.1.04.2.10.10.0000	00	0.00	00	4	1	02	01	Retribusi Pengolahan Limbah Cair	155.000.000	75.000.000	(80.000.000)		
1	03	1.03.1.04.2.10.10.0000	00	0.00	00	4	1	02	02	Retribusi Jasa Usaha	48.800.000	48.800.000	0		
1	03	1.03.1.04.2.10.10.0000	00	0.00	00	4	1	02	02	Retribusi Pemakaian Kekayaan Daerah	48.800.000	48.800.000	0		
Jumlah Pendapatan											203.800.000	123.800.000	(80.000.000)		
0	00	1.03.1.04.2.10.10.0000	00	0.00	00	5				BELANJA					
1	03	1.03.1.04.2.10.10.0000	00	0.00	00					URUSAN PEMERINTAHAN BIDANG PEKERJAAN UMUM DAN PENATAAN RUANG	320.659.351.701	310.657.994.000	(10.001.357.701)		
1	03	1.03.1.04.2.10.10.0000	02	0.00	00					PROGRAM PENGELOLAAN SUMBER DAYA AIR (SDA)	2.821.119.780	2.782.969.780	(38.150.000)		
1	03	1.03.1.04.2.10.10.0000	02	2.01	00					Pengelolaan SDA dan Bangunan Pengaman Pantai pada Wilayah Sungai (WS) dalam 1 (satu) Daerah Kabupaten/Kota	1.349.079.780	1.299.079.780	(50.000.000)		
1	03	1.03.1.04.2.10.10.0000	02	2.01	01					Penyusunan Rencana Teknis dan Dokumen Lingkungan	150.000.000	100.000.000	(50.000.000)		

KOTA MALANG
PENJABARAN PERUBAHAN APBD MENURUT URUSAN PEMERINTAHAN DAERAH, ORGANISASI, PROGRAM, KEGIATAN, SUB KEGIATAN, KELOMPOK, JENIS, OBJEK, RINCIAN OBJEK, SUB RINCIAN
OBJEK PENDAPATAN, BELANJA, DAN PEMBIAYAAN
TAHUN ANGGARAN 2021

Urusan Pemerintahan : 1.03 URUSAN PEMERINTAHAN BIDANG PEKERJAAN UMUM DAN PENATAAN RUANG
Organisasi : 1.03.1.04.2.10.10 Dinas Pekerjaan Umum, Penataan Ruang, Perumahan dan Kawasan Permukiman

Kode Rekening										Uraian	Sebelum Perubahan	Sesudah Perubahan	Bertambah/(Berkurang)	Penjelasan	Keterangan	
										Hidup untuk Konstruksi Bendungan, Embung, dan Bangunan Penampung Air Lainnya						
1	03	1.03.1.04.2.10.10.0000	02	2.01	01	5	1			BELANJA OPERASI	150.000.000	100.000.000	(50.000.000)			
1	03	1.03.1.04.2.10.10.0000	02	2.01	01	5	1	01		Belanja Pegawai	13.234.900	9.700.000	(3.534.900)			
1	03	1.03.1.04.2.10.10.0000	02	2.01	01	5	1	01	03	Tambahan Penghasilan berdasarkan Pertimbangan Objektif Lainnya ASN	13.234.900	9.700.000	(3.534.900)			
1	03	1.03.1.04.2.10.10.0000	02	2.01	01	5	1	01	03	07	Belanja Honorarium	13.234.900	9.700.000	(3.534.900)		
1	03	1.03.1.04.2.10.10.0000	02	2.01	01	5	1	02		Belanja Barang dan Jasa	136.765.100	90.300.000	(46.465.100)			
1	03	1.03.1.04.2.10.10.0000	02	2.01	01	5	1	02	02	Belanja Jasa	136.765.100	90.300.000	(46.465.100)			
1	03	1.03.1.04.2.10.10.0000	02	2.01	01	5	1	02	02	08	Belanja Jasa Konsultansi Konstruksi	136.765.100	90.300.000	(46.465.100)		
1	03	1.03.1.04.2.10.10.0000	02	2.01	06					Pembangunan Embung dan Penampung Air Lainnya	1.199.079.780	1.199.079.780	0			
1	03	1.03.1.04.2.10.10.0000	02	2.01	06	5	1			BELANJA OPERASI	1.199.079.780	1.199.079.780	0			
1	03	1.03.1.04.2.10.10.0000	02	2.01	06	5	1	01		Belanja Pegawai	61.800.000	55.230.000	(6.570.000)			
1	03	1.03.1.04.2.10.10.0000	02	2.01	06	5	1	01	03	Tambahan Penghasilan berdasarkan	61.800.000	55.230.000	(6.570.000)			

KOTA MALANG
PENJABARAN PERUBAHAN APBD MENURUT URUSAN PEMERINTAHAN DAERAH, ORGANISASI, PROGRAM, KEGIATAN, SUB KEGIATAN, KELOMPOK, JENIS, OBJEK, RINCIAN OBJEK, SUB RINCIAN
OBJEK PENDAPATAN, BELANJA, DAN PEMBIAYAAN
TAHUN ANGGARAN 2021

Urusan Pemerintahan : 1.03 URUSAN PEMERINTAHAN BIDANG PEKERJAAN UMUM DAN PENATAAN RUANG
 Organisasi : 1.03.1.04.2.10.10 Dinas Pekerjaan Umum, Penataan Ruang, Perumahan dan Kawasan Permukiman

Kode Rekening										Uraian	Sebelum Perubahan	Sesudah Perubahan	Bertambah/(Berkurang)	Penjelasan	Keterangan	
										Pertimbangan Objektif Lainnya ASN						
1	03	1.03.1.04.2.10.10.0000	02	2.01	06	5	1	01	03	07	Belanja Honorarium	61.800.000	55.230.000	(6.570.000)		
1	03	1.03.1.04.2.10.10.0000	02	2.01	06	5	1	02			Belanja Barang dan Jasa	1.137.279.780	1.143.849.780	6.570.000		
1	03	1.03.1.04.2.10.10.0000	02	2.01	06	5	1	02	01		Belanja Barang	714.751.780	721.321.780	6.570.000		
1	03	1.03.1.04.2.10.10.0000	02	2.01	06	5	1	02	01	01	Belanja Barang Pakai Habis	714.751.780	721.321.780	6.570.000		
1	03	1.03.1.04.2.10.10.0000	02	2.01	06	5	1	02	02		Belanja Jasa	422.528.000	422.528.000	0		
1	03	1.03.1.04.2.10.10.0000	02	2.01	06	5	1	02	02	01	Belanja Jasa Kantor	422.528.000	422.528.000	0		
1	03	1.03.1.04.2.10.10.0000	02	2.02	00						Pengembangan dan Pengelolaan Sistem Irigasi Primer dan Sekunder pada Daerah Irigasi yang Luasnya dibawah 1000 Ha dalam 1 (satu) Daerah Kabupaten/Kota	1.472.040.000	1.483.890.000	11.850.000		
1	03	1.03.1.04.2.10.10.0000	02	2.02	14						Rehabilitasi Jaringan Irigasi Permukaan	1.472.040.000	1.483.890.000	11.850.000		
1	03	1.03.1.04.2.10.10.0000	02	2.02	14	5	1				BELANJA OPERASI	1.472.040.000	1.483.890.000	11.850.000		
1	03	1.03.1.04.2.10.10.0000	02	2.02	14	5	1	01			Belanja Pegawai	43.680.000	53.500.000	9.820.000		
1	03	1.03.1.04.2.10.10.0000	02	2.02	14	5	1	01	03		Tambahan Penghasilan berdasarkan	43.680.000	53.500.000	9.820.000		

KOTA MALANG
PENJABARAN PERUBAHAN APBD MENURUT URUSAN PEMERINTAHAN DAERAH, ORGANISASI, PROGRAM, KEGIATAN, SUB KEGIATAN, KELOMPOK, JENIS, OBJEK, RINCIAN OBJEK, SUB RINCIAN
OBJEK PENDAPATAN, BELANJA, DAN PEMBIAYAAN
TAHUN ANGGARAN 2021

Urusan Pemerintahan : 1.03 URUSAN PEMERINTAHAN BIDANG PEKERJAAN UMUM DAN PENATAAN RUANG
 Organisasi : 1.03.1.04.2.10.10 Dinas Pekerjaan Umum, Penataan Ruang, Perumahan dan Kawasan Permukiman

Kode Rekening										Uraian	Sebelum Perubahan	Sesudah Perubahan	Bertambah/(Berkurang)	Penjelasan	Keterangan	
										Pertimbangan Objektif Lainnya ASN						
1	03	1.03.1.04.2.10.10.0000	02	2.02	14	5	1	01	03	07	Belanja Honorarium	43.680.000	53.500.000	9.820.000		
1	03	1.03.1.04.2.10.10.0000	02	2.02	14	5	1	02			Belanja Barang dan Jasa	1.428.360.000	1.430.390.000	2.030.000		
1	03	1.03.1.04.2.10.10.0000	02	2.02	14	5	1	02	01		Belanja Barang	928.434.000	928.714.000	280.000		
1	03	1.03.1.04.2.10.10.0000	02	2.02	14	5	1	02	01	01	Belanja Barang Pakai Habis	928.434.000	928.714.000	280.000		
1	03	1.03.1.04.2.10.10.0000	02	2.02	14	5	1	02	02		Belanja Jasa	499.926.000	501.676.000	1.750.000		
1	03	1.03.1.04.2.10.10.0000	02	2.02	14	5	1	02	02	01	Belanja Jasa Kantor	499.926.000	501.676.000	1.750.000		
1	03	1.03.1.04.2.10.10.0000	03	0.00	00						PROGRAM PENGELOLAAN DAN PENGEMBANGAN SISTEM PENYEDIAAN AIR MINUM	7.128.990.000	7.010.705.000	(118.285.000)		
1	03	1.03.1.04.2.10.10.0000	03	2.01	00						Pengelolaan dan Pengembangan Sistem Penyediaan Air Minum (SPAM) di Daerah Kabupaten/Kota	7.128.990.000	7.010.705.000	(118.285.000)		
1	03	1.03.1.04.2.10.10.0000	03	2.01	03						Pembangunan SPAM Jaringan Perpipaan di Kawasan Perkotaan	4.888.150.000	4.595.650.000	(292.500.000)		
1	03	1.03.1.04.2.10.10.0000	03	2.01	03	5	1				BELANJA OPERASI	335.870.000	298.021.600	(37.848.400)		
1	03	1.03.1.04.2.10.10.0000	03	2.01	03	5	1	01			Belanja Pegawai	136.808.400	98.960.000	(37.848.400)		

KOTA MALANG
PENJABARAN PERUBAHAN APBD MENURUT URUSAN PEMERINTAHAN DAERAH, ORGANISASI, PROGRAM, KEGIATAN, SUB KEGIATAN, KELOMPOK, JENIS, OBJEK, RINCIAN OBJEK, SUB RINCIAN
OBJEK PENDAPATAN, BELANJA, DAN PEMBIAYAAN
TAHUN ANGGARAN 2021

Urusan Pemerintahan : 1.03 URUSAN PEMERINTAHAN BIDANG PEKERJAAN UMUM DAN PENATAAN RUANG
 Organisasi : 1.03.1.04.2.10.10 Dinas Pekerjaan Umum, Penataan Ruang, Perumahan dan Kawasan Permukiman

Kode Rekening										Uraian	Sebelum Perubahan	Sesudah Perubahan	Bertambah/(Berkurang)	Penjelasan	Keterangan
1	03	1.03.1.04.2.10.10.0000	03	2.01	03	5	1	01	03	Tambahan Penghasilan berdasarkan Pertimbangan Objektif Lainnya ASN	136.808.400	98.960.000	(37.848.400)		
1	03	1.03.1.04.2.10.10.0000	03	2.01	03	5	1	01	03 07	Belanja Honorarium	136.808.400	98.960.000	(37.848.400)		
1	03	1.03.1.04.2.10.10.0000	03	2.01	03	5	1	02		Belanja Barang dan Jasa	199.061.600	199.061.600	0		
1	03	1.03.1.04.2.10.10.0000	03	2.01	03	5	1	02	02	Belanja Jasa	199.061.600	199.061.600	0		
1	03	1.03.1.04.2.10.10.0000	03	2.01	03	5	1	02	02 08	Belanja Jasa Konsultansi Konstruksi	199.061.600	199.061.600	0		
1	03	1.03.1.04.2.10.10.0000	03	2.01	03	5	2			BELANJA MODAL	4.552.280.000	4.297.628.400	(254.651.600)		
1	03	1.03.1.04.2.10.10.0000	03	2.01	03	5	2	04		Belanja Modal Jalan, Jaringan, dan Irigasi	4.552.280.000	4.297.628.400	(254.651.600)		
1	03	1.03.1.04.2.10.10.0000	03	2.01	03	5	2	04	03	Belanja Modal Instalasi	4.552.280.000	4.297.628.400	(254.651.600)		
1	03	1.03.1.04.2.10.10.0000	03	2.01	03	5	2	04	03 01	Belanja Modal Instalasi Air Bersih/Air Baku	4.552.280.000	4.297.628.400	(254.651.600)		
1	03	1.03.1.04.2.10.10.0000	03	2.01	14					Pengembangan SDM dan Kelembagaan Pengelolaan SPAM	243.240.000	230.450.000	(12.790.000)		
1	03	1.03.1.04.2.10.10.0000	03	2.01	14	5	1			BELANJA OPERASI	243.240.000	230.450.000	(12.790.000)		

KOTA MALANG
PENJABARAN PERUBAHAN APBD MENURUT URUSAN PEMERINTAHAN DAERAH, ORGANISASI, PROGRAM, KEGIATAN, SUB KEGIATAN, KELOMPOK, JENIS, OBJEK, RINCIAN OBJEK, SUB RINCIAN
OBJEK PENDAPATAN, BELANJA, DAN PEMBIAYAAN
TAHUN ANGGARAN 2021

Urusan Pemerintahan : 1.03 URUSAN PEMERINTAHAN BIDANG PEKERJAAN UMUM DAN PENATAAN RUANG
 Organisasi : 1.03.1.04.2.10.10 Dinas Pekerjaan Umum, Penataan Ruang, Perumahan dan Kawasan Permukiman

Kode Rekening										Uraian	Sebelum Perubahan	Sesudah Perubahan	Bertambah/(Berkurang)	Penjelasan	Keterangan
1	03	1.03.1.04.2.10.10.0000	03	2.01	14	5	1	01		Belanja Pegawai	14.873.500	16.173.500	1.300.000		
1	03	1.03.1.04.2.10.10.0000	03	2.01	14	5	1	01	03	Tambahan Penghasilan berdasarkan Pertimbangan Objektif Lainnya ASN	14.873.500	16.173.500	1.300.000		
1	03	1.03.1.04.2.10.10.0000	03	2.01	14	5	1	01	03 07	Belanja Honorarium	14.873.500	16.173.500	1.300.000		
1	03	1.03.1.04.2.10.10.0000	03	2.01	14	5	1	02		Belanja Barang dan Jasa	228.366.500	214.276.500	(14.090.000)		
1	03	1.03.1.04.2.10.10.0000	03	2.01	14	5	1	02	01	Belanja Barang	82.490.000	0	(82.490.000)		
1	03	1.03.1.04.2.10.10.0000	03	2.01	14	5	1	02	01 01	Belanja Barang Pakai Habis	82.490.000	0	(82.490.000)		
1	03	1.03.1.04.2.10.10.0000	03	2.01	14	5	1	02	02	Belanja Jasa	127.076.500	195.676.500	68.600.000		
1	03	1.03.1.04.2.10.10.0000	03	2.01	14	5	1	02	02 01	Belanja Jasa Kantor	11.100.000	9.700.000	(1.400.000)		
1	03	1.03.1.04.2.10.10.0000	03	2.01	14	5	1	02	02 05	Belanja Sewa Gedung dan Bangunan	115.976.500	115.976.500	0		
1	03	1.03.1.04.2.10.10.0000	03	2.01	14	5	1	02	02 09	Belanja Jasa Konsultansi Non Konstruksi	0	70.000.000	70.000.000		
1	03	1.03.1.04.2.10.10.0000	03	2.01	14	5	1	02	04	Belana Perjalanan Dinas	18.800.000	18.600.000	(200.000)		

KOTA MALANG
PENJABARAN PERUBAHAN APBD MENURUT URUSAN PEMERINTAHAN DAERAH, ORGANISASI, PROGRAM, KEGIATAN, SUB KEGIATAN, KELOMPOK, JENIS, OBJEK, RINCIAN OBJEK, SUB RINCIAN
OBJEK PENDAPATAN, BELANJA, DAN PEMBIAYAAN
TAHUN ANGGARAN 2021

Urusan Pemerintahan : 1.03 URUSAN PEMERINTAHAN BIDANG PEKERJAAN UMUM DAN PENATAAN RUANG
 Organisasi : 1.03.1.04.2.10.10 Dinas Pekerjaan Umum, Penataan Ruang, Perumahan dan Kawasan Permukiman

Kode Rekening										Uraian	Sebelum Perubahan	Sesudah Perubahan	Bertambah/(Berkurang)	Penjelasan	Keterangan	
1	03	1.03.1.04.2.10.10.0000	03	2.01	14	5	1	02	04	01	Belanja Perjalanan Dinas Dalam Negeri	18.800.000	18.600.000	(200.000)		
1	03	1.03.1.04.2.10.10.0000	03	2.01	15						Operasi dan Pemeliharaan SPAM di Kawasan Perkotaan	1.997.600.000	2.184.605.000	187.005.000		
1	03	1.03.1.04.2.10.10.0000	03	2.01	15	5	1				BELANJA OPERASI	1.997.600.000	2.184.605.000	187.005.000		
1	03	1.03.1.04.2.10.10.0000	03	2.01	15	5	1	01			Belanja Pegawai	42.522.400	42.230.000	(292.400)		
1	03	1.03.1.04.2.10.10.0000	03	2.01	15	5	1	01	03		Tambahan Penghasilan berdasarkan Pertimbangan Objektif Lainnya ASN	42.522.400	42.230.000	(292.400)		
1	03	1.03.1.04.2.10.10.0000	03	2.01	15	5	1	01	03	07	Belanja Honorarium	42.522.400	42.230.000	(292.400)		
1	03	1.03.1.04.2.10.10.0000	03	2.01	15	5	1	02			Belanja Barang dan Jasa	1.955.077.600	2.142.375.000	187.297.400		
1	03	1.03.1.04.2.10.10.0000	03	2.01	15	5	1	02	02		Belanja Jasa	99.697.600	135.903.200	36.205.600		
1	03	1.03.1.04.2.10.10.0000	03	2.01	15	5	1	02	02	08	Belanja Jasa Konsultansi Konstruksi	99.697.600	135.903.200	36.205.600		
1	03	1.03.1.04.2.10.10.0000	03	2.01	15	5	1	02	03		Belanja Pemeliharaan	1.855.380.000	2.006.471.800	151.091.800		
1	03	1.03.1.04.2.10.10.0000	03	2.01	15	5	1	02	03	04	Belanja Pemeliharaan Jalan, Jaringan, dan Irigasi	1.855.380.000	2.006.471.800	151.091.800		

KOTA MALANG
PENJABARAN PERUBAHAN APBD MENURUT URUSAN PEMERINTAHAN DAERAH, ORGANISASI, PROGRAM, KEGIATAN, SUB KEGIATAN, KELOMPOK, JENIS, OBJEK, RINCIAN OBJEK, SUB RINCIAN
OBJEK PENDAPATAN, BELANJA, DAN PEMBIAYAAN
TAHUN ANGGARAN 2021

Urusan Pemerintahan : 1.03 URUSAN PEMERINTAHAN BIDANG PEKERJAAN UMUM DAN PENATAAN RUANG
 Organisasi : 1.03.1.04.2.10.10 Dinas Pekerjaan Umum, Penataan Ruang, Perumahan dan Kawasan Permukiman

Kode Rekening										Uraian	Sebelum Perubahan	Sesudah Perubahan	Bertambah/(Berkurang)	Penjelasan	Keterangan	
1	03	1.03.1.04.2.10.10.0000	05	0.00	00					PROGRAM PENGELOLAAN DAN PENGEMBANGAN SISTEM AIR LIMBAH	15.619.653.220	14.151.690.410	(1.467.962.810)			
1	03	1.03.1.04.2.10.10.0000	05	2.01	00					Pengelolaan dan Pengembangan Sistem Air Limbah Domestik dalam Daerah Kabupaten/Kota	15.619.653.220	14.151.690.410	(1.467.962.810)			
1	03	1.03.1.04.2.10.10.0000	05	2.01	05					Rehabilitasi/Peningkatan /Perluasan Sistem Pengelolaan Air Limbah Domestik Terpusat Skala Permukiman	2.453.380.000	2.512.926.000	59.546.000			
1	03	1.03.1.04.2.10.10.0000	05	2.01	05	5	1			BELANJA OPERASI	1.408.640.000	1.468.186.000	59.546.000			
1	03	1.03.1.04.2.10.10.0000	05	2.01	05	5	1	01		Belanja Pegawai	103.520.000	40.220.000	(63.300.000)			
1	03	1.03.1.04.2.10.10.0000	05	2.01	05	5	1	01	03	Tambahan Penghasilan berdasarkan Pertimbangan Objektif Lainnya ASN	103.520.000	40.220.000	(63.300.000)			
1	03	1.03.1.04.2.10.10.0000	05	2.01	05	5	1	01	03	07	Belanja Honorarium	103.520.000	40.220.000	(63.300.000)		
1	03	1.03.1.04.2.10.10.0000	05	2.01	05	5	1	02		Belanja Barang dan Jasa	1.305.120.000	1.427.966.000	122.846.000			
1	03	1.03.1.04.2.10.10.0000	05	2.01	05	5	1	02	01	Belanja Barang	25.296	0	(25.296)			
1	03	1.03.1.04.2.10.10.0000	05	2.01	05	5	1	02	01	01	Belanja Barang Pakai Habis	25.296	0	(25.296)		

KOTA MALANG
PENJABARAN PERUBAHAN APBD MENURUT URUSAN PEMERINTAHAN DAERAH, ORGANISASI, PROGRAM, KEGIATAN, SUB KEGIATAN, KELOMPOK, JENIS, OBJEK, RINCIAN OBJEK, SUB RINCIAN
OBJEK PENDAPATAN, BELANJA, DAN PEMBIAYAAN
TAHUN ANGGARAN 2021

Urusan Pemerintahan : 1.03 URUSAN PEMERINTAHAN BIDANG PEKERJAAN UMUM DAN PENATAAN RUANG
Organisasi : 1.03.1.04.2.10.10 Dinas Pekerjaan Umum, Penataan Ruang, Perumahan dan Kawasan Permukiman

Kode Rekening										Uraian	Sebelum Perubahan	Sesudah Perubahan	Bertambah/(Berkurang)	Penjelasan	Keterangan
1	03	1.03.1.04.2.10.10.0000	05	2.01	05	5	1	02	02	Belanja Jasa	269.394.704	262.237.424	(7.157.280)		
1	03	1.03.1.04.2.10.10.0000	05	2.01	05	5	1	02	02 01	Belanja Jasa Kantor	29.250.000	0	(29.250.000)		
1	03	1.03.1.04.2.10.10.0000	05	2.01	05	5	1	02	02 08	Belanja Jasa Konsultansi Konstruksi	240.144.704	262.237.424	22.092.720		
1	03	1.03.1.04.2.10.10.0000	05	2.01	05	5	1	02	03	Belanja Pemeliharaan	985.700.000	1.165.728.576	180.028.576		
1	03	1.03.1.04.2.10.10.0000	05	2.01	05	5	1	02	03 04	Belanja Pemeliharaan Jalan, Jaringan, dan Irigasi	985.700.000	1.165.728.576	180.028.576		
1	03	1.03.1.04.2.10.10.0000	05	2.01	05	5	1	02	04	Belana Perjalanan Dinas	50.000.000	0	(50.000.000)		
1	03	1.03.1.04.2.10.10.0000	05	2.01	05	5	1	02	04 01	Belanja Perjalanan Dinas Dalam Negeri	50.000.000	0	(50.000.000)		
1	03	1.03.1.04.2.10.10.0000	05	2.01	05	5	2			BELANJA MODAL	1.044.740.000	1.044.740.000	0		
1	03	1.03.1.04.2.10.10.0000	05	2.01	05	5	2	04		Belanja Modal Jalan, Jaringan, dan Irigasi	1.044.740.000	1.044.740.000	0		
1	03	1.03.1.04.2.10.10.0000	05	2.01	05	5	2	04	03	Belanja Modal Instalasi	1.044.740.000	1.044.740.000	0		
1	03	1.03.1.04.2.10.10.0000	05	2.01	05	5	2	04	03 02	Belanja Modal Instalasi Air Kotor	1.044.740.000	1.044.740.000	0		

KOTA MALANG
PENJABARAN PERUBAHAN APBD MENURUT URUSAN PEMERINTAHAN DAERAH, ORGANISASI, PROGRAM, KEGIATAN, SUB KEGIATAN, KELOMPOK, JENIS, OBJEK, RINCIAN OBJEK, SUB RINCIAN
OBJEK PENDAPATAN, BELANJA, DAN PEMBIAYAAN
TAHUN ANGGARAN 2021

Urusan Pemerintahan : 1.03 URUSAN PEMERINTAHAN BIDANG PEKERJAAN UMUM DAN PENATAAN RUANG
 Organisasi : 1.03.1.04.2.10.10 Dinas Pekerjaan Umum, Penataan Ruang, Perumahan dan Kawasan Permukiman

Kode Rekening										Uraian	Sebelum Perubahan	Sesudah Perubahan	Bertambah/(Berkurang)	Penjelasan	Keterangan	
1	03	1.03.1.04.2.10.10.0000	05	2.01	06					Pembangunan/Penyediaan Sub Sistem Pengolahan Setempat	6.276.350.000	5.136.207.000	(1.140.143.000)			
1	03	1.03.1.04.2.10.10.0000	05	2.01	06	5	1			BELANJA OPERASI	888.940.000	632.747.000	(256.193.000)			
1	03	1.03.1.04.2.10.10.0000	05	2.01	06	5	1	01		Belanja Pegawai	226.440.000	77.800.000	(148.640.000)			
1	03	1.03.1.04.2.10.10.0000	05	2.01	06	5	1	01	03	Tambahan Penghasilan berdasarkan Pertimbangan Objektif Lainnya ASN	226.440.000	77.800.000	(148.640.000)			
1	03	1.03.1.04.2.10.10.0000	05	2.01	06	5	1	01	03	07	Belanja Honorarium	226.440.000	77.800.000	(148.640.000)		
1	03	1.03.1.04.2.10.10.0000	05	2.01	06	5	1	02		Belanja Barang dan Jasa	662.500.000	554.947.000	(107.553.000)			
1	03	1.03.1.04.2.10.10.0000	05	2.01	06	5	1	02	01	Belanja Barang	45.186	0	(45.186)			
1	03	1.03.1.04.2.10.10.0000	05	2.01	06	5	1	02	01	01	Belanja Barang Pakai Habis	45.186	0	(45.186)		
1	03	1.03.1.04.2.10.10.0000	05	2.01	06	5	1	02	02	Belanja Jasa	662.454.814	554.947.000	(107.507.814)			
1	03	1.03.1.04.2.10.10.0000	05	2.01	06	5	1	02	02	08	Belanja Jasa Konsultansi Konstruksi	662.454.814	554.947.000	(107.507.814)		
1	03	1.03.1.04.2.10.10.0000	05	2.01	06	5	2			BELANJA MODAL	5.387.410.000	4.503.460.000	(883.950.000)			
1	03	1.03.1.04.2.10.10.0000	05	2.01	06	5	2	04		Belanja Modal Jalan, Jaringan, dan Irigasi	5.387.410.000	4.503.460.000	(883.950.000)			

KOTA MALANG
PENJABARAN PERUBAHAN APBD MENURUT URUSAN PEMERINTAHAN DAERAH, ORGANISASI, PROGRAM, KEGIATAN, SUB KEGIATAN, KELOMPOK, JENIS, OBJEK, RINCIAN OBJEK, SUB RINCIAN
OBJEK PENDAPATAN, BELANJA, DAN PEMBIAYAAN
TAHUN ANGGARAN 2021

Urusan Pemerintahan : 1.03 URUSAN PEMERINTAHAN BIDANG PEKERJAAN UMUM DAN PENATAAN RUANG
Organisasi : 1.03.1.04.2.10.10 Dinas Pekerjaan Umum, Penataan Ruang, Perumahan dan Kawasan Permukiman

Kode Rekening										Uraian	Sebelum Perubahan	Sesudah Perubahan	Bertambah/(Berkurang)	Penjelasan	Keterangan
1	03	1.03.1.04.2.10.10.0000	05	2.01	06	5	2	04	03	Belanja Modal Instalasi	5.387.410.000	4.503.460.000	(883.950.000)		
1	03	1.03.1.04.2.10.10.0000	05	2.01	06	5	2	04	03 02	Belanja Modal Instalasi Air Kotor	5.387.410.000	4.503.460.000	(883.950.000)		
1	03	1.03.1.04.2.10.10.0000	05	2.01	08					Sosialisasi dan Pemberdayaan Masyarakat terkait Penyediaan Sistem Pengelolaan Air Limbah Domestik	185.000.000	135.000.000	(50.000.000)		
1	03	1.03.1.04.2.10.10.0000	05	2.01	08	5	1			BELANJA OPERASI	185.000.000	135.000.000	(50.000.000)		
1	03	1.03.1.04.2.10.10.0000	05	2.01	08	5	1	01		Belanja Pegawai	14.120.000	12.510.000	(1.610.000)		
1	03	1.03.1.04.2.10.10.0000	05	2.01	08	5	1	01	03	Tambahan Penghasilan berdasarkan Pertimbangan Objektif Lainnya ASN	14.120.000	12.510.000	(1.610.000)		
1	03	1.03.1.04.2.10.10.0000	05	2.01	08	5	1	01	03 07	Belanja Honorarium	14.120.000	12.510.000	(1.610.000)		
1	03	1.03.1.04.2.10.10.0000	05	2.01	08	5	1	02		Belanja Barang dan Jasa	170.880.000	122.490.000	(48.390.000)		
1	03	1.03.1.04.2.10.10.0000	05	2.01	08	5	1	02	01	Belanja Barang	6.330.000	790.000	(5.540.000)		
1	03	1.03.1.04.2.10.10.0000	05	2.01	08	5	1	02	01 01	Belanja Barang Pakai Habis	6.330.000	790.000	(5.540.000)		
1	03	1.03.1.04.2.10.10.0000	05	2.01	08	5	1	02	02	Belanja Jasa	29.450.000	20.800.000	(8.650.000)		

KOTA MALANG
PENJABARAN PERUBAHAN APBD MENURUT URUSAN PEMERINTAHAN DAERAH, ORGANISASI, PROGRAM, KEGIATAN, SUB KEGIATAN, KELOMPOK, JENIS, OBJEK, RINCIAN OBJEK, SUB RINCIAN
OBJEK PENDAPATAN, BELANJA, DAN PEMBIAYAAN
TAHUN ANGGARAN 2021

Urusan Pemerintahan : 1.03 URUSAN PEMERINTAHAN BIDANG PEKERJAAN UMUM DAN PENATAAN RUANG
 Organisasi : 1.03.1.04.2.10.10 Dinas Pekerjaan Umum, Penataan Ruang, Perumahan dan Kawasan Permukiman

Kode Rekening											Uraian	Sebelum Perubahan	Sesudah Perubahan	Bertambah/(Berkurang)	Penjelasan	Keterangan
1	03	1.03.1.04.2.10.10.0000	05	2.01	08	5	1	02	02	01	Belanja Jasa Kantor	29.450.000	20.800.000	(8.650.000)		
1	03	1.03.1.04.2.10.10.0000	05	2.01	08	5	1	02	04		Belana Perjalanan Dinas	135.100.000	100.900.000	(34.200.000)		
1	03	1.03.1.04.2.10.10.0000	05	2.01	08	5	1	02	04	01	Belanja Perjalanan Dinas Dalam Negeri	135.100.000	100.900.000	(34.200.000)		
1	03	1.03.1.04.2.10.10.0000	05	2.01	09						Pengembangan SDM dan Kelembagaan Pengelolaan Air Limbah Domestik	191.600.000	77.162.000	(114.438.000)		
1	03	1.03.1.04.2.10.10.0000	05	2.01	09	5	1				BELANJA OPERASI	191.600.000	77.162.000	(114.438.000)		
1	03	1.03.1.04.2.10.10.0000	05	2.01	09	5	1	01			Belanja Pegawai	13.800.000	6.830.000	(6.970.000)		
1	03	1.03.1.04.2.10.10.0000	05	2.01	09	5	1	01	03		Tambahan Penghasilan berdasarkan Pertimbangan Objektif Lainnya ASN	13.800.000	6.830.000	(6.970.000)		
1	03	1.03.1.04.2.10.10.0000	05	2.01	09	5	1	01	03	07	Belanja Honorarium	13.800.000	6.830.000	(6.970.000)		
1	03	1.03.1.04.2.10.10.0000	05	2.01	09	5	1	02			Belanja Barang dan Jasa	177.800.000	70.332.000	(107.468.000)		
1	03	1.03.1.04.2.10.10.0000	05	2.01	09	5	1	02	01		Belanja Barang	41.844.000	532.800	(41.311.200)		
1	03	1.03.1.04.2.10.10.0000	05	2.01	09	5	1	02	01	01	Belanja Barang Pakai Habis	41.844.000	532.800	(41.311.200)		
1	03	1.03.1.04.2.10.10.0000	05	2.01	09	5	1	02	02		Belanja Jasa	125.956.000	69.799.200	(56.156.800)		

KOTA MALANG
PENJABARAN PERUBAHAN APBD MENURUT URUSAN PEMERINTAHAN DAERAH, ORGANISASI, PROGRAM, KEGIATAN, SUB KEGIATAN, KELOMPOK, JENIS, OBJEK, RINCIAN OBJEK, SUB RINCIAN
OBJEK PENDAPATAN, BELANJA, DAN PEMBIAYAAN
TAHUN ANGGARAN 2021

Urusan Pemerintahan : 1.03 URUSAN PEMERINTAHAN BIDANG PEKERJAAN UMUM DAN PENATAAN RUANG
 Organisasi : 1.03.1.04.2.10.10 Dinas Pekerjaan Umum, Penataan Ruang, Perumahan dan Kawasan Permukiman

Kode Rekening											Uraian	Sebelum Perubahan	Sesudah Perubahan	Bertambah/(Berkurang)	Penjelasan	Keterangan
1	03	1.03.1.04.2.10.10.0000	05	2.01	09	5	1	02	02	01	Belanja Jasa Kantor	63.266.000	69.799.200	6.533.200		
1	03	1.03.1.04.2.10.10.0000	05	2.01	09	5	1	02	02	05	Belanja Sewa Gedung dan Bangunan	62.690.000	0	(62.690.000)		
1	03	1.03.1.04.2.10.10.0000	05	2.01	09	5	1	02	04		Belana Perjalanan Dinas	10.000.000	0	(10.000.000)		
1	03	1.03.1.04.2.10.10.0000	05	2.01	09	5	1	02	04	01	Belanja Perjalanan Dinas Dalam Negeri	10.000.000	0	(10.000.000)		
1	03	1.03.1.04.2.10.10.0000	05	2.01	10						Operasi dan Pemeliharaan Sistem Pengelolaan Air Limbah Domestik	929.733.790	868.838.161	(60.895.629)		
1	03	1.03.1.04.2.10.10.0000	05	2.01	10	5	1				BELANJA OPERASI	909.440.050	849.225.161	(60.214.889)		
1	03	1.03.1.04.2.10.10.0000	05	2.01	10	5	1	01			Belanja Pegawai	42.710.000	54.630.000	11.920.000		
1	03	1.03.1.04.2.10.10.0000	05	2.01	10	5	1	01	03		Tambahan Penghasilan berdasarkan Pertimbangan Objektif Lainnya ASN	42.710.000	54.630.000	11.920.000		
1	03	1.03.1.04.2.10.10.0000	05	2.01	10	5	1	01	03	07	Belanja Honorarium	42.710.000	54.630.000	11.920.000		
1	03	1.03.1.04.2.10.10.0000	05	2.01	10	5	1	02			Belanja Barang dan Jasa	866.730.050	794.595.161	(72.134.889)		
1	03	1.03.1.04.2.10.10.0000	05	2.01	10	5	1	02	01		Belanja Barang	317.025.750	290.499.850	(26.525.900)		

KOTA MALANG
PENJABARAN PERUBAHAN APBD MENURUT URUSAN PEMERINTAHAN DAERAH, ORGANISASI, PROGRAM, KEGIATAN, SUB KEGIATAN, KELOMPOK, JENIS, OBJEK, RINCIAN OBJEK, SUB RINCIAN
OBJEK PENDAPATAN, BELANJA, DAN PEMBIAYAAN
TAHUN ANGGARAN 2021

Urusan Pemerintahan : 1.03 URUSAN PEMERINTAHAN BIDANG PEKERJAAN UMUM DAN PENATAAN RUANG
 Organisasi : 1.03.1.04.2.10.10 Dinas Pekerjaan Umum, Penataan Ruang, Perumahan dan Kawasan Permukiman

Kode Rekening											Uraian	Sebelum Perubahan	Sesudah Perubahan	Bertambah/(Berkurang)	Penjelasan	Keterangan
1	03	1.03.1.04.2.10.10.0000	05	2.01	10	5	1	02	01	01	Belanja Barang Pakai Habis	317.025.750	290.499.850	(26.525.900)		
1	03	1.03.1.04.2.10.10.0000	05	2.01	10	5	1	02	02		Belanja Jasa	65.142.700	58.302.720	(6.839.980)		
1	03	1.03.1.04.2.10.10.0000	05	2.01	10	5	1	02	02	01	Belanja Jasa Kantor	28.830.200	28.830.200	0		
1	03	1.03.1.04.2.10.10.0000	05	2.01	10	5	1	02	02	08	Belanja Jasa Konsultasi Konstruksi	36.312.500	29.472.520	(6.839.980)		
1	03	1.03.1.04.2.10.10.0000	05	2.01	10	5	1	02	03		Belanja Pemeliharaan	469.561.600	430.792.591	(38.769.009)		
1	03	1.03.1.04.2.10.10.0000	05	2.01	10	5	1	02	03	02	Belanja Pemeliharaan Peralatan dan Mesin	96.580.600	92.785.000	(3.795.600)		
1	03	1.03.1.04.2.10.10.0000	05	2.01	10	5	1	02	03	03	Belanja Pemeliharaan Gedung dan Bangunan	187.500.000	185.380.765	(2.119.235)		
1	03	1.03.1.04.2.10.10.0000	05	2.01	10	5	1	02	03	04	Belanja Pemeliharaan Jalan, Jaringan, dan Irigasi	185.481.000	152.626.826	(32.854.174)		
1	03	1.03.1.04.2.10.10.0000	05	2.01	10	5	1	02	04		Belana Perjalanan Dinas	15.000.000	15.000.000	0		
1	03	1.03.1.04.2.10.10.0000	05	2.01	10	5	1	02	04	01	Belanja Perjalanan Dinas Dalam Negeri	15.000.000	15.000.000	0		

KOTA MALANG
PENJABARAN PERUBAHAN APBD MENURUT URUSAN PEMERINTAHAN DAERAH, ORGANISASI, PROGRAM, KEGIATAN, SUB KEGIATAN, KELOMPOK, JENIS, OBJEK, RINCIAN OBJEK, SUB RINCIAN
OBJEK PENDAPATAN, BELANJA, DAN PEMBIAYAAN
TAHUN ANGGARAN 2021

Urusan Pemerintahan : 1.03 URUSAN PEMERINTAHAN BIDANG PEKERJAAN UMUM DAN PENATAAN RUANG
 Organisasi : 1.03.1.04.2.10.10 Dinas Pekerjaan Umum, Penataan Ruang, Perumahan dan Kawasan Permukiman

Kode Rekening										Uraian	Sebelum Perubahan	Sesudah Perubahan	Bertambah/(Berkurang)	Penjelasan	Keterangan
1	03	1.03.1.04.2.10.10.0000	05	2.01	10	5	2			BELANJA MODAL	20.293.740	19.613.000	(680.740)		
1	03	1.03.1.04.2.10.10.0000	05	2.01	10	5	2	02		Belanja Modal Peralatan dan Mesin	20.293.740	19.613.000	(680.740)		
1	03	1.03.1.04.2.10.10.0000	05	2.01	10	5	2	02	01	Belanja Modal Alat Besar	5.895.340	5.720.000	(175.340)		
1	03	1.03.1.04.2.10.10.0000	05	2.01	10	5	2	02	01 03	Belanja Modal Alat Bantu	5.895.340	5.720.000	(175.340)		
1	03	1.03.1.04.2.10.10.0000	05	2.01	10	5	2	02	03	Belanja Modal Alat Bengkel dan Alat Ukur	2.368.500	2.343.000	(25.500)		
1	03	1.03.1.04.2.10.10.0000	05	2.01	10	5	2	02	03 02	Belanja Modal Alat Bengkel Tak Bermesin	2.368.500	2.343.000	(25.500)		
1	03	1.03.1.04.2.10.10.0000	05	2.01	10	5	2	02	06	Belanja Modal Alat Studio, Komunikasi, dan Pemancar	12.029.900	11.550.000	(479.900)		
1	03	1.03.1.04.2.10.10.0000	05	2.01	10	5	2	02	06 03	Belanja Modal Peralatan Pemancar	12.029.900	11.550.000	(479.900)		
1	03	1.03.1.04.2.10.10.0000	05	2.01	12					Pembangunan/Penyediaan Sistem Pengelolaan Air Limbah Terpusat Skala Permukiman	2.702.055.000	2.702.055.000	0		
1	03	1.03.1.04.2.10.10.0000	05	2.01	12	5	1			BELANJA OPERASI	2.702.055.000	2.702.055.000	0		
1	03	1.03.1.04.2.10.10.0000	05	2.01	12	5	1	01		Belanja Pegawai	64.400.000	73.020.000	8.620.000		

KOTA MALANG
PENJABARAN PERUBAHAN APBD MENURUT URUSAN PEMERINTAHAN DAERAH, ORGANISASI, PROGRAM, KEGIATAN, SUB KEGIATAN, KELOMPOK, JENIS, OBJEK, RINCIAN OBJEK, SUB RINCIAN
OBJEK PENDAPATAN, BELANJA, DAN PEMBIAYAAN
TAHUN ANGGARAN 2021

Urusan Pemerintahan : 1.03 URUSAN PEMERINTAHAN BIDANG PEKERJAAN UMUM DAN PENATAAN RUANG
 Organisasi : 1.03.1.04.2.10.10 Dinas Pekerjaan Umum, Penataan Ruang, Perumahan dan Kawasan Permukiman

Kode Rekening										Uraian	Sebelum Perubahan	Sesudah Perubahan	Bertambah/(Berkurang)	Penjelasan	Keterangan
1	03	1.03.1.04.2.10.10.0000	05	2.01	12	5	1	01	03	Tambahan Penghasilan berdasarkan Pertimbangan Objektif Lainnya ASN	64.400.000	73.020.000	8.620.000		
1	03	1.03.1.04.2.10.10.0000	05	2.01	12	5	1	01	03 07	Belanja Honorarium	64.400.000	73.020.000	8.620.000		
1	03	1.03.1.04.2.10.10.0000	05	2.01	12	5	1	02		Belanja Barang dan Jasa	2.637.655.000	2.629.035.000	(8.620.000)		
1	03	1.03.1.04.2.10.10.0000	05	2.01	12	5	1	02	01	Belanja Barang	2.329.003.000	2.329.277.400	274.400		
1	03	1.03.1.04.2.10.10.0000	05	2.01	12	5	1	02	01 01	Belanja Barang Pakai Habis	2.329.003.000	2.329.277.400	274.400		
1	03	1.03.1.04.2.10.10.0000	05	2.01	12	5	1	02	02	Belanja Jasa	308.652.000	299.757.600	(8.894.400)		
1	03	1.03.1.04.2.10.10.0000	05	2.01	12	5	1	02	02 01	Belanja Jasa Kantor	308.652.000	299.757.600	(8.894.400)		
1	03	1.03.1.04.2.10.10.0000	05	2.01	14					Penyediaan Jasa Penyedotan Lumpur Tinja	494.000.360	453.775.760	(40.224.600)		
1	03	1.03.1.04.2.10.10.0000	05	2.01	14	5	1			BELANJA OPERASI	494.000.360	453.775.760	(40.224.600)		
1	03	1.03.1.04.2.10.10.0000	05	2.01	14	5	1	01		Belanja Pegawai	35.440.000	33.860.000	(1.580.000)		
1	03	1.03.1.04.2.10.10.0000	05	2.01	14	5	1	01	03	Tambahan Penghasilan berdasarkan Pertimbangan Objektif Lainnya ASN	35.440.000	33.860.000	(1.580.000)		

KOTA MALANG
PENJABARAN PERUBAHAN APBD MENURUT URUSAN PEMERINTAHAN DAERAH, ORGANISASI, PROGRAM, KEGIATAN, SUB KEGIATAN, KELOMPOK, JENIS, OBJEK, RINCIAN OBJEK, SUB RINCIAN
OBJEK PENDAPATAN, BELANJA, DAN PEMBIAYAAN
TAHUN ANGGARAN 2021

Urusan Pemerintahan : 1.03 URUSAN PEMERINTAHAN BIDANG PEKERJAAN UMUM DAN PENATAAN RUANG

Organisasi : 1.03.1.04.2.10.10 Dinas Pekerjaan Umum, Penataan Ruang, Perumahan dan Kawasan Permukiman

Kode Rekening											Uraian	Sebelum Perubahan	Sesudah Perubahan	Bertambah/(Berkurang)	Penjelasan	Keterangan
1	03	1.03.1.04.2.10.10.0000	05	2.01	14	5	1	01	03	02	Belanja bagi ASN atas Insentif Pemungutan Retribusi Daerah	0	2.000.000	2.000.000		
1	03	1.03.1.04.2.10.10.0000	05	2.01	14	5	1	01	03	07	Belanja Honorarium	35.440.000	31.860.000	(3.580.000)		
1	03	1.03.1.04.2.10.10.0000	05	2.01	14	5	1	02			Belanja Barang dan Jasa	458.560.360	419.915.760	(38.644.600)		
1	03	1.03.1.04.2.10.10.0000	05	2.01	14	5	1	02	02		Belanja Jasa	367.864.560	332.584.560	(35.280.000)		
1	03	1.03.1.04.2.10.10.0000	05	2.01	14	5	1	02	02	01	Belanja Jasa Kantor	352.800.000	317.520.000	(35.280.000)		
1	03	1.03.1.04.2.10.10.0000	05	2.01	14	5	1	02	02	02	Belanja luran Jaminan/Asuransi	15.064.560	15.064.560	0		
1	03	1.03.1.04.2.10.10.0000	05	2.01	14	5	1	02	03		Belanja Pemeliharaan	90.695.800	87.331.200	(3.364.600)		
1	03	1.03.1.04.2.10.10.0000	05	2.01	14	5	1	02	03	02	Belanja Pemeliharaan Peralatan dan Mesin	90.695.800	87.331.200	(3.364.600)		
1	03	1.03.1.04.2.10.10.0000	05	2.01	16						Rehabilitasi/Peningkatan /Perluasan Sarana dan Prasarana IPLT	2.387.534.070	2.265.726.489	(121.807.581)		
1	03	1.03.1.04.2.10.10.0000	05	2.01	16	5	1				BELANJA OPERASI	2.026.775.770	1.900.677.917	(126.097.853)		
1	03	1.03.1.04.2.10.10.0000	05	2.01	16	5	1	01			Belanja Pegawai	53.450.000	69.690.000	16.240.000		
1	03	1.03.1.04.2.10.10.0000	05	2.01	16	5	1	01	03		Tambahan Penghasilan berdasarkan	53.450.000	69.690.000	16.240.000		

KOTA MALANG
PENJABARAN PERUBAHAN APBD MENURUT URUSAN PEMERINTAHAN DAERAH, ORGANISASI, PROGRAM, KEGIATAN, SUB KEGIATAN, KELOMPOK, JENIS, OBJEK, RINCIAN OBJEK, SUB RINCIAN
OBJEK PENDAPATAN, BELANJA, DAN PEMBIAYAAN
TAHUN ANGGARAN 2021

Urusan Pemerintahan : 1.03 URUSAN PEMERINTAHAN BIDANG PEKERJAAN UMUM DAN PENATAAN RUANG

Organisasi : 1.03.1.04.2.10.10 Dinas Pekerjaan Umum, Penataan Ruang, Perumahan dan Kawasan Permukiman

Kode Rekening											Uraian	Sebelum Perubahan	Sesudah Perubahan	Bertambah/(Berkurang)	Penjelasan	Keterangan
											Pertimbangan Objektif Lainnya ASN					
1	03	1.03.1.04.2.10.10.0000	05	2.01	16	5	1	01	03	07	Belanja Honorarium	53.450.000	69.690.000	16.240.000		
1	03	1.03.1.04.2.10.10.0000	05	2.01	16	5	1	02			Belanja Barang dan Jasa	1.973.325.770	1.830.987.917	(142.337.853)		
1	03	1.03.1.04.2.10.10.0000	05	2.01	16	5	1	02	01		Belanja Barang	574.566.730	456.030.670	(118.536.060)		
1	03	1.03.1.04.2.10.10.0000	05	2.01	16	5	1	02	01	01	Belanja Barang Pakai Habis	542.022.730	423.486.670	(118.536.060)		
1	03	1.03.1.04.2.10.10.0000	05	2.01	16	5	1	02	01	02	Belanja Barang Tak Habis Pakai	32.544.000	32.544.000	0		
1	03	1.03.1.04.2.10.10.0000	05	2.01	16	5	1	02	02		Belanja Jasa	1.126.211.040	1.039.358.850	(86.852.190)		
1	03	1.03.1.04.2.10.10.0000	05	2.01	16	5	1	02	02	01	Belanja Jasa Kantor	500.675.340	442.137.860	(58.537.480)		
1	03	1.03.1.04.2.10.10.0000	05	2.01	16	5	1	02	02	02	Belanja luran Jaminan/Asuransi	9.878.400	9.878.400	0		
1	03	1.03.1.04.2.10.10.0000	05	2.01	16	5	1	02	02	05	Belanja Sewa Gedung dan Bangunan	34.200.000	34.200.000	0		
1	03	1.03.1.04.2.10.10.0000	05	2.01	16	5	1	02	02	08	Belanja Jasa Konsultansi Konstruksi	581.457.300	553.142.590	(28.314.710)		
1	03	1.03.1.04.2.10.10.0000	05	2.01	16	5	1	02	03		Belanja Pemeliharaan	272.548.000	268.998.397	(3.549.603)		

KOTA MALANG
PENJABARAN PERUBAHAN APBD MENURUT URUSAN PEMERINTAHAN DAERAH, ORGANISASI, PROGRAM, KEGIATAN, SUB KEGIATAN, KELOMPOK, JENIS, OBJEK, RINCIAN OBJEK, SUB RINCIAN
OBJEK PENDAPATAN, BELANJA, DAN PEMBIAYAAN
TAHUN ANGGARAN 2021

Urusan Pemerintahan : 1.03 URUSAN PEMERINTAHAN BIDANG PEKERJAAN UMUM DAN PENATAAN RUANG
 Organisasi : 1.03.1.04.2.10.10 Dinas Pekerjaan Umum, Penataan Ruang, Perumahan dan Kawasan Permukiman

Kode Rekening											Uraian	Sebelum Perubahan	Sesudah Perubahan	Bertambah/(Berkurang)	Penjelasan	Keterangan
1	03	1.03.1.04.2.10.10.0000	05	2.01	16	5	1	02	03	03	Belanja Pemeliharaan Gedung dan Bangunan	87.548.000	86.697.908	(850.092)		
1	03	1.03.1.04.2.10.10.0000	05	2.01	16	5	1	02	03	04	Belanja Pemeliharaan Jalan, Jaringan, dan Irigasi	185.000.000	182.300.489	(2.699.511)		
1	03	1.03.1.04.2.10.10.0000	05	2.01	16	5	1	02	04		Belana Perjalanan Dinas	0	66.600.000	66.600.000		
1	03	1.03.1.04.2.10.10.0000	05	2.01	16	5	1	02	04	01	Belanja Perjalanan Dinas Dalam Negeri	0	66.600.000	66.600.000		
1	03	1.03.1.04.2.10.10.0000	05	2.01	16	5	2				BELANJA MODAL	360.758.300	365.048.572	4.290.272		
1	03	1.03.1.04.2.10.10.0000	05	2.01	16	5	2	02			Belanja Modal Peralatan dan Mesin	38.758.300	49.828.000	11.069.700		
1	03	1.03.1.04.2.10.10.0000	05	2.01	16	5	2	02	05		Belanja Modal Alat Kantor dan Rumah Tangga	27.643.900	25.828.000	(1.815.900)		
1	03	1.03.1.04.2.10.10.0000	05	2.01	16	5	2	02	05	02	Belanja Modal Alat Rumah Tangga	27.643.900	25.828.000	(1.815.900)		
1	03	1.03.1.04.2.10.10.0000	05	2.01	16	5	2	02	06		Belanja Modal Alat Studio, Komunikasi, dan Pemancar	11.114.400	24.000.000	12.885.600		
1	03	1.03.1.04.2.10.10.0000	05	2.01	16	5	2	02	06	02	Belanja Modal Alat Komunikasi	11.114.400	24.000.000	12.885.600		

KOTA MALANG
PENJABARAN PERUBAHAN APBD MENURUT URUSAN PEMERINTAHAN DAERAH, ORGANISASI, PROGRAM, KEGIATAN, SUB KEGIATAN, KELOMPOK, JENIS, OBJEK, RINCIAN OBJEK, SUB RINCIAN
OBJEK PENDAPATAN, BELANJA, DAN PEMBIAYAAN
TAHUN ANGGARAN 2021

Urusan Pemerintahan : 1.03 URUSAN PEMERINTAHAN BIDANG PEKERJAAN UMUM DAN PENATAAN RUANG
 Organisasi : 1.03.1.04.2.10.10 Dinas Pekerjaan Umum, Penataan Ruang, Perumahan dan Kawasan Permukiman

Kode Rekening										Uraian	Sebelum Perubahan	Sesudah Perubahan	Bertambah/(Berkurang)	Penjelasan	Keterangan
1	03	1.03.1.04.2.10.10.0000	05	2.01	16	5	2	03		Belanja Modal Gedung dan Bangunan	322.000.000	315.220.572	(6.779.428)		
1	03	1.03.1.04.2.10.10.0000	05	2.01	16	5	2	03	01	Belanja Modal Bangunan Gedung	322.000.000	315.220.572	(6.779.428)		
1	03	1.03.1.04.2.10.10.0000	05	2.01	16	5	2	03	01 01	Belanja Modal Bangunan Gedung Tempat Kerja	322.000.000	315.220.572	(6.779.428)		
1	03	1.03.1.04.2.10.10.0000	06	0.00	00					PROGRAM PENGELOLAAN DAN PENGEMBANGAN SISTEM DRAINASE	25.850.980.000	25.601.154.115	(249.825.885)		
1	03	1.03.1.04.2.10.10.0000	06	2.01	00					Pengelolaan dan Pengembangan Sistem Drainase yang Terhubung Langsung dengan Sungai dalam Daerah Kabupaten/Kota	25.850.980.000	25.601.154.115	(249.825.885)		
1	03	1.03.1.04.2.10.10.0000	06	2.01	02					Penyusunan Outline Plan pada Kawasan Genangan	365.540.000	320.496.000	(45.044.000)		
1	03	1.03.1.04.2.10.10.0000	06	2.01	02	5	1			BELANJA OPERASI	365.540.000	320.496.000	(45.044.000)		
1	03	1.03.1.04.2.10.10.0000	06	2.01	02	5	1	01		Belanja Pegawai	38.120.000	34.750.000	(3.370.000)		
1	03	1.03.1.04.2.10.10.0000	06	2.01	02	5	1	01 03		Tambahan Penghasilan berdasarkan Pertimbangan Objektif Lainnya ASN	38.120.000	34.750.000	(3.370.000)		

KOTA MALANG
PENJABARAN PERUBAHAN APBD MENURUT URUSAN PEMERINTAHAN DAERAH, ORGANISASI, PROGRAM, KEGIATAN, SUB KEGIATAN, KELOMPOK, JENIS, OBJEK, RINCIAN OBJEK, SUB RINCIAN
OBJEK PENDAPATAN, BELANJA, DAN PEMBIAYAAN
TAHUN ANGGARAN 2021

Urusan Pemerintahan : 1.03 URUSAN PEMERINTAHAN BIDANG PEKERJAAN UMUM DAN PENATAAN RUANG
 Organisasi : 1.03.1.04.2.10.10 Dinas Pekerjaan Umum, Penataan Ruang, Perumahan dan Kawasan Permukiman

Kode Rekening											Uraian	Sebelum Perubahan	Sesudah Perubahan	Bertambah/(Berkurang)	Penjelasan	Keterangan
1	03	1.03.1.04.2.10.10.0000	06	2.01	02	5	1	01	03	07	Belanja Honorarium	38.120.000	34.750.000	(3.370.000)		
1	03	1.03.1.04.2.10.10.0000	06	2.01	02	5	1	02			Belanja Barang dan Jasa	327.420.000	285.746.000	(41.674.000)		
1	03	1.03.1.04.2.10.10.0000	06	2.01	02	5	1	02	02		Belanja Jasa	327.420.000	285.746.000	(41.674.000)		
1	03	1.03.1.04.2.10.10.0000	06	2.01	02	5	1	02	02	01	Belanja Jasa Kantor	0	1.750.000	1.750.000		
1	03	1.03.1.04.2.10.10.0000	06	2.01	02	5	1	02	02	08	Belanja Jasa Konsultansi Konstruksi	327.420.000	283.996.000	(43.424.000)		
1	03	1.03.1.04.2.10.10.0000	06	2.01	05						Pembangunan Sistem Drainase Perkotaan	4.586.370.000	3.352.396.400	(1.233.973.600)		
1	03	1.03.1.04.2.10.10.0000	06	2.01	05	5	1				BELANJA OPERASI	435.547.900	400.275.400	(35.272.500)		
1	03	1.03.1.04.2.10.10.0000	06	2.01	05	5	1	01			Belanja Pegawai	128.270.000	82.830.000	(45.440.000)		
1	03	1.03.1.04.2.10.10.0000	06	2.01	05	5	1	01	03		Tambahan Penghasilan berdasarkan Pertimbangan Objektif Lainnya ASN	128.270.000	82.830.000	(45.440.000)		
1	03	1.03.1.04.2.10.10.0000	06	2.01	05	5	1	01	03	07	Belanja Honorarium	128.270.000	82.830.000	(45.440.000)		
1	03	1.03.1.04.2.10.10.0000	06	2.01	05	5	1	02			Belanja Barang dan Jasa	307.277.900	317.445.400	10.167.500		
1	03	1.03.1.04.2.10.10.0000	06	2.01	05	5	1	02	02		Belanja Jasa	307.277.900	317.445.400	10.167.500		

KOTA MALANG
PENJABARAN PERUBAHAN APBD MENURUT URUSAN PEMERINTAHAN DAERAH, ORGANISASI, PROGRAM, KEGIATAN, SUB KEGIATAN, KELOMPOK, JENIS, OBJEK, RINCIAN OBJEK, SUB RINCIAN
OBJEK PENDAPATAN, BELANJA, DAN PEMBIAYAAN
TAHUN ANGGARAN 2021

Urusan Pemerintahan : 1.03 URUSAN PEMERINTAHAN BIDANG PEKERJAAN UMUM DAN PENATAAN RUANG
 Organisasi : 1.03.1.04.2.10.10 Dinas Pekerjaan Umum, Penataan Ruang, Perumahan dan Kawasan Permukiman

Kode Rekening											Uraian	Sebelum Perubahan	Sesudah Perubahan	Bertambah/(Berkurang)	Penjelasan	Keterangan
1	03	1.03.1.04.2.10.10.0000	06	2.01	05	5	1	02	02	01	Belanja Jasa Kantor	0	15.500.000	15.500.000		
1	03	1.03.1.04.2.10.10.0000	06	2.01	05	5	1	02	02	08	Belanja Jasa Konsultansi Konstruksi	307.277.900	301.945.400	(5.332.500)		
1	03	1.03.1.04.2.10.10.0000	06	2.01	05	5	2				BELANJA MODAL	4.150.822.100	2.952.121.000	(1.198.701.100)		
1	03	1.03.1.04.2.10.10.0000	06	2.01	05	5	2	04			Belanja Modal Jalan, Jaringan, dan Irigasi	4.150.822.100	2.952.121.000	(1.198.701.100)		
1	03	1.03.1.04.2.10.10.0000	06	2.01	05	5	2	04	02		Belanja Modal Bangunan Air	4.150.822.100	2.952.121.000	(1.198.701.100)		
1	03	1.03.1.04.2.10.10.0000	06	2.01	05	5	2	04	02	07	Belanja Modal Bangunan Air Kotor	4.150.822.100	2.952.121.000	(1.198.701.100)		
1	03	1.03.1.04.2.10.10.0000	06	2.01	06						Peningkatan Saluran Drainase Perkotaan	10.019.640.000	7.322.123.500	(2.697.516.500)		
1	03	1.03.1.04.2.10.10.0000	06	2.01	06	5	1				BELANJA OPERASI	1.406.380.775	1.695.684.600	289.303.825		
1	03	1.03.1.04.2.10.10.0000	06	2.01	06	5	1	01			Belanja Pegawai	311.020.000	107.830.000	(203.190.000)		
1	03	1.03.1.04.2.10.10.0000	06	2.01	06	5	1	01	03		Tambahan Penghasilan berdasarkan Pertimbangan Objektif Lainnya ASN	311.020.000	107.830.000	(203.190.000)		
1	03	1.03.1.04.2.10.10.0000	06	2.01	06	5	1	01	03	07	Belanja Honorarium	311.020.000	107.830.000	(203.190.000)		

KOTA MALANG
PENJABARAN PERUBAHAN APBD MENURUT URUSAN PEMERINTAHAN DAERAH, ORGANISASI, PROGRAM, KEGIATAN, SUB KEGIATAN, KELOMPOK, JENIS, OBJEK, RINCIAN OBJEK, SUB RINCIAN
OBJEK PENDAPATAN, BELANJA, DAN PEMBIAYAAN
TAHUN ANGGARAN 2021

Urusan Pemerintahan : 1.03 URUSAN PEMERINTAHAN BIDANG PEKERJAAN UMUM DAN PENATAAN RUANG
 Organisasi : 1.03.1.04.2.10.10 Dinas Pekerjaan Umum, Penataan Ruang, Perumahan dan Kawasan Permukiman

Kode Rekening										Uraian	Sebelum Perubahan	Sesudah Perubahan	Bertambah/(Berkurang)	Penjelasan	Keterangan
1	03	1.03.1.04.2.10.10.0000	06	2.01	06	5	1	02		Belanja Barang dan Jasa	1.095.360.775	1.587.854.600	492.493.825		
1	03	1.03.1.04.2.10.10.0000	06	2.01	06	5	1	02	01	Belanja Barang	320.755.500	645.405.500	324.650.000		
1	03	1.03.1.04.2.10.10.0000	06	2.01	06	5	1	02	01 01	Belanja Barang Pakai Habis	320.755.500	645.405.500	324.650.000		
1	03	1.03.1.04.2.10.10.0000	06	2.01	06	5	1	02	02	Belanja Jasa	774.605.275	942.449.100	167.843.825		
1	03	1.03.1.04.2.10.10.0000	06	2.01	06	5	1	02	02 01	Belanja Jasa Kantor	172.714.500	363.214.500	190.500.000		
1	03	1.03.1.04.2.10.10.0000	06	2.01	06	5	1	02	02 08	Belanja Jasa Konsultansi Konstruksi	601.890.775	579.234.600	(22.656.175)		
1	03	1.03.1.04.2.10.10.0000	06	2.01	06	5	2			BELANJA MODAL	8.613.259.225	5.626.438.900	(2.986.820.325)		
1	03	1.03.1.04.2.10.10.0000	06	2.01	06	5	2	04		Belanja Modal Jalan, Jaringan, dan Irigasi	8.613.259.225	5.626.438.900	(2.986.820.325)		
1	03	1.03.1.04.2.10.10.0000	06	2.01	06	5	2	04	02	Belanja Modal Bangunan Air	8.613.259.225	5.626.438.900	(2.986.820.325)		
1	03	1.03.1.04.2.10.10.0000	06	2.01	06	5	2	04	02 07	Belanja Modal Bangunan Air Kotor	8.613.259.225	5.626.438.900	(2.986.820.325)		
1	03	1.03.1.04.2.10.10.0000	06	2.01	07					Rehabilitasi Saluran Drainase Perkotaan	10.879.430.000	14.606.138.215	3.726.708.215		
1	03	1.03.1.04.2.10.10.0000	06	2.01	07	5	1			BELANJA OPERASI	9.453.236.650	13.612.959.215	4.159.722.565		
1	03	1.03.1.04.2.10.10.0000	06	2.01	07	5	1	01		Belanja Pegawai	230.570.000	102.670.000	(127.900.000)		
1	03	1.03.1.04.2.10.10.0000	06	2.01	07	5	1	01	03	Tambahan Penghasilan berdasarkan	230.570.000	102.670.000	(127.900.000)		

KOTA MALANG
PENJABARAN PERUBAHAN APBD MENURUT URUSAN PEMERINTAHAN DAERAH, ORGANISASI, PROGRAM, KEGIATAN, SUB KEGIATAN, KELOMPOK, JENIS, OBJEK, RINCIAN OBJEK, SUB RINCIAN
OBJEK PENDAPATAN, BELANJA, DAN PEMBIAYAAN
TAHUN ANGGARAN 2021

Urusan Pemerintahan : 1.03 URUSAN PEMERINTAHAN BIDANG PEKERJAAN UMUM DAN PENATAAN RUANG
 Organisasi : 1.03.1.04.2.10.10 Dinas Pekerjaan Umum, Penataan Ruang, Perumahan dan Kawasan Permukiman

Kode Rekening											Uraian	Sebelum Perubahan	Sesudah Perubahan	Bertambah/(Berkurang)	Penjelasan	Keterangan
											Pertimbangan Objektif Lainnya ASN					
1	03	1.03.1.04.2.10.10.0000	06	2.01	07	5	1	01	03	07	Belanja Honorarium	230.570.000	102.670.000	(127.900.000)		
1	03	1.03.1.04.2.10.10.0000	06	2.01	07	5	1	02			Belanja Barang dan Jasa	9.222.666.650	13.510.289.215	4.287.622.565		
1	03	1.03.1.04.2.10.10.0000	06	2.01	07	5	1	02	01		Belanja Barang	3.099.411.400	6.898.069.600	3.798.658.200		
1	03	1.03.1.04.2.10.10.0000	06	2.01	07	5	1	02	01	01	Belanja Barang Pakai Habis	3.099.411.400	6.898.069.600	3.798.658.200		
1	03	1.03.1.04.2.10.10.0000	06	2.01	07	5	1	02	02		Belanja Jasa	2.467.995.250	4.574.720.415	2.106.725.165		
1	03	1.03.1.04.2.10.10.0000	06	2.01	07	5	1	02	02	01	Belanja Jasa Kantor	2.204.483.370	4.312.383.935	2.107.900.565		
1	03	1.03.1.04.2.10.10.0000	06	2.01	07	5	1	02	02	02	Belanja luran Jaminan/Asuransi	24.025.680	24.025.680	0		
1	03	1.03.1.04.2.10.10.0000	06	2.01	07	5	1	02	02	08	Belanja Jasa Konsultansi Konstruksi	239.486.200	238.310.800	(1.175.400)		
1	03	1.03.1.04.2.10.10.0000	06	2.01	07	5	1	02	03		Belanja Pemeliharaan	3.655.260.000	2.037.499.200	(1.617.760.800)		
1	03	1.03.1.04.2.10.10.0000	06	2.01	07	5	1	02	03	04	Belanja Pemeliharaan Jalan, Jaringan, dan Irigasi	3.655.260.000	2.037.499.200	(1.617.760.800)		
1	03	1.03.1.04.2.10.10.0000	06	2.01	07	5	2				BELANJA MODAL	1.426.193.350	993.179.000	(433.014.350)		

KOTA MALANG
PENJABARAN PERUBAHAN APBD MENURUT URUSAN PEMERINTAHAN DAERAH, ORGANISASI, PROGRAM, KEGIATAN, SUB KEGIATAN, KELOMPOK, JENIS, OBJEK, RINCIAN OBJEK, SUB RINCIAN
OBJEK PENDAPATAN, BELANJA, DAN PEMBIAYAAN
TAHUN ANGGARAN 2021

Urusan Pemerintahan : 1.03 URUSAN PEMERINTAHAN BIDANG PEKERJAAN UMUM DAN PENATAAN RUANG
 Organisasi : 1.03.1.04.2.10.10 Dinas Pekerjaan Umum, Penataan Ruang, Perumahan dan Kawasan Permukiman

Kode Rekening										Uraian	Sebelum Perubahan	Sesudah Perubahan	Bertambah/(Berkurang)	Penjelasan	Keterangan
1	03	1.03.1.04.2.10.10.0000	06	2.01	07	5	2	04		Belanja Modal Jalan, Jaringan, dan Irigasi	1.426.193.350	993.179.000	(433.014.350)		
1	03	1.03.1.04.2.10.10.0000	06	2.01	07	5	2	04	02	Belanja Modal Bangunan Air	1.426.193.350	993.179.000	(433.014.350)		
1	03	1.03.1.04.2.10.10.0000	06	2.01	07	5	2	04	02 04	Belanja Modal Bangunan Pengaman Sungai/Pantai dan Penanggulangan Bencana Alam	1.426.193.350	993.179.000	(433.014.350)		
1	03	1.03.1.04.2.10.10.0000	07	0.00	00					PROGRAM PENGEMBANGAN PERMUKIMAN	14.610.517.000	13.293.994.493	(1.316.522.507)		
1	03	1.03.1.04.2.10.10.0000	07	2.01	00					Penyelenggaraan Infrastruktur pada Permukiman di Kawasan Strategis Daerah Kabupaten/Kota	14.610.517.000	13.293.994.493	(1.316.522.507)		
1	03	1.03.1.04.2.10.10.0000	07	2.01	01					Pembangunan dan Pengembangan Infrastruktur Kawasan Permukiman di Kawasan Strategis Daerah Kabupaten/Kota	8.756.097.000	6.777.118.269	(1.978.978.731)		
1	03	1.03.1.04.2.10.10.0000	07	2.01	01	5	1			BELANJA OPERASI	2.843.262.000	1.626.574.269	(1.216.687.731)		
1	03	1.03.1.04.2.10.10.0000	07	2.01	01	5	1	01		Belanja Pegawai	252.860.000	253.520.000	660.000		
1	03	1.03.1.04.2.10.10.0000	07	2.01	01	5	1	01	03	Tambahan Penghasilan berdasarkan	252.860.000	253.520.000	660.000		

KOTA MALANG
PENJABARAN PERUBAHAN APBD MENURUT URUSAN PEMERINTAHAN DAERAH, ORGANISASI, PROGRAM, KEGIATAN, SUB KEGIATAN, KELOMPOK, JENIS, OBJEK, RINCIAN OBJEK, SUB RINCIAN
OBJEK PENDAPATAN, BELANJA, DAN PEMBIAYAAN
TAHUN ANGGARAN 2021

Urusan Pemerintahan : 1.03 URUSAN PEMERINTAHAN BIDANG PEKERJAAN UMUM DAN PENATAAN RUANG
 Organisasi : 1.03.1.04.2.10.10 Dinas Pekerjaan Umum, Penataan Ruang, Perumahan dan Kawasan Permukiman

Kode Rekening											Uraian	Sebelum Perubahan	Sesudah Perubahan	Bertambah/(Berkurang)	Penjelasan	Keterangan
											Pertimbangan Objektif Lainnya ASN					
1	03	1.03.1.04.2.10.10.0000	07	2.01	01	5	1	01	03	07	Belanja Honorarium	252.860.000	253.520.000	660.000		
1	03	1.03.1.04.2.10.10.0000	07	2.01	01	5	1	02			Belanja Barang dan Jasa	1.590.402.000	1.373.054.269	(217.347.731)		
1	03	1.03.1.04.2.10.10.0000	07	2.01	01	5	1	02	01		Belanja Barang	6.549.600	0	(6.549.600)		
1	03	1.03.1.04.2.10.10.0000	07	2.01	01	5	1	02	01	01	Belanja Barang Pakai Habis	6.549.600	0	(6.549.600)		
1	03	1.03.1.04.2.10.10.0000	07	2.01	01	5	1	02	02		Belanja Jasa	1.411.852.400	1.373.054.269	(38.798.131)		
1	03	1.03.1.04.2.10.10.0000	07	2.01	01	5	1	02	02	01	Belanja Jasa Kantor	257.237.400	211.680.000	(45.557.400)		
1	03	1.03.1.04.2.10.10.0000	07	2.01	01	5	1	02	02	02	Belanja luran Jaminan/Asuransi	9.610.272	9.610.272	0		
1	03	1.03.1.04.2.10.10.0000	07	2.01	01	5	1	02	02	08	Belanja Jasa Konsultansi Konstruksi	582.135.093	549.484.000	(32.651.093)		
1	03	1.03.1.04.2.10.10.0000	07	2.01	01	5	1	02	02	09	Belanja Jasa Konsultansi Non Konstruksi	562.869.635	602.279.997	39.410.362		
1	03	1.03.1.04.2.10.10.0000	07	2.01	01	5	1	02	04		Belana Perjalanan Dinas	172.000.000	0	(172.000.000)		
1	03	1.03.1.04.2.10.10.0000	07	2.01	01	5	1	02	04	01	Belanja Perjalanan Dinas Dalam Negeri	172.000.000	0	(172.000.000)		

KOTA MALANG
PENJABARAN PERUBAHAN APBD MENURUT URUSAN PEMERINTAHAN DAERAH, ORGANISASI, PROGRAM, KEGIATAN, SUB KEGIATAN, KELOMPOK, JENIS, OBJEK, RINCIAN OBJEK, SUB RINCIAN
OBJEK PENDAPATAN, BELANJA, DAN PEMBIAYAAN
TAHUN ANGGARAN 2021

Urusan Pemerintahan : 1.03 URUSAN PEMERINTAHAN BIDANG PEKERJAAN UMUM DAN PENATAAN RUANG
Organisasi : 1.03.1.04.2.10.10 Dinas Pekerjaan Umum, Penataan Ruang, Perumahan dan Kawasan Permukiman

Kode Rekening										Uraian	Sebelum Perubahan	Sesudah Perubahan	Bertambah/(Berkurang)	Penjelasan	Keterangan
1	03	1.03.1.04.2.10.10.0000	07	2.01	01	5	1	06		Belanja Bantuan Sosial	1.000.000.000	0	(1.000.000.000)		
1	03	1.03.1.04.2.10.10.0000	07	2.01	01	5	1	06	02	Belanja Bantuan Sosial kepada Keluarga	1.000.000.000	0	(1.000.000.000)		
1	03	1.03.1.04.2.10.10.0000	07	2.01	01	5	1	06	02 01	Belanja Bantuan Sosial Uang yang direncanakan kepada Keluarga	1.000.000.000	0	(1.000.000.000)		
1	03	1.03.1.04.2.10.10.0000	07	2.01	01	5	2			BELANJA MODAL	5.912.835.000	5.150.544.000	(762.291.000)		
1	03	1.03.1.04.2.10.10.0000	07	2.01	01	5	2	03		Belanja Modal Gedung dan Bangunan	2.301.130.000	2.301.130.000	0		
1	03	1.03.1.04.2.10.10.0000	07	2.01	01	5	2	03	01	Belanja Modal Bangunan Gedung	2.301.130.000	2.301.130.000	0		
1	03	1.03.1.04.2.10.10.0000	07	2.01	01	5	2	03	01 01	Belanja Modal Bangunan Gedung Tempat Kerja	2.301.130.000	2.301.130.000	0		
1	03	1.03.1.04.2.10.10.0000	07	2.01	01	5	2	04		Belanja Modal Jalan, Jaringan, dan Irigasi	3.611.705.000	2.849.414.000	(762.291.000)		
1	03	1.03.1.04.2.10.10.0000	07	2.01	01	5	2	04	01	Belanja Modal Jalan dan Jembatan	2.681.851.000	1.947.091.000	(734.760.000)		
1	03	1.03.1.04.2.10.10.0000	07	2.01	01	5	2	04	01 01	Belanja Modal Jalan	2.681.851.000	1.947.091.000	(734.760.000)		
1	03	1.03.1.04.2.10.10.0000	07	2.01	01	5	2	04	02	Belanja Modal Bangunan Air	929.854.000	902.323.000	(27.531.000)		

KOTA MALANG
PENJABARAN PERUBAHAN APBD MENURUT URUSAN PEMERINTAHAN DAERAH, ORGANISASI, PROGRAM, KEGIATAN, SUB KEGIATAN, KELOMPOK, JENIS, OBJEK, RINCIAN OBJEK, SUB RINCIAN
OBJEK PENDAPATAN, BELANJA, DAN PEMBIAYAAN
TAHUN ANGGARAN 2021

Urusan Pemerintahan : 1.03 URUSAN PEMERINTAHAN BIDANG PEKERJAAN UMUM DAN PENATAAN RUANG
 Organisasi : 1.03.1.04.2.10.10 Dinas Pekerjaan Umum, Penataan Ruang, Perumahan dan Kawasan Permukiman

Kode Rekening										Uraian	Sebelum Perubahan	Sesudah Perubahan	Bertambah/(Berkurang)	Penjelasan	Keterangan	
1	03	1.03.1.04.2.10.10.0000	07	2.01	01	5	2	04	02	01	Belanja Modal Bangunan Air Irigasi	929.854.000	902.323.000	(27.531.000)		
1	03	1.03.1.04.2.10.10.0000	07	2.01	02						Pemanfaatan dan Pemeliharaan Infrastruktur Kawasan Permukiman di Kawasan Strategis Daerah Kabupaten/Kota	5.854.420.000	6.516.876.224	662.456.224		
1	03	1.03.1.04.2.10.10.0000	07	2.01	02	5	1				BELANJA OPERASI	5.854.420.000	6.516.876.224	662.456.224		
1	03	1.03.1.04.2.10.10.0000	07	2.01	02	5	1	01			Belanja Pegawai	216.020.000	65.440.000	(150.580.000)		
1	03	1.03.1.04.2.10.10.0000	07	2.01	02	5	1	01	03		Tambahan Penghasilan berdasarkan Pertimbangan Objektif Lainnya ASN	216.020.000	65.440.000	(150.580.000)		
1	03	1.03.1.04.2.10.10.0000	07	2.01	02	5	1	01	03	07	Belanja Honorarium	216.020.000	65.440.000	(150.580.000)		
1	03	1.03.1.04.2.10.10.0000	07	2.01	02	5	1	02			Belanja Barang dan Jasa	5.638.400.000	6.451.436.224	813.036.224		
1	03	1.03.1.04.2.10.10.0000	07	2.01	02	5	1	02	01		Belanja Barang	1.068.264.560	1.905.635.300	837.370.740		
1	03	1.03.1.04.2.10.10.0000	07	2.01	02	5	1	02	01	01	Belanja Barang Pakai Habis	1.068.264.560	1.905.635.300	837.370.740		
1	03	1.03.1.04.2.10.10.0000	07	2.01	02	5	1	02	02		Belanja Jasa	898.733.440	1.631.391.924	732.658.484		
1	03	1.03.1.04.2.10.10.0000	07	2.01	02	5	1	02	02	01	Belanja Jasa Kantor	603.993.600	1.344.109.500	740.115.900		

KOTA MALANG
PENJABARAN PERUBAHAN APBD MENURUT URUSAN PEMERINTAHAN DAERAH, ORGANISASI, PROGRAM, KEGIATAN, SUB KEGIATAN, KELOMPOK, JENIS, OBJEK, RINCIAN OBJEK, SUB RINCIAN
OBJEK PENDAPATAN, BELANJA, DAN PEMBIAYAAN
TAHUN ANGGARAN 2021

Urusan Pemerintahan : 1.03 URUSAN PEMERINTAHAN BIDANG PEKERJAAN UMUM DAN PENATAAN RUANG
 Organisasi : 1.03.1.04.2.10.10 Dinas Pekerjaan Umum, Penataan Ruang, Perumahan dan Kawasan Permukiman

Kode Rekening											Uraian	Sebelum Perubahan	Sesudah Perubahan	Bertambah/(Berkurang)	Penjelasan	Keterangan
1	03	1.03.1.04.2.10.10.0000	07	2.01	02	5	1	02	02	02	Belanja Iuran Jaminan/Asuransi	3.203.424	3.203.424	0		
1	03	1.03.1.04.2.10.10.0000	07	2.01	02	5	1	02	02	08	Belanja Jasa Konsultansi Konstruksi	291.536.416	284.079.000	(7.457.416)		
1	03	1.03.1.04.2.10.10.0000	07	2.01	02	5	1	02	03		Belanja Pemeliharaan	3.671.402.000	2.914.409.000	(756.993.000)		
1	03	1.03.1.04.2.10.10.0000	07	2.01	02	5	1	02	03	04	Belanja Pemeliharaan Jalan, Jaringan, dan Irigasi	3.671.402.000	2.914.409.000	(756.993.000)		
1	03	1.03.1.04.2.10.10.0000	08	0.00	00						PROGRAM PENATAAN BANGUNAN GEDUNG	40.462.426.496	38.735.552.444	(1.726.874.052)		
1	03	1.03.1.04.2.10.10.0000	08	2.01	00						Penyelenggaraan Bangunan Gedung di Wilayah Daerah Kabupaten/Kota, Pemberian Izin Mendirikan Bangunan (IMB) dan Sertifikat Laik Fungsi Bangunan Gedung	40.462.426.496	38.735.552.444	(1.726.874.052)		
1	03	1.03.1.04.2.10.10.0000	08	2.01	01						Penyelenggaraan Penerbitan Izin Mendirikan Bangunan (IMB), Sertifikat Laik Fungsi (SLF), peran Tenaga Ahli Bangunan Gedung (TABG), Pendataan Bangunan Gedung, serta Implementasi SIMBG	345.620.400	66.192.000	(279.428.400)		
1	03	1.03.1.04.2.10.10.0000	08	2.01	01	5	1				BELANJA OPERASI	345.620.400	66.192.000	(279.428.400)		

KOTA MALANG
PENJABARAN PERUBAHAN APBD MENURUT URUSAN PEMERINTAHAN DAERAH, ORGANISASI, PROGRAM, KEGIATAN, SUB KEGIATAN, KELOMPOK, JENIS, OBJEK, RINCIAN OBJEK, SUB RINCIAN
OBJEK PENDAPATAN, BELANJA, DAN PEMBIAYAAN
TAHUN ANGGARAN 2021

Urusan Pemerintahan : 1.03 URUSAN PEMERINTAHAN BIDANG PEKERJAAN UMUM DAN PENATAAN RUANG

Organisasi : 1.03.1.04.2.10.10 Dinas Pekerjaan Umum, Penataan Ruang, Perumahan dan Kawasan Permukiman

Kode Rekening										Uraian	Sebelum Perubahan	Sesudah Perubahan	Bertambah/(Berkurang)	Penjelasan	Keterangan
1	03	1.03.1.04.2.10.10.0000	08	2.01	01	5	1	01		Belanja Pegawai	6.700.000	8.280.000	1.580.000		
1	03	1.03.1.04.2.10.10.0000	08	2.01	01	5	1	01	03	Tambahan Penghasilan berdasarkan Pertimbangan Objektif Lainnya ASN	6.700.000	8.280.000	1.580.000		
1	03	1.03.1.04.2.10.10.0000	08	2.01	01	5	1	01	03 07	Belanja Honorarium	6.700.000	8.280.000	1.580.000		
1	03	1.03.1.04.2.10.10.0000	08	2.01	01	5	1	02		Belanja Barang dan Jasa	338.920.400	57.912.000	(281.008.400)		
1	03	1.03.1.04.2.10.10.0000	08	2.01	01	5	1	02	01	Belanja Barang	34.449.500	12.912.000	(21.537.500)		
1	03	1.03.1.04.2.10.10.0000	08	2.01	01	5	1	02	01 01	Belanja Barang Pakai Habis	34.449.500	12.912.000	(21.537.500)		
1	03	1.03.1.04.2.10.10.0000	08	2.01	01	5	1	02	02	Belanja Jasa	304.470.900	45.000.000	(259.470.900)		
1	03	1.03.1.04.2.10.10.0000	08	2.01	01	5	1	02	02 01	Belanja Jasa Kantor	244.620.900	45.000.000	(199.620.900)		
1	03	1.03.1.04.2.10.10.0000	08	2.01	01	5	1	02	02 05	Belanja Sewa Gedung dan Bangunan	59.850.000	0	(59.850.000)		
1	03	1.03.1.04.2.10.10.0000	08	2.01	02					Perencanaan, Pembangunan, Pengawasan, dan Pemanfaatan Bangunan Gedung Daerah Kabupaten/Kota	816.960.640	897.060.640	80.100.000		
1	03	1.03.1.04.2.10.10.0000	08	2.01	02	5	1			BELANJA OPERASI	816.960.640	897.060.640	80.100.000		

KOTA MALANG
PENJABARAN PERUBAHAN APBD MENURUT URUSAN PEMERINTAHAN DAERAH, ORGANISASI, PROGRAM, KEGIATAN, SUB KEGIATAN, KELOMPOK, JENIS, OBJEK, RINCIAN OBJEK, SUB RINCIAN
OBJEK PENDAPATAN, BELANJA, DAN PEMBIAYAAN
TAHUN ANGGARAN 2021

Urusan Pemerintahan : 1.03 URUSAN PEMERINTAHAN BIDANG PEKERJAAN UMUM DAN PENATAAN RUANG
 Organisasi : 1.03.1.04.2.10.10 Dinas Pekerjaan Umum, Penataan Ruang, Perumahan dan Kawasan Permukiman

Kode Rekening										Uraian	Sebelum Perubahan	Sesudah Perubahan	Bertambah/(Berkurang)	Penjelasan	Keterangan
1	03	1.03.1.04.2.10.10.0000	08	2.01	02	5	1	01		Belanja Pegawai	23.700.000	28.800.000	5.100.000		
1	03	1.03.1.04.2.10.10.0000	08	2.01	02	5	1	01	03	Tambahan Penghasilan berdasarkan Pertimbangan Objektif Lainnya ASN	23.700.000	28.800.000	5.100.000		
1	03	1.03.1.04.2.10.10.0000	08	2.01	02	5	1	01	03 07	Belanja Honorarium	23.700.000	28.800.000	5.100.000		
1	03	1.03.1.04.2.10.10.0000	08	2.01	02	5	1	02		Belanja Barang dan Jasa	793.260.640	868.260.640	75.000.000		
1	03	1.03.1.04.2.10.10.0000	08	2.01	02	5	1	02	02	Belanja Jasa	793.260.640	868.260.640	75.000.000		
1	03	1.03.1.04.2.10.10.0000	08	2.01	02	5	1	02	02 08	Belanja Jasa Konsultansi Konstruksi	793.260.640	868.260.640	75.000.000		
1	03	1.03.1.04.2.10.10.0000	08	2.01	05					Monitoring dan Evaluasi Penyelenggaraan Bangunan Gedung Negara Daerah Kabupaten/Kota	209.738.008	215.078.008	5.340.000		
1	03	1.03.1.04.2.10.10.0000	08	2.01	05	5	1			BELANJA OPERASI	209.738.008	215.078.008	5.340.000		
1	03	1.03.1.04.2.10.10.0000	08	2.01	05	5	1	01		Belanja Pegawai	15.410.000	20.750.000	5.340.000		
1	03	1.03.1.04.2.10.10.0000	08	2.01	05	5	1	01	03	Tambahan Penghasilan berdasarkan Pertimbangan Objektif Lainnya ASN	15.410.000	20.750.000	5.340.000		

KOTA MALANG
PENJABARAN PERUBAHAN APBD MENURUT URUSAN PEMERINTAHAN DAERAH, ORGANISASI, PROGRAM, KEGIATAN, SUB KEGIATAN, KELOMPOK, JENIS, OBJEK, RINCIAN OBJEK, SUB RINCIAN
OBJEK PENDAPATAN, BELANJA, DAN PEMBIAYAAN
TAHUN ANGGARAN 2021

Urusan Pemerintahan : 1.03 URUSAN PEMERINTAHAN BIDANG PEKERJAAN UMUM DAN PENATAAN RUANG
 Organisasi : 1.03.1.04.2.10.10 Dinas Pekerjaan Umum, Penataan Ruang, Perumahan dan Kawasan Permukiman

Kode Rekening											Uraian	Sebelum Perubahan	Sesudah Perubahan	Bertambah/(Berkurang)	Penjelasan	Keterangan
1	03	1.03.1.04.2.10.10.0000	08	2.01	05	5	1	01	03	07	Belanja Honorarium	15.410.000	20.750.000	5.340.000		
1	03	1.03.1.04.2.10.10.0000	08	2.01	05	5	1	02			Belanja Barang dan Jasa	194.328.008	194.328.008	0		
1	03	1.03.1.04.2.10.10.0000	08	2.01	05	5	1	02	02		Belanja Jasa	194.328.008	194.328.008	0		
1	03	1.03.1.04.2.10.10.0000	08	2.01	05	5	1	02	02	09	Belanja Jasa Konsultansi Non Konstruksi	194.328.008	194.328.008	0		
1	03	1.03.1.04.2.10.10.0000	08	2.01	12						Rehabilitasi, Renovasi dan Ubahsuai Bangunan Gedung untuk Kepentingan Strategis Daerah Kabupaten/Kota	36.536.073.616	34.062.916.278	(2.473.157.338)		
1	03	1.03.1.04.2.10.10.0000	08	2.01	12	5	1				BELANJA OPERASI	1.540.643.616	1.416.990.170	(123.653.446)		
1	03	1.03.1.04.2.10.10.0000	08	2.01	12	5	1	01			Belanja Pegawai	219.140.000	99.140.000	(120.000.000)		
1	03	1.03.1.04.2.10.10.0000	08	2.01	12	5	1	01	03		Tambahan Penghasilan berdasarkan Pertimbangan Objektif Lainnya ASN	219.140.000	99.140.000	(120.000.000)		
1	03	1.03.1.04.2.10.10.0000	08	2.01	12	5	1	01	03	07	Belanja Honorarium	219.140.000	99.140.000	(120.000.000)		
1	03	1.03.1.04.2.10.10.0000	08	2.01	12	5	1	02			Belanja Barang dan Jasa	1.321.503.616	1.317.850.170	(3.653.446)		
1	03	1.03.1.04.2.10.10.0000	08	2.01	12	5	1	02	02		Belanja Jasa	1.321.503.616	1.317.850.170	(3.653.446)		

KOTA MALANG
PENJABARAN PERUBAHAN APBD MENURUT URUSAN PEMERINTAHAN DAERAH, ORGANISASI, PROGRAM, KEGIATAN, SUB KEGIATAN, KELOMPOK, JENIS, OBJEK, RINCIAN OBJEK, SUB RINCIAN
OBJEK PENDAPATAN, BELANJA, DAN PEMBIAYAAN
TAHUN ANGGARAN 2021

Urusan Pemerintahan : 1.03 URUSAN PEMERINTAHAN BIDANG PEKERJAAN UMUM DAN PENATAAN RUANG

Organisasi : 1.03.1.04.2.10.10 Dinas Pekerjaan Umum, Penataan Ruang, Perumahan dan Kawasan Permukiman

Kode Rekening										Uraian	Sebelum Perubahan	Sesudah Perubahan	Bertambah/(Berkurang)	Penjelasan	Keterangan	
1	03	1.03.1.04.2.10.10.0000	08	2.01	12	5	1	02	02	08	Belanja Jasa Konsultansi Konstruksi	1.321.503.616	1.317.850.170	(3.653.446)		
1	03	1.03.1.04.2.10.10.0000	08	2.01	12	5	2				BELANJA MODAL	34.995.430.000	32.645.926.108	(2.349.503.892)		
1	03	1.03.1.04.2.10.10.0000	08	2.01	12	5	2	03			Belanja Modal Gedung dan Bangunan	34.995.430.000	32.645.926.108	(2.349.503.892)		
1	03	1.03.1.04.2.10.10.0000	08	2.01	12	5	2	03	01		Belanja Modal Bangunan Gedung	34.995.430.000	32.645.926.108	(2.349.503.892)		
1	03	1.03.1.04.2.10.10.0000	08	2.01	12	5	2	03	01	01	Belanja Modal Bangunan Gedung Tempat Kerja	34.995.430.000	32.645.926.108	(2.349.503.892)		
1	03	1.03.1.04.2.10.10.0000	08	2.01	13						Pemeliharaan dan Perawatan Bangunan Gedung Daerah Kabupaten/Kota	2.554.033.832	3.494.305.518	940.271.686		
1	03	1.03.1.04.2.10.10.0000	08	2.01	13	5	1				BELANJA OPERASI	1.563.033.832	1.576.792.508	13.758.676		
1	03	1.03.1.04.2.10.10.0000	08	2.01	13	5	1	01			Belanja Pegawai	100.270.000	87.130.000	(13.140.000)		
1	03	1.03.1.04.2.10.10.0000	08	2.01	13	5	1	01	03		Tambahan Penghasilan berdasarkan Pertimbangan Objektif Lainnya ASN	100.270.000	87.130.000	(13.140.000)		
1	03	1.03.1.04.2.10.10.0000	08	2.01	13	5	1	01	03	07	Belanja Honorarium	100.270.000	87.130.000	(13.140.000)		
1	03	1.03.1.04.2.10.10.0000	08	2.01	13	5	1	02			Belanja Barang dan Jasa	1.462.763.832	1.489.662.508	26.898.676		

KOTA MALANG
PENJABARAN PERUBAHAN APBD MENURUT URUSAN PEMERINTAHAN DAERAH, ORGANISASI, PROGRAM, KEGIATAN, SUB KEGIATAN, KELOMPOK, JENIS, OBJEK, RINCIAN OBJEK, SUB RINCIAN
OBJEK PENDAPATAN, BELANJA, DAN PEMBIAYAAN
TAHUN ANGGARAN 2021

Urusan Pemerintahan : 1.03 URUSAN PEMERINTAHAN BIDANG PEKERJAAN UMUM DAN PENATAAN RUANG
 Organisasi : 1.03.1.04.2.10.10 Dinas Pekerjaan Umum, Penataan Ruang, Perumahan dan Kawasan Permukiman

Kode Rekening											Uraian	Sebelum Perubahan	Sesudah Perubahan	Bertambah/(Berkurang)	Penjelasan	Keterangan
1	03	1.03.1.04.2.10.10.0000	08	2.01	13	5	1	02	01		Belanja Barang	687.896.880	688.096.880	200.000		
1	03	1.03.1.04.2.10.10.0000	08	2.01	13	5	1	02	01	01	Belanja Barang Pakai Habis	687.896.880	688.096.880	200.000		
1	03	1.03.1.04.2.10.10.0000	08	2.01	13	5	1	02	02		Belanja Jasa	774.866.952	801.565.628	26.698.676		
1	03	1.03.1.04.2.10.10.0000	08	2.01	13	5	1	02	02	01	Belanja Jasa Kantor	627.072.000	627.072.000	0		
1	03	1.03.1.04.2.10.10.0000	08	2.01	13	5	1	02	02	02	Belanja Iuran Jaminan/Asuransi	12.813.696	12.813.696	0		
1	03	1.03.1.04.2.10.10.0000	08	2.01	13	5	1	02	02	08	Belanja Jasa Konsultansi Konstruksi	134.981.256	161.679.932	26.698.676		
1	03	1.03.1.04.2.10.10.0000	08	2.01	13	5	2				BELANJA MODAL	991.000.000	1.917.513.010	926.513.010		
1	03	1.03.1.04.2.10.10.0000	08	2.01	13	5	2	03			Belanja Modal Gedung dan Bangunan	991.000.000	1.917.513.010	926.513.010		
1	03	1.03.1.04.2.10.10.0000	08	2.01	13	5	2	03	01		Belanja Modal Bangunan Gedung	991.000.000	1.917.513.010	926.513.010		
1	03	1.03.1.04.2.10.10.0000	08	2.01	13	5	2	03	01	01	Belanja Modal Bangunan Gedung Tempat Kerja	991.000.000	1.917.513.010	926.513.010		
1	03	1.03.1.04.2.10.10.0000	09	0.00	00						PROGRAM PENATAAN BANGUNAN DAN LINGKUNGANNYA	1.216.680.000	1.207.500.488	(9.179.512)		

KOTA MALANG
PENJABARAN PERUBAHAN APBD MENURUT URUSAN PEMERINTAHAN DAERAH, ORGANISASI, PROGRAM, KEGIATAN, SUB KEGIATAN, KELOMPOK, JENIS, OBJEK, RINCIAN OBJEK, SUB RINCIAN
OBJEK PENDAPATAN, BELANJA, DAN PEMBIAYAAN
TAHUN ANGGARAN 2021

Urusan Pemerintahan : 1.03 URUSAN PEMERINTAHAN BIDANG PEKERJAAN UMUM DAN PENATAAN RUANG
 Organisasi : 1.03.1.04.2.10.10 Dinas Pekerjaan Umum, Penataan Ruang, Perumahan dan Kawasan Permukiman

Kode Rekening										Uraian	Sebelum Perubahan	Sesudah Perubahan	Bertambah/(Berkurang)	Penjelasan	Keterangan	
1	03	1.03.1.04.2.10.10.0000	09	2.01	00					Penyelenggaraan Penataan Bangunan dan Lingkungannya di Daerah Kabupaten/Kota	1.216.680.000	1.207.500.488	(9.179.512)			
1	03	1.03.1.04.2.10.10.0000	09	2.01	01					Penyusunan Rencana, Kebijakan, Strategi dan Teknis Sistem Penataan Bangunan dan Lingkungan di Kabupaten/Kota	709.762.900	619.852.000	(89.910.900)			
1	03	1.03.1.04.2.10.10.0000	09	2.01	01	5	1			BELANJA OPERASI	709.762.900	619.852.000	(89.910.900)			
1	03	1.03.1.04.2.10.10.0000	09	2.01	01	5	1	01		Belanja Pegawai	26.380.000	33.200.000	6.820.000			
1	03	1.03.1.04.2.10.10.0000	09	2.01	01	5	1	01	03	Tambahan Penghasilan berdasarkan Pertimbangan Objektif Lainnya ASN	26.380.000	33.200.000	6.820.000			
1	03	1.03.1.04.2.10.10.0000	09	2.01	01	5	1	01	03	07	Belanja Honorarium	26.380.000	33.200.000	6.820.000		
1	03	1.03.1.04.2.10.10.0000	09	2.01	01	5	1	02		Belanja Barang dan Jasa	683.382.900	586.652.000	(96.730.900)			
1	03	1.03.1.04.2.10.10.0000	09	2.01	01	5	1	02	02	Belanja Jasa	683.382.900	586.652.000	(96.730.900)			
1	03	1.03.1.04.2.10.10.0000	09	2.01	01	5	1	02	02	08	Belanja Jasa Konsultansi Konstruksi	683.382.900	586.652.000	(96.730.900)		
1	03	1.03.1.04.2.10.10.0000	09	2.01	03					Penataan Bangunan dan Lingkungan	506.917.100	587.648.488	80.731.388			

KOTA MALANG
PENJABARAN PERUBAHAN APBD MENURUT URUSAN PEMERINTAHAN DAERAH, ORGANISASI, PROGRAM, KEGIATAN, SUB KEGIATAN, KELOMPOK, JENIS, OBJEK, RINCIAN OBJEK, SUB RINCIAN
OBJEK PENDAPATAN, BELANJA, DAN PEMBIAYAAN
TAHUN ANGGARAN 2021

Urusan Pemerintahan : 1.03 URUSAN PEMERINTAHAN BIDANG PEKERJAAN UMUM DAN PENATAAN RUANG
Organisasi : 1.03.1.04.2.10.10 Dinas Pekerjaan Umum, Penataan Ruang, Perumahan dan Kawasan Permukiman

Kode Rekening										Uraian	Sebelum Perubahan	Sesudah Perubahan	Bertambah/(Berkurang)	Penjelasan	Keterangan	
1	03	1.03.1.04.2.10.10.0000	09	2.01	03	5	1				BELANJA OPERASI	60.442.412	141.173.800	80.731.388		
1	03	1.03.1.04.2.10.10.0000	09	2.01	03	5	1	01			Belanja Pegawai	19.330.000	25.720.000	6.390.000		
1	03	1.03.1.04.2.10.10.0000	09	2.01	03	5	1	01	03		Tambahan Penghasilan berdasarkan Pertimbangan Objektif Lainnya ASN	19.330.000	25.720.000	6.390.000		
1	03	1.03.1.04.2.10.10.0000	09	2.01	03	5	1	01	03	07	Belanja Honorarium	19.330.000	25.720.000	6.390.000		
1	03	1.03.1.04.2.10.10.0000	09	2.01	03	5	1	02			Belanja Barang dan Jasa	41.112.412	115.453.800	74.341.388		
1	03	1.03.1.04.2.10.10.0000	09	2.01	03	5	1	02	02		Belanja Jasa	41.112.412	115.453.800	74.341.388		
1	03	1.03.1.04.2.10.10.0000	09	2.01	03	5	1	02	02	08	Belanja Jasa Konsultansi Konstruksi	41.112.412	115.453.800	74.341.388		
1	03	1.03.1.04.2.10.10.0000	09	2.01	03	5	2				BELANJA MODAL	446.474.688	446.474.688	0		
1	03	1.03.1.04.2.10.10.0000	09	2.01	03	5	2	04			Belanja Modal Jalan, Jaringan, dan Irigasi	446.474.688	446.474.688	0		
1	03	1.03.1.04.2.10.10.0000	09	2.01	03	5	2	04	01		Belanja Modal Jalan dan Jembatan	446.474.688	446.474.688	0		
1	03	1.03.1.04.2.10.10.0000	09	2.01	03	5	2	04	01	01	Belanja Modal Jalan	446.474.688	446.474.688	0		
1	03	1.03.1.04.2.10.10.0000	10	0.00	00						PROGRAM PENYELENGGARAAN JALAN	175.662.374.175	171.237.295.194	(4.425.078.981)		

KOTA MALANG
PENJABARAN PERUBAHAN APBD MENURUT URUSAN PEMERINTAHAN DAERAH, ORGANISASI, PROGRAM, KEGIATAN, SUB KEGIATAN, KELOMPOK, JENIS, OBJEK, RINCIAN OBJEK, SUB RINCIAN
OBJEK PENDAPATAN, BELANJA, DAN PEMBIAYAAN
TAHUN ANGGARAN 2021

Urusan Pemerintahan : 1.03 URUSAN PEMERINTAHAN BIDANG PEKERJAAN UMUM DAN PENATAAN RUANG
 Organisasi : 1.03.1.04.2.10.10 Dinas Pekerjaan Umum, Penataan Ruang, Perumahan dan Kawasan Permukiman

Kode Rekening										Uraian	Sebelum Perubahan	Sesudah Perubahan	Bertambah/(Berkurang)	Penjelasan	Keterangan	
1	03	1.03.1.04.2.10.10.0000	10	2.01	00					Penyelenggaraan Jalan Kabupaten/Kota	175.662.374.175	171.237.295.194	(4.425.078.981)			
1	03	1.03.1.04.2.10.10.0000	10	2.01	01					Penyusunan Rencana, Kebijakan, dan Strategi Pengembangan Jaringan Jalan Serta Perencanaan Teknis Penyelenggaraan Jalan dan Jembatan	954.940.000	933.220.000	(21.720.000)			
1	03	1.03.1.04.2.10.10.0000	10	2.01	01	5	1			BELANJA OPERASI	954.940.000	933.220.000	(21.720.000)			
1	03	1.03.1.04.2.10.10.0000	10	2.01	01	5	1	01		Belanja Pegawai	37.190.000	16.800.000	(20.390.000)			
1	03	1.03.1.04.2.10.10.0000	10	2.01	01	5	1	01	03	Tambahan Penghasilan berdasarkan Pertimbangan Objektif Lainnya ASN	37.190.000	16.800.000	(20.390.000)			
1	03	1.03.1.04.2.10.10.0000	10	2.01	01	5	1	01	03	07	Belanja Honorarium	37.190.000	16.800.000	(20.390.000)		
1	03	1.03.1.04.2.10.10.0000	10	2.01	01	5	1	02		Belanja Barang dan Jasa	917.750.000	916.420.000	(1.330.000)			
1	03	1.03.1.04.2.10.10.0000	10	2.01	01	5	1	02	01	Belanja Barang	240.000	240.000	0			
1	03	1.03.1.04.2.10.10.0000	10	2.01	01	5	1	02	01	01	Belanja Barang Pakai Habis	240.000	240.000	0		
1	03	1.03.1.04.2.10.10.0000	10	2.01	01	5	1	02	02	Belanja Jasa	917.510.000	916.180.000	(1.330.000)			
1	03	1.03.1.04.2.10.10.0000	10	2.01	01	5	1	02	02	01	Belanja Jasa Kantor	0	1.000.000	1.000.000		

KOTA MALANG
PENJABARAN PERUBAHAN APBD MENURUT URUSAN PEMERINTAHAN DAERAH, ORGANISASI, PROGRAM, KEGIATAN, SUB KEGIATAN, KELOMPOK, JENIS, OBJEK, RINCIAN OBJEK, SUB RINCIAN
OBJEK PENDAPATAN, BELANJA, DAN PEMBIAYAAN
TAHUN ANGGARAN 2021

Urusan Pemerintahan : 1.03 URUSAN PEMERINTAHAN BIDANG PEKERJAAN UMUM DAN PENATAAN RUANG
Organisasi : 1.03.1.04.2.10.10 Dinas Pekerjaan Umum, Penataan Ruang, Perumahan dan Kawasan Permukiman

Kode Rekening										Uraian	Sebelum Perubahan	Sesudah Perubahan	Bertambah/(Berkurang)	Penjelasan	Keterangan	
1	03	1.03.1.04.2.10.10.0000	10	2.01	01	5	1	02	02	08	Belanja Jasa Konsultansi Konstruksi	806.190.000	804.580.000	(1.610.000)		
1	03	1.03.1.04.2.10.10.0000	10	2.01	01	5	1	02	02	09	Belanja Jasa Konsultansi Non Konstruksi	111.320.000	110.600.000	(720.000)		
1	03	1.03.1.04.2.10.10.0000	10	2.01	05						Pembangunan Jalan	33.300.832.870	28.950.284.000	(4.350.548.870)		
1	03	1.03.1.04.2.10.10.0000	10	2.01	05	5	1				BELANJA OPERASI	5.248.724.000	5.119.190.704	(129.533.296)		
1	03	1.03.1.04.2.10.10.0000	10	2.01	05	5	1	01			Belanja Pegawai	200.030.000	46.580.000	(153.450.000)		
1	03	1.03.1.04.2.10.10.0000	10	2.01	05	5	1	01	01		Belanja Gaji dan Tunjangan ASN	21.600.000	0	(21.600.000)		
1	03	1.03.1.04.2.10.10.0000	10	2.01	05	5	1	01	01	01	Belanja Gaji Pokok ASN	21.600.000	0	(21.600.000)		
1	03	1.03.1.04.2.10.10.0000	10	2.01	05	5	1	01	03		Tambahan Penghasilan berdasarkan Pertimbangan Objektif Lainnya ASN	178.430.000	46.580.000	(131.850.000)		
1	03	1.03.1.04.2.10.10.0000	10	2.01	05	5	1	01	03	07	Belanja Honorarium	178.430.000	46.580.000	(131.850.000)		
1	03	1.03.1.04.2.10.10.0000	10	2.01	05	5	1	02			Belanja Barang dan Jasa	5.048.694.000	5.072.610.704	23.916.704		
1	03	1.03.1.04.2.10.10.0000	10	2.01	05	5	1	02	01		Belanja Barang	4.348.134.000	4.346.140.704	(1.993.296)		
1	03	1.03.1.04.2.10.10.0000	10	2.01	05	5	1	02	01	01	Belanja Barang Pakai Habis	4.348.134.000	4.346.140.704	(1.993.296)		

KOTA MALANG
PENJABARAN PERUBAHAN APBD MENURUT URUSAN PEMERINTAHAN DAERAH, ORGANISASI, PROGRAM, KEGIATAN, SUB KEGIATAN, KELOMPOK, JENIS, OBJEK, RINCIAN OBJEK, SUB RINCIAN
OBJEK PENDAPATAN, BELANJA, DAN PEMBIAYAAN
TAHUN ANGGARAN 2021

Urusan Pemerintahan : 1.03 URUSAN PEMERINTAHAN BIDANG PEKERJAAN UMUM DAN PENATAAN RUANG
 Organisasi : 1.03.1.04.2.10.10 Dinas Pekerjaan Umum, Penataan Ruang, Perumahan dan Kawasan Permukiman

Kode Rekening										Uraian	Sebelum Perubahan	Sesudah Perubahan	Bertambah/(Berkurang)	Penjelasan	Keterangan
1	03	1.03.1.04.2.10.10.0000	10	2.01	05	5	1	02	02	Belanja Jasa	700.560.000	726.470.000	25.910.000		
1	03	1.03.1.04.2.10.10.0000	10	2.01	05	5	1	02	02 01	Belanja Jasa Kantor	0	26.600.000	26.600.000		
1	03	1.03.1.04.2.10.10.0000	10	2.01	05	5	1	02	02 08	Belanja Jasa Konsultansi Konstruksi	700.560.000	699.870.000	(690.000)		
1	03	1.03.1.04.2.10.10.0000	10	2.01	05	5	2			BELANJA MODAL	28.052.108.870	23.831.093.296	(4.221.015.574)		
1	03	1.03.1.04.2.10.10.0000	10	2.01	05	5	2	04		Belanja Modal Jalan, Jaringan, dan Irigasi	28.052.108.870	23.831.093.296	(4.221.015.574)		
1	03	1.03.1.04.2.10.10.0000	10	2.01	05	5	2	04	01	Belanja Modal Jalan dan Jembatan	14.945.208.870	10.724.193.296	(4.221.015.574)		
1	03	1.03.1.04.2.10.10.0000	10	2.01	05	5	2	04	01 01	Belanja Modal Jalan	14.945.208.870	10.724.193.296	(4.221.015.574)		
1	03	1.03.1.04.2.10.10.0000	10	2.01	05	5	2	04	04	Belanja Modal Jaringan	13.106.900.000	13.106.900.000	0		
1	03	1.03.1.04.2.10.10.0000	10	2.01	05	5	2	04	04 02	Belanja Modal Jaringan Listrik	13.106.900.000	13.106.900.000	0		
1	03	1.03.1.04.2.10.10.0000	10	2.01	09					Rehabilitasi Jalan	28.801.273.521	22.748.225.760	(6.053.047.761)		
1	03	1.03.1.04.2.10.10.0000	10	2.01	09	5	1			BELANJA OPERASI	2.137.108.500	1.623.341.000	(513.767.500)		
1	03	1.03.1.04.2.10.10.0000	10	2.01	09	5	1	01		Belanja Pegawai	443.550.000	117.780.000	(325.770.000)		
1	03	1.03.1.04.2.10.10.0000	10	2.01	09	5	1	01	03	Tambahan Penghasilan berdasarkan Pertimbangan Objektif Lainnya ASN	443.550.000	117.780.000	(325.770.000)		

KOTA MALANG
PENJABARAN PERUBAHAN APBD MENURUT URUSAN PEMERINTAHAN DAERAH, ORGANISASI, PROGRAM, KEGIATAN, SUB KEGIATAN, KELOMPOK, JENIS, OBJEK, RINCIAN OBJEK, SUB RINCIAN
OBJEK PENDAPATAN, BELANJA, DAN PEMBIAYAAN
TAHUN ANGGARAN 2021

Urusan Pemerintahan : 1.03 URUSAN PEMERINTAHAN BIDANG PEKERJAAN UMUM DAN PENATAAN RUANG
Organisasi : 1.03.1.04.2.10.10 Dinas Pekerjaan Umum, Penataan Ruang, Perumahan dan Kawasan Permukiman

Kode Rekening										Uraian	Sebelum Perubahan	Sesudah Perubahan	Bertambah/(Berkurang)	Penjelasan	Keterangan	
1	03	1.03.1.04.2.10.10.0000	10	2.01	09	5	1	01	03	07	Belanja Honorarium	443.550.000	117.780.000	(325.770.000)		
1	03	1.03.1.04.2.10.10.0000	10	2.01	09	5	1	02			Belanja Barang dan Jasa	1.693.558.500	1.505.561.000	(187.997.500)		
1	03	1.03.1.04.2.10.10.0000	10	2.01	09	5	1	02	01		Belanja Barang	10.692.000	4.564.000	(6.128.000)		
1	03	1.03.1.04.2.10.10.0000	10	2.01	09	5	1	02	01	01	Belanja Barang Pakai Habis	10.692.000	4.564.000	(6.128.000)		
1	03	1.03.1.04.2.10.10.0000	10	2.01	09	5	1	02	02		Belanja Jasa	1.682.866.500	1.500.997.000	(181.869.500)		
1	03	1.03.1.04.2.10.10.0000	10	2.01	09	5	1	02	02	01	Belanja Jasa Kantor	0	12.000.000	12.000.000		
1	03	1.03.1.04.2.10.10.0000	10	2.01	09	5	1	02	02	08	Belanja Jasa Konsultansi Konstruksi	1.682.866.500	1.488.997.000	(193.869.500)		
1	03	1.03.1.04.2.10.10.0000	10	2.01	09	5	2				BELANJA MODAL	26.664.165.021	21.124.884.760	(5.539.280.261)		
1	03	1.03.1.04.2.10.10.0000	10	2.01	09	5	2	04			Belanja Modal Jalan, Jaringan, dan Irigasi	26.664.165.021	21.124.884.760	(5.539.280.261)		
1	03	1.03.1.04.2.10.10.0000	10	2.01	09	5	2	04	01		Belanja Modal Jalan dan Jembatan	26.664.165.021	21.124.884.760	(5.539.280.261)		
1	03	1.03.1.04.2.10.10.0000	10	2.01	09	5	2	04	01	01	Belanja Modal Jalan	26.664.165.021	21.124.884.760	(5.539.280.261)		
1	03	1.03.1.04.2.10.10.0000	10	2.01	10						Pemeliharaan Berkala Jalan	567.640.000	567.640.000	0		
1	03	1.03.1.04.2.10.10.0000	10	2.01	10	5	1				BELANJA OPERASI	567.640.000	563.902.400	(3.737.600)		
1	03	1.03.1.04.2.10.10.0000	10	2.01	10	5	1	01			Belanja Pegawai	24.520.000	34.200.000	9.680.000		
1	03	1.03.1.04.2.10.10.0000	10	2.01	10	5	1	01	03		Tambahan Penghasilan berdasarkan	24.520.000	34.200.000	9.680.000		

KOTA MALANG
PENJABARAN PERUBAHAN APBD MENURUT URUSAN PEMERINTAHAN DAERAH, ORGANISASI, PROGRAM, KEGIATAN, SUB KEGIATAN, KELOMPOK, JENIS, OBJEK, RINCIAN OBJEK, SUB RINCIAN
OBJEK PENDAPATAN, BELANJA, DAN PEMBIAYAAN
TAHUN ANGGARAN 2021

Urusan Pemerintahan : 1.03 URUSAN PEMERINTAHAN BIDANG PEKERJAAN UMUM DAN PENATAAN RUANG
 Organisasi : 1.03.1.04.2.10.10 Dinas Pekerjaan Umum, Penataan Ruang, Perumahan dan Kawasan Permukiman

Kode Rekening										Uraian	Sebelum Perubahan	Sesudah Perubahan	Bertambah/(Berkurang)	Penjelasan	Keterangan	
										Pertimbangan Objektif Lainnya ASN						
1	03	1.03.1.04.2.10.10.0000	10	2.01	10	5	1	01	03	07	Belanja Honorarium	24.520.000	34.200.000	9.680.000		
1	03	1.03.1.04.2.10.10.0000	10	2.01	10	5	1	02			Belanja Barang dan Jasa	543.120.000	529.702.400	(13.417.600)		
1	03	1.03.1.04.2.10.10.0000	10	2.01	10	5	1	02	01		Belanja Barang	86.455.252	157.175.552	70.720.300		
1	03	1.03.1.04.2.10.10.0000	10	2.01	10	5	1	02	01	01	Belanja Barang Pakai Habis	86.455.252	157.175.552	70.720.300		
1	03	1.03.1.04.2.10.10.0000	10	2.01	10	5	1	02	02		Belanja Jasa	147.526.848	147.526.848	0		
1	03	1.03.1.04.2.10.10.0000	10	2.01	10	5	1	02	02	01	Belanja Jasa Kantor	141.120.000	141.120.000	0		
1	03	1.03.1.04.2.10.10.0000	10	2.01	10	5	1	02	02	02	Belanja luran Jaminan/Asuransi	6.406.848	6.406.848	0		
1	03	1.03.1.04.2.10.10.0000	10	2.01	10	5	1	02	03		Belanja Pemeliharaan	309.137.900	225.000.000	(84.137.900)		
1	03	1.03.1.04.2.10.10.0000	10	2.01	10	5	1	02	03	02	Belanja Pemeliharaan Peralatan dan Mesin	309.137.900	225.000.000	(84.137.900)		
1	03	1.03.1.04.2.10.10.0000	10	2.01	10	5	2				BELANJA MODAL	0	3.737.600	3.737.600		
1	03	1.03.1.04.2.10.10.0000	10	2.01	10	5	2	02			Belanja Modal Peralatan dan Mesin	0	3.737.600	3.737.600		
1	03	1.03.1.04.2.10.10.0000	10	2.01	10	5	2	02	03		Belanja Modal Alat Bengkel dan Alat	0	3.737.600	3.737.600		

KOTA MALANG
PENJABARAN PERUBAHAN APBD MENURUT URUSAN PEMERINTAHAN DAERAH, ORGANISASI, PROGRAM, KEGIATAN, SUB KEGIATAN, KELOMPOK, JENIS, OBJEK, RINCIAN OBJEK, SUB RINCIAN
OBJEK PENDAPATAN, BELANJA, DAN PEMBIAYAAN
TAHUN ANGGARAN 2021

Urusan Pemerintahan : 1.03 URUSAN PEMERINTAHAN BIDANG PEKERJAAN UMUM DAN PENATAAN RUANG
 Organisasi : 1.03.1.04.2.10.10 Dinas Pekerjaan Umum, Penataan Ruang, Perumahan dan Kawasan Permukiman

Kode Rekening										Uraian	Sebelum Perubahan	Sesudah Perubahan	Bertambah/(Berkurang)	Penjelasan	Keterangan	
										Ukur						
1	03	1.03.1.04.2.10.10.0000	10	2.01	10	5	2	02	03	03	Belanja Modal Alat Ukur	0	3.737.600	3.737.600		
1	03	1.03.1.04.2.10.10.0000	10	2.01	11						Pemeliharaan Rutin Jalan	58.334.062.340	65.122.895.040	6.788.832.700		
1	03	1.03.1.04.2.10.10.0000	10	2.01	11	5	1				BELANJA OPERASI	52.571.027.340	65.122.895.040	12.551.867.700		
1	03	1.03.1.04.2.10.10.0000	10	2.01	11	5	1	01			Belanja Pegawai	174.970.000	82.510.000	(92.460.000)		
1	03	1.03.1.04.2.10.10.0000	10	2.01	11	5	1	01	03		Tambahan Penghasilan berdasarkan Pertimbangan Objektif Lainnya ASN	174.970.000	82.510.000	(92.460.000)		
1	03	1.03.1.04.2.10.10.0000	10	2.01	11	5	1	01	03	07	Belanja Honorarium	174.970.000	82.510.000	(92.460.000)		
1	03	1.03.1.04.2.10.10.0000	10	2.01	11	5	1	02			Belanja Barang dan Jasa	52.396.057.340	65.040.385.040	12.644.327.700		
1	03	1.03.1.04.2.10.10.0000	10	2.01	11	5	1	02	01		Belanja Barang	17.269.287.312	20.075.274.872	2.805.987.560		
1	03	1.03.1.04.2.10.10.0000	10	2.01	11	5	1	02	01	01	Belanja Barang Pakai Habis	17.269.287.312	20.075.274.872	2.805.987.560		
1	03	1.03.1.04.2.10.10.0000	10	2.01	11	5	1	02	02		Belanja Jasa	33.351.970.028	35.425.175.168	2.073.205.140		
1	03	1.03.1.04.2.10.10.0000	10	2.01	11	5	1	02	02	01	Belanja Jasa Kantor	32.416.732.364	34.376.401.504	1.959.669.140		
1	03	1.03.1.04.2.10.10.0000	10	2.01	11	5	1	02	02	02	Belanja luran Jaminan/Asuransi	35.237.664	35.237.664	0		
1	03	1.03.1.04.2.10.10.0000	10	2.01	11	5	1	02	02	08	Belanja Jasa Konsultansi	900.000.000	1.013.536.000	(113.536.000)		

KOTA MALANG
PENJABARAN PERUBAHAN APBD MENURUT URUSAN PEMERINTAHAN DAERAH, ORGANISASI, PROGRAM, KEGIATAN, SUB KEGIATAN, KELOMPOK, JENIS, OBJEK, RINCIAN OBJEK, SUB RINCIAN
OBJEK PENDAPATAN, BELANJA, DAN PEMBIAYAAN
TAHUN ANGGARAN 2021

Urusan Pemerintahan : 1.03 URUSAN PEMERINTAHAN BIDANG PEKERJAAN UMUM DAN PENATAAN RUANG
 Organisasi : 1.03.1.04.2.10.10 Dinas Pekerjaan Umum, Penataan Ruang, Perumahan dan Kawasan Permukiman

Kode Rekening										Uraian	Sebelum Perubahan	Sesudah Perubahan	Bertambah/(Berkurang)	Penjelasan	Keterangan		
										Konstruksi							
1	03	1.03.1.04.2.10.10.0000	10	2.01	11	5	1	02	03	Belanja Pemeliharaan	1.774.800.000	9.539.935.000	7.765.135.000				
1	03	1.03.1.04.2.10.10.0000	10	2.01	11	5	1	02	03	04	Belanja Pemeliharaan Jalan, Jaringan, dan Irigasi	1.774.800.000	9.539.935.000	7.765.135.000			
1	03	1.03.1.04.2.10.10.0000	10	2.01	11	5	2			BELANJA MODAL	5.763.035.000	0	(5.763.035.000)				
1	03	1.03.1.04.2.10.10.0000	10	2.01	11	5	2	04		Belanja Modal Jalan, Jaringan, dan Irigasi	5.763.035.000	0	(5.763.035.000)				
1	03	1.03.1.04.2.10.10.0000	10	2.01	11	5	2	04	01	Belanja Modal Jalan dan Jembatan	4.765.135.000	0	(4.765.135.000)				
1	03	1.03.1.04.2.10.10.0000	10	2.01	11	5	2	04	01	01	Belanja Modal Jalan	4.765.135.000	0	(4.765.135.000)			
1	03	1.03.1.04.2.10.10.0000	10	2.01	11	5	2	04	04	Belanja Modal Jaringan	997.900.000	0	(997.900.000)				
1	03	1.03.1.04.2.10.10.0000	10	2.01	11	5	2	04	04	02	Belanja Modal Jaringan Listrik	997.900.000	0	(997.900.000)			
1	03	1.03.1.04.2.10.10.0000	10	2.01	12					Pembangunan Jembatan	48.466.772.000	46.766.331.600	(1.700.440.400)				
1	03	1.03.1.04.2.10.10.0000	10	2.01	12	5	1			BELANJA OPERASI	798.188.000	710.339.100	(87.848.900)				
1	03	1.03.1.04.2.10.10.0000	10	2.01	12	5	1	01		Belanja Pegawai	139.390.000	59.330.000	(80.060.000)				
1	03	1.03.1.04.2.10.10.0000	10	2.01	12	5	1	01	03	Tambahan Penghasilan berdasarkan Pertimbangan Objektif Lainnya	139.390.000	59.330.000	(80.060.000)				

KOTA MALANG
PENJABARAN PERUBAHAN APBD MENURUT URUSAN PEMERINTAHAN DAERAH, ORGANISASI, PROGRAM, KEGIATAN, SUB KEGIATAN, KELOMPOK, JENIS, OBJEK, RINCIAN OBJEK, SUB RINCIAN
OBJEK PENDAPATAN, BELANJA, DAN PEMBIAYAAN
TAHUN ANGGARAN 2021

Urusan Pemerintahan : 1.03 URUSAN PEMERINTAHAN BIDANG PEKERJAAN UMUM DAN PENATAAN RUANG
 Organisasi : 1.03.1.04.2.10.10 Dinas Pekerjaan Umum, Penataan Ruang, Perumahan dan Kawasan Permukiman

Kode Rekening										Uraian	Sebelum Perubahan	Sesudah Perubahan	Bertambah/(Berkurang)	Penjelasan	Keterangan	
										ASN						
1	03	1.03.1.04.2.10.10.0000	10	2.01	12	5	1	01	03	07	Belanja Honorarium	139.390.000	59.330.000	(80.060.000)		
1	03	1.03.1.04.2.10.10.0000	10	2.01	12	5	1	02			Belanja Barang dan Jasa	658.798.000	651.009.100	(7.788.900)		
1	03	1.03.1.04.2.10.10.0000	10	2.01	12	5	1	02	01		Belanja Barang	126.000	126.000	0		
1	03	1.03.1.04.2.10.10.0000	10	2.01	12	5	1	02	01	01	Belanja Barang Pakai Habis	126.000	126.000	0		
1	03	1.03.1.04.2.10.10.0000	10	2.01	12	5	1	02	02		Belanja Jasa	658.672.000	650.883.100	(7.788.900)		
1	03	1.03.1.04.2.10.10.0000	10	2.01	12	5	1	02	02	01	Belanja Jasa Kantor	0	12.000.000	12.000.000		
1	03	1.03.1.04.2.10.10.0000	10	2.01	12	5	1	02	02	08	Belanja Jasa Konsultansi Konstruksi	658.672.000	638.883.100	(19.788.900)		
1	03	1.03.1.04.2.10.10.0000	10	2.01	12	5	2				BELANJA MODAL	47.668.584.000	46.055.992.500	(1.612.591.500)		
1	03	1.03.1.04.2.10.10.0000	10	2.01	12	5	2	04			Belanja Modal Jalan, Jaringan, dan Irigasi	47.668.584.000	46.055.992.500	(1.612.591.500)		
1	03	1.03.1.04.2.10.10.0000	10	2.01	12	5	2	04	01		Belanja Modal Jalan dan Jembatan	47.668.584.000	46.055.992.500	(1.612.591.500)		
1	03	1.03.1.04.2.10.10.0000	10	2.01	12	5	2	04	01	02	Belanja Modal Jembatan	47.668.584.000	46.055.992.500	(1.612.591.500)		
1	03	1.03.1.04.2.10.10.0000	10	2.01	19						Pemeliharaan Rutin Jembatan	2.148.660.024	2.126.205.944	(22.454.080)		
1	03	1.03.1.04.2.10.10.0000	10	2.01	19	5	1				BELANJA OPERASI	2.148.660.024	2.126.205.944	(22.454.080)		
1	03	1.03.1.04.2.10.10.0000	10	2.01	19	5	1	01			Belanja Pegawai	57.150.000	32.730.000	(24.420.000)		

KOTA MALANG
PENJABARAN PERUBAHAN APBD MENURUT URUSAN PEMERINTAHAN DAERAH, ORGANISASI, PROGRAM, KEGIATAN, SUB KEGIATAN, KELOMPOK, JENIS, OBJEK, RINCIAN OBJEK, SUB RINCIAN
OBJEK PENDAPATAN, BELANJA, DAN PEMBIAYAAN
TAHUN ANGGARAN 2021

Urusan Pemerintahan : 1.03 URUSAN PEMERINTAHAN BIDANG PEKERJAAN UMUM DAN PENATAAN RUANG
 Organisasi : 1.03.1.04.2.10.10 Dinas Pekerjaan Umum, Penataan Ruang, Perumahan dan Kawasan Permukiman

Kode Rekening										Uraian	Sebelum Perubahan	Sesudah Perubahan	Bertambah/(Berkurang)	Penjelasan	Keterangan
1	03	1.03.1.04.2.10.10.0000	10	2.01	19	5	1	01	03	Tambahan Penghasilan berdasarkan Pertimbangan Objektif Lainnya ASN	57.150.000	32.730.000	(24.420.000)		
1	03	1.03.1.04.2.10.10.0000	10	2.01	19	5	1	01	03 07	Belanja Honorarium	57.150.000	32.730.000	(24.420.000)		
1	03	1.03.1.04.2.10.10.0000	10	2.01	19	5	1	02		Belanja Barang dan Jasa	2.091.510.024	2.093.475.944	1.965.920		
1	03	1.03.1.04.2.10.10.0000	10	2.01	19	5	1	02	01	Belanja Barang	1.415.573.052	1.416.038.972	465.920		
1	03	1.03.1.04.2.10.10.0000	10	2.01	19	5	1	02	01 01	Belanja Barang Pakai Habis	1.415.573.052	1.416.038.972	465.920		
1	03	1.03.1.04.2.10.10.0000	10	2.01	19	5	1	02	02	Belanja Jasa	675.936.972	677.436.972	1.500.000		
1	03	1.03.1.04.2.10.10.0000	10	2.01	19	5	1	02	02 01	Belanja Jasa Kantor	672.733.548	674.233.548	1.500.000		
1	03	1.03.1.04.2.10.10.0000	10	2.01	19	5	1	02	02 02	Belanja Iuran Jaminan/Asuransi	3.203.424	3.203.424	0		
1	03	1.03.1.04.2.10.10.0000	10	2.01	20					Pemeliharaan Berkala Jembatan	3.088.193.420	4.022.492.850	934.299.430		
1	03	1.03.1.04.2.10.10.0000	10	2.01	20	5	1			BELANJA OPERASI	3.088.193.420	4.022.492.850	934.299.430		
1	03	1.03.1.04.2.10.10.0000	10	2.01	20	5	1	01		Belanja Pegawai	47.940.144	30.880.000	(17.060.144)		
1	03	1.03.1.04.2.10.10.0000	10	2.01	20	5	1	01	03	Tambahan Penghasilan berdasarkan Pertimbangan Objektif Lainnya	47.940.144	30.880.000	(17.060.144)		

KOTA MALANG
PENJABARAN PERUBAHAN APBD MENURUT URUSAN PEMERINTAHAN DAERAH, ORGANISASI, PROGRAM, KEGIATAN, SUB KEGIATAN, KELOMPOK, JENIS, OBJEK, RINCIAN OBJEK, SUB RINCIAN
OBJEK PENDAPATAN, BELANJA, DAN PEMBIAYAAN
TAHUN ANGGARAN 2021

Urusan Pemerintahan : 1.03 URUSAN PEMERINTAHAN BIDANG PEKERJAAN UMUM DAN PENATAAN RUANG
Organisasi : 1.03.1.04.2.10.10 Dinas Pekerjaan Umum, Penataan Ruang, Perumahan dan Kawasan Permukiman

Kode Rekening										Uraian	Sebelum Perubahan	Sesudah Perubahan	Bertambah/(Berkurang)	Penjelasan	Keterangan	
										ASN						
1	03	1.03.1.04.2.10.10.0000	10	2.01	20	5	1	01	03	07	Belanja Honorarium	47.940.144	30.880.000	(17.060.144)		
1	03	1.03.1.04.2.10.10.0000	10	2.01	20	5	1	02			Belanja Barang dan Jasa	3.040.253.276	3.991.612.850	951.359.574		
1	03	1.03.1.04.2.10.10.0000	10	2.01	20	5	1	02	01		Belanja Barang	2.075.391.076	2.833.543.778	758.152.702		
1	03	1.03.1.04.2.10.10.0000	10	2.01	20	5	1	02	01	01	Belanja Barang Pakai Habis	2.075.391.076	2.833.543.778	758.152.702		
1	03	1.03.1.04.2.10.10.0000	10	2.01	20	5	1	02	02		Belanja Jasa	964.862.200	1.158.069.072	193.206.872		
1	03	1.03.1.04.2.10.10.0000	10	2.01	20	5	1	02	02	01	Belanja Jasa Kantor	961.658.776	1.154.865.648	193.206.872		
1	03	1.03.1.04.2.10.10.0000	10	2.01	20	5	1	02	02	02	Belanja luran Jaminan/Asuransi	3.203.424	3.203.424	0		
1	03	1.03.1.04.2.10.10.0000	11	0.00	00						PROGRAM PENGEMBANGAN JASA KONSTRUKSI	916.773.504	710.741.336	(206.032.168)		
1	03	1.03.1.04.2.10.10.0000	11	2.01	00						Penyelenggaraan Pelatihan Tenaga Terampil Konstruksi	342.335.000	305.993.000	(36.342.000)		
1	03	1.03.1.04.2.10.10.0000	11	2.01	04						Pelaksanaan Pelatihan Tenaga Terampil Konstruksi	342.335.000	305.993.000	(36.342.000)		
1	03	1.03.1.04.2.10.10.0000	11	2.01	04	5	1				BELANJA OPERASI	342.335.000	305.993.000	(36.342.000)		
1	03	1.03.1.04.2.10.10.0000	11	2.01	04	5	1	01			Belanja Pegawai	125.050.000	10.620.000	(114.430.000)		
1	03	1.03.1.04.2.10.10.0000	11	2.01	04	5	1	01	03		Tambahan Penghasilan berdasarkan Pertimbangan Objektif Lainnya	125.050.000	10.620.000	(114.430.000)		

KOTA MALANG
PENJABARAN PERUBAHAN APBD MENURUT URUSAN PEMERINTAHAN DAERAH, ORGANISASI, PROGRAM, KEGIATAN, SUB KEGIATAN, KELOMPOK, JENIS, OBJEK, RINCIAN OBJEK, SUB RINCIAN
OBJEK PENDAPATAN, BELANJA, DAN PEMBIAYAAN
TAHUN ANGGARAN 2021

Urusan Pemerintahan : 1.03 URUSAN PEMERINTAHAN BIDANG PEKERJAAN UMUM DAN PENATAAN RUANG
 Organisasi : 1.03.1.04.2.10.10 Dinas Pekerjaan Umum, Penataan Ruang, Perumahan dan Kawasan Permukiman

Kode Rekening											Uraian	Sebelum Perubahan	Sesudah Perubahan	Bertambah/(Berkurang)	Penjelasan	Keterangan
											ASN					
1	03	1.03.1.04.2.10.10.0000	11	2.01	04	5	1	01	03	07	Belanja Honorarium	125.050.000	10.620.000	(114.430.000)		
1	03	1.03.1.04.2.10.10.0000	11	2.01	04	5	1	02			Belanja Barang dan Jasa	217.285.000	295.373.000	78.088.000		
1	03	1.03.1.04.2.10.10.0000	11	2.01	04	5	1	02	01		Belanja Barang	47.728.500	8.598.000	(39.130.500)		
1	03	1.03.1.04.2.10.10.0000	11	2.01	04	5	1	02	01	01	Belanja Barang Pakai Habis	47.728.500	8.598.000	(39.130.500)		
1	03	1.03.1.04.2.10.10.0000	11	2.01	04	5	1	02	02		Belanja Jasa	122.276.500	239.495.000	117.218.500		
1	03	1.03.1.04.2.10.10.0000	11	2.01	04	5	1	02	02	01	Belanja Jasa Kantor	8.066.500	5.575.000	(2.491.500)		
1	03	1.03.1.04.2.10.10.0000	11	2.01	04	5	1	02	02	04	Belanja Sewa Peralatan dan Mesin	11.610.000	11.320.000	(290.000)		
1	03	1.03.1.04.2.10.10.0000	11	2.01	04	5	1	02	02	05	Belanja Sewa Gedung dan Bangunan	102.600.000	102.600.000	0		
1	03	1.03.1.04.2.10.10.0000	11	2.01	04	5	1	02	02	09	Belanja Jasa Konsultansi Non Konstruksi	0	120.000.000	120.000.000		
1	03	1.03.1.04.2.10.10.0000	11	2.01	04	5	1	02	04		Belana Perjalanan Dinas	47.280.000	47.280.000	0		
1	03	1.03.1.04.2.10.10.0000	11	2.01	04	5	1	02	04	01	Belanja Perjalanan Dinas Dalam Negeri	47.280.000	47.280.000	0		

KOTA MALANG
PENJABARAN PERUBAHAN APBD MENURUT URUSAN PEMERINTAHAN DAERAH, ORGANISASI, PROGRAM, KEGIATAN, SUB KEGIATAN, KELOMPOK, JENIS, OBJEK, RINCIAN OBJEK, SUB RINCIAN
OBJEK PENDAPATAN, BELANJA, DAN PEMBIAYAAN
TAHUN ANGGARAN 2021

Urusan Pemerintahan : 1.03 URUSAN PEMERINTAHAN BIDANG PEKERJAAN UMUM DAN PENATAAN RUANG
Organisasi : 1.03.1.04.2.10.10 Dinas Pekerjaan Umum, Penataan Ruang, Perumahan dan Kawasan Permukiman

Kode Rekening										Uraian	Sebelum Perubahan	Sesudah Perubahan	Bertambah/(Berkurang)	Penjelasan	Keterangan	
1	03	1.03.1.04.2.10.10.0000	11	2.02	00					Penyelenggaraan Sistem Informasi Jasa Konstruksi Cakupan Daerah Kabupaten/Kota	438.574.504	327.278.336	(111.296.168)			
1	03	1.03.1.04.2.10.10.0000	11	2.02	01					Pengelolaan Operasional Layanan Informasi Jasa Konstruksi	187.101.168	108.650.000	(78.451.168)			
1	03	1.03.1.04.2.10.10.0000	11	2.02	01	5	1			BELANJA OPERASI	187.101.168	108.650.000	(78.451.168)			
1	03	1.03.1.04.2.10.10.0000	11	2.02	01	5	1	01		Belanja Pegawai	15.200.000	14.710.000	(490.000)			
1	03	1.03.1.04.2.10.10.0000	11	2.02	01	5	1	01	03	Tambahan Penghasilan berdasarkan Pertimbangan Objektif Lainnya ASN	15.200.000	14.710.000	(490.000)			
1	03	1.03.1.04.2.10.10.0000	11	2.02	01	5	1	01	03	07	Belanja Honorarium	15.200.000	14.710.000	(490.000)		
1	03	1.03.1.04.2.10.10.0000	11	2.02	01	5	1	02		Belanja Barang dan Jasa	171.901.168	93.940.000	(77.961.168)			
1	03	1.03.1.04.2.10.10.0000	11	2.02	01	5	1	02	02	Belanja Jasa	171.901.168	93.940.000	(77.961.168)			
1	03	1.03.1.04.2.10.10.0000	11	2.02	01	5	1	02	02	09	Belanja Jasa Konsultansi Non Konstruksi	171.901.168	93.940.000	(77.961.168)		
1	03	1.03.1.04.2.10.10.0000	11	2.02	02					Penyediaan Perangkat Pendukung Layanan Informasi Jasa Konstruksi	251.473.336	218.628.336	(32.845.000)			
1	03	1.03.1.04.2.10.10.0000	11	2.02	02	5	1			BELANJA OPERASI	251.473.336	218.628.336	(32.845.000)			

KOTA MALANG
PENJABARAN PERUBAHAN APBD MENURUT URUSAN PEMERINTAHAN DAERAH, ORGANISASI, PROGRAM, KEGIATAN, SUB KEGIATAN, KELOMPOK, JENIS, OBJEK, RINCIAN OBJEK, SUB RINCIAN
OBJEK PENDAPATAN, BELANJA, DAN PEMBIAYAAN
TAHUN ANGGARAN 2021

Urusan Pemerintahan : 1.03 URUSAN PEMERINTAHAN BIDANG PEKERJAAN UMUM DAN PENATAAN RUANG
 Organisasi : 1.03.1.04.2.10.10 Dinas Pekerjaan Umum, Penataan Ruang, Perumahan dan Kawasan Permukiman

Kode Rekening										Uraian	Sebelum Perubahan	Sesudah Perubahan	Bertambah/(Berkurang)	Penjelasan	Keterangan
1	03	1.03.1.04.2.10.10.0000	11	2.02	02	5	1	01		Belanja Pegawai	11.670.000	16.590.000	4.920.000		
1	03	1.03.1.04.2.10.10.0000	11	2.02	02	5	1	01	03	Tambahan Penghasilan berdasarkan Pertimbangan Objektif Lainnya ASN	11.670.000	16.590.000	4.920.000		
1	03	1.03.1.04.2.10.10.0000	11	2.02	02	5	1	01	03 07	Belanja Honorarium	11.670.000	16.590.000	4.920.000		
1	03	1.03.1.04.2.10.10.0000	11	2.02	02	5	1	02		Belanja Barang dan Jasa	239.803.336	202.038.336	(37.765.000)		
1	03	1.03.1.04.2.10.10.0000	11	2.02	02	5	1	02	02	Belanja Jasa	239.803.336	202.038.336	(37.765.000)		
1	03	1.03.1.04.2.10.10.0000	11	2.02	02	5	1	02	02 09	Belanja Jasa Konsultansi Non Konstruksi	239.803.336	202.038.336	(37.765.000)		
1	03	1.03.1.04.2.10.10.0000	11	2.03	00					Penerbitan Izin Usaha Jasa Konstruksi Nasional (Non Kecil dan Kecil)	135.864.000	77.470.000	(58.394.000)		
1	03	1.03.1.04.2.10.10.0000	11	2.03	03					Pembinaan dan Peningkatan Kapasitas Badan Usaha Jasa Konstruksi	135.864.000	77.470.000	(58.394.000)		
1	03	1.03.1.04.2.10.10.0000	11	2.03	03	5	1			BELANJA OPERASI	135.864.000	77.470.000	(58.394.000)		
1	03	1.03.1.04.2.10.10.0000	11	2.03	03	5	1	01		Belanja Pegawai	5.680.000	5.520.000	(160.000)		
1	03	1.03.1.04.2.10.10.0000	11	2.03	03	5	1	01	03	Tambahan Penghasilan berdasarkan Pertimbangan	5.680.000	5.520.000	(160.000)		

KOTA MALANG
PENJABARAN PERUBAHAN APBD MENURUT URUSAN PEMERINTAHAN DAERAH, ORGANISASI, PROGRAM, KEGIATAN, SUB KEGIATAN, KELOMPOK, JENIS, OBJEK, RINCIAN OBJEK, SUB RINCIAN
OBJEK PENDAPATAN, BELANJA, DAN PEMBIAYAAN
TAHUN ANGGARAN 2021

Urusan Pemerintahan : 1.03 URUSAN PEMERINTAHAN BIDANG PEKERJAAN UMUM DAN PENATAAN RUANG
 Organisasi : 1.03.1.04.2.10.10 Dinas Pekerjaan Umum, Penataan Ruang, Perumahan dan Kawasan Permukiman

Kode Rekening										Uraian	Sebelum Perubahan	Sesudah Perubahan	Bertambah/(Berkurang)	Penjelasan	Keterangan	
										Objektif Lainnya ASN						
1	03	1.03.1.04.2.10.10.0000	11	2.03	03	5	1	01	03	07	Belanja Honorarium	5.680.000	5.520.000	(160.000)		
1	03	1.03.1.04.2.10.10.0000	11	2.03	03	5	1	02			Belanja Barang dan Jasa	130.184.000	71.950.000	(58.234.000)		
1	03	1.03.1.04.2.10.10.0000	11	2.03	03	5	1	02	01		Belanja Barang	57.084.000	0	(57.084.000)		
1	03	1.03.1.04.2.10.10.0000	11	2.03	03	5	1	02	01	01	Belanja Barang Pakai Habis	57.084.000	0	(57.084.000)		
1	03	1.03.1.04.2.10.10.0000	11	2.03	03	5	1	02	02		Belanja Jasa	73.100.000	71.950.000	(1.150.000)		
1	03	1.03.1.04.2.10.10.0000	11	2.03	03	5	1	02	02	01	Belanja Jasa Kantor	4.700.000	3.950.000	(750.000)		
1	03	1.03.1.04.2.10.10.0000	11	2.03	03	5	1	02	02	05	Belanja Sewa Gedung dan Bangunan	68.400.000	68.000.000	(400.000)		
1	03	1.03.1.04.2.10.10.0000	12	0.00	00						PROGRAM PENYELENGGARAAN PENATAAN RUANG	2.177.466.800	1.791.132.568	(386.334.232)		
1	03	1.03.1.04.2.10.10.0000	12	2.01	00						Penetapan Rencana Tata Ruang Wilayah (RTRW) dan Rencana Rinci Tata Ruang (RRTR) Kabupaten/Kota	327.596.800	272.716.800	(54.880.000)		
1	03	1.03.1.04.2.10.10.0000	12	2.01	02						Pelaksanaan Persetujuan Substansi, Evaluasi, Konsultasi Evaluasi dan Penetapan RRTR Kabupaten/Kota	120.000.000	120.000.000	0		

KOTA MALANG
PENJABARAN PERUBAHAN APBD MENURUT URUSAN PEMERINTAHAN DAERAH, ORGANISASI, PROGRAM, KEGIATAN, SUB KEGIATAN, KELOMPOK, JENIS, OBJEK, RINCIAN OBJEK, SUB RINCIAN
OBJEK PENDAPATAN, BELANJA, DAN PEMBIAYAAN
TAHUN ANGGARAN 2021

Urusan Pemerintahan : 1.03 URUSAN PEMERINTAHAN BIDANG PEKERJAAN UMUM DAN PENATAAN RUANG
 Organisasi : 1.03.1.04.2.10.10 Dinas Pekerjaan Umum, Penataan Ruang, Perumahan dan Kawasan Permukiman

Kode Rekening										Uraian	Sebelum Perubahan	Sesudah Perubahan	Bertambah/(Berkurang)	Penjelasan	Keterangan	
1	03	1.03.1.04.2.10.10.0000	12	2.01	02	5	1				BELANJA OPERASI	120.000.000	120.000.000	0		
1	03	1.03.1.04.2.10.10.0000	12	2.01	02	5	1	01			Belanja Pegawai	14.550.000	14.390.000	(160.000)		
1	03	1.03.1.04.2.10.10.0000	12	2.01	02	5	1	01	03		Tambahan Penghasilan berdasarkan Pertimbangan Objektif Lainnya ASN	14.550.000	14.390.000	(160.000)		
1	03	1.03.1.04.2.10.10.0000	12	2.01	02	5	1	01	03	07	Belanja Honorarium	14.550.000	14.390.000	(160.000)		
1	03	1.03.1.04.2.10.10.0000	12	2.01	02	5	1	02			Belanja Barang dan Jasa	105.450.000	105.610.000	160.000		
1	03	1.03.1.04.2.10.10.0000	12	2.01	02	5	1	02	02		Belanja Jasa	105.450.000	105.610.000	160.000		
1	03	1.03.1.04.2.10.10.0000	12	2.01	02	5	1	02	02	01	Belanja Jasa Kantor	7.173.004	7.333.004	160.000		
1	03	1.03.1.04.2.10.10.0000	12	2.01	02	5	1	02	02	08	Belanja Jasa Konsultansi Konstruksi	98.276.996	98.276.996	0		
1	03	1.03.1.04.2.10.10.0000	12	2.01	04						Sosialisasi Kebijakan dan Peraturan Perundang-undangan Bidang Penataan Ruang	207.596.800	152.716.800	(54.880.000)		
1	03	1.03.1.04.2.10.10.0000	12	2.01	04	5	1				BELANJA OPERASI	207.596.800	152.716.800	(54.880.000)		
1	03	1.03.1.04.2.10.10.0000	12	2.01	04	5	1	01			Belanja Pegawai	16.230.000	15.750.000	(480.000)		
1	03	1.03.1.04.2.10.10.0000	12	2.01	04	5	1	01	03		Tambahan Penghasilan berdasarkan	16.230.000	15.750.000	(480.000)		

KOTA MALANG
PENJABARAN PERUBAHAN APBD MENURUT URUSAN PEMERINTAHAN DAERAH, ORGANISASI, PROGRAM, KEGIATAN, SUB KEGIATAN, KELOMPOK, JENIS, OBJEK, RINCIAN OBJEK, SUB RINCIAN
OBJEK PENDAPATAN, BELANJA, DAN PEMBIAYAAN
TAHUN ANGGARAN 2021

Urusan Pemerintahan : 1.03 URUSAN PEMERINTAHAN BIDANG PEKERJAAN UMUM DAN PENATAAN RUANG
 Organisasi : 1.03.1.04.2.10.10 Dinas Pekerjaan Umum, Penataan Ruang, Perumahan dan Kawasan Permukiman

Kode Rekening										Uraian	Sebelum Perubahan	Sesudah Perubahan	Bertambah/(Berkurang)	Penjelasan	Keterangan	
										Pertimbangan Objektif Lainnya ASN						
1	03	1.03.1.04.2.10.10.0000	12	2.01	04	5	1	01	03	07	Belanja Honorarium	16.230.000	15.750.000	(480.000)		
1	03	1.03.1.04.2.10.10.0000	12	2.01	04	5	1	02			Belanja Barang dan Jasa	191.366.800	136.966.800	(54.400.000)		
1	03	1.03.1.04.2.10.10.0000	12	2.01	04	5	1	02	01		Belanja Barang	48.000.000	48.480.000	480.000		
1	03	1.03.1.04.2.10.10.0000	12	2.01	04	5	1	02	01	01	Belanja Barang Pakai Habis	48.000.000	48.480.000	480.000		
1	03	1.03.1.04.2.10.10.0000	12	2.01	04	5	1	02	02		Belanja Jasa	143.366.800	88.486.800	(54.880.000)		
1	03	1.03.1.04.2.10.10.0000	12	2.01	04	5	1	02	02	01	Belanja Jasa Kantor	61.286.800	61.126.800	(160.000)		
1	03	1.03.1.04.2.10.10.0000	12	2.01	04	5	1	02	02	05	Belanja Sewa Gedung dan Bangunan	82.080.000	27.360.000	(54.720.000)		
1	03	1.03.1.04.2.10.10.0000	12	2.02	00						Koordinasi dan Sinkronisasi Perencanaan Tata Ruang Daerah Kabupaten/Kota	542.930.000	510.782.000	(32.148.000)		
1	03	1.03.1.04.2.10.10.0000	12	2.02	02						Koordinasi dan Sinkronisasi Penyusunan RRTR Kabupaten/Kota	542.930.000	510.782.000	(32.148.000)		
1	03	1.03.1.04.2.10.10.0000	12	2.02	02	5	1				BELANJA OPERASI	542.930.000	510.782.000	(32.148.000)		
1	03	1.03.1.04.2.10.10.0000	12	2.02	02	5	1	01			Belanja Pegawai	24.990.000	21.380.000	(3.610.000)		
1	03	1.03.1.04.2.10.10.0000	12	2.02	02	5	1	01	03		Tambahan Penghasilan	24.990.000	21.380.000	(3.610.000)		

KOTA MALANG
PENJABARAN PERUBAHAN APBD MENURUT URUSAN PEMERINTAHAN DAERAH, ORGANISASI, PROGRAM, KEGIATAN, SUB KEGIATAN, KELOMPOK, JENIS, OBJEK, RINCIAN OBJEK, SUB RINCIAN
OBJEK PENDAPATAN, BELANJA, DAN PEMBIAYAAN
TAHUN ANGGARAN 2021

Urusan Pemerintahan : 1.03 URUSAN PEMERINTAHAN BIDANG PEKERJAAN UMUM DAN PENATAAN RUANG
 Organisasi : 1.03.1.04.2.10.10 Dinas Pekerjaan Umum, Penataan Ruang, Perumahan dan Kawasan Permukiman

Kode Rekening										Uraian	Sebelum Perubahan	Sesudah Perubahan	Bertambah/(Berkurang)	Penjelasan	Keterangan	
										berdasarkan Pertimbangan Objektif Lainnya ASN						
1	03	1.03.1.04.2.10.10.0000	12	2.02	02	5	1	01	03	07	Belanja Honorarium	24.990.000	21.380.000	(3.610.000)		
1	03	1.03.1.04.2.10.10.0000	12	2.02	02	5	1	02			Belanja Barang dan Jasa	517.940.000	489.402.000	(28.538.000)		
1	03	1.03.1.04.2.10.10.0000	12	2.02	02	5	1	02	01		Belanja Barang	18.800.000	1.200.000	(17.600.000)		
1	03	1.03.1.04.2.10.10.0000	12	2.02	02	5	1	02	01	01	Belanja Barang Pakai Habis	18.800.000	1.200.000	(17.600.000)		
1	03	1.03.1.04.2.10.10.0000	12	2.02	02	5	1	02	02		Belanja Jasa	499.140.000	488.202.000	(10.938.000)		
1	03	1.03.1.04.2.10.10.0000	12	2.02	02	5	1	02	02	01	Belanja Jasa Kantor	21.515.728	4.709.612	(16.806.116)		
1	03	1.03.1.04.2.10.10.0000	12	2.02	02	5	1	02	02	05	Belanja Sewa Gedung dan Bangunan	32.148.000	0	(32.148.000)		
1	03	1.03.1.04.2.10.10.0000	12	2.02	02	5	1	02	02	08	Belanja Jasa Konsultansi Konstruksi	445.476.272	483.492.388	38.016.116		
1	03	1.03.1.04.2.10.10.0000	12	2.03	00						Koordinasi dan Sinkronisasi Pemanfaatan Ruang Daerah Kabupaten/Kota	647.510.000	435.882.600	(211.627.400)		
1	03	1.03.1.04.2.10.10.0000	12	2.03	01						Koordinasi dan Sinkronisasi Pemanfaatan Ruang untuk Investasi dan Pembangunan Daerah	150.000.000	125.718.400	(24.281.600)		

KOTA MALANG
PENJABARAN PERUBAHAN APBD MENURUT URUSAN PEMERINTAHAN DAERAH, ORGANISASI, PROGRAM, KEGIATAN, SUB KEGIATAN, KELOMPOK, JENIS, OBJEK, RINCIAN OBJEK, SUB RINCIAN
OBJEK PENDAPATAN, BELANJA, DAN PEMBIAYAAN
TAHUN ANGGARAN 2021

Urusan Pemerintahan : 1.03 URUSAN PEMERINTAHAN BIDANG PEKERJAAN UMUM DAN PENATAAN RUANG
 Organisasi : 1.03.1.04.2.10.10 Dinas Pekerjaan Umum, Penataan Ruang, Perumahan dan Kawasan Permukiman

Kode Rekening										Uraian	Sebelum Perubahan	Sesudah Perubahan	Bertambah/(Berkurang)	Penjelasan	Keterangan	
1	03	1.03.1.04.2.10.10.0000	12	2.03	01	5	1			BELANJA OPERASI	150.000.000	125.718.400	(24.281.600)			
1	03	1.03.1.04.2.10.10.0000	12	2.03	01	5	1	01		Belanja Pegawai	9.780.000	9.300.000	(480.000)			
1	03	1.03.1.04.2.10.10.0000	12	2.03	01	5	1	01	03	Tambahan Penghasilan berdasarkan Pertimbangan Objektif Lainnya ASN	9.780.000	9.300.000	(480.000)			
1	03	1.03.1.04.2.10.10.0000	12	2.03	01	5	1	01	03	07	Belanja Honorarium	9.780.000	9.300.000	(480.000)		
1	03	1.03.1.04.2.10.10.0000	12	2.03	01	5	1	02		Belanja Barang dan Jasa	140.220.000	116.418.400	(23.801.600)			
1	03	1.03.1.04.2.10.10.0000	12	2.03	01	5	1	02	01	Belanja Barang	23.590.000	23.788.400	198.400			
1	03	1.03.1.04.2.10.10.0000	12	2.03	01	5	1	02	01	01	Belanja Barang Pakai Habis	23.590.000	23.788.400	198.400		
1	03	1.03.1.04.2.10.10.0000	12	2.03	01	5	1	02	02	Belanja Jasa	116.630.000	92.630.000	(24.000.000)			
1	03	1.03.1.04.2.10.10.0000	12	2.03	01	5	1	02	02	01	Belanja Jasa Kantor	68.750.000	68.750.000	0		
1	03	1.03.1.04.2.10.10.0000	12	2.03	01	5	1	02	02	05	Belanja Sewa Gedung dan Bangunan	47.880.000	23.880.000	(24.000.000)		
1	03	1.03.1.04.2.10.10.0000	12	2.03	02					Sistem Informasi Penataan Ruang	497.510.000	310.164.200	(187.345.800)			
1	03	1.03.1.04.2.10.10.0000	12	2.03	02	5	1			BELANJA OPERASI	497.510.000	310.164.200	(187.345.800)			
1	03	1.03.1.04.2.10.10.0000	12	2.03	02	5	1	01		Belanja Pegawai	21.120.000	20.480.000	(640.000)			

KOTA MALANG
PENJABARAN PERUBAHAN APBD MENURUT URUSAN PEMERINTAHAN DAERAH, ORGANISASI, PROGRAM, KEGIATAN, SUB KEGIATAN, KELOMPOK, JENIS, OBJEK, RINCIAN OBJEK, SUB RINCIAN
OBJEK PENDAPATAN, BELANJA, DAN PEMBIAYAAN
TAHUN ANGGARAN 2021

Urusan Pemerintahan : 1.03 URUSAN PEMERINTAHAN BIDANG PEKERJAAN UMUM DAN PENATAAN RUANG
 Organisasi : 1.03.1.04.2.10.10 Dinas Pekerjaan Umum, Penataan Ruang, Perumahan dan Kawasan Permukiman

Kode Rekening										Uraian	Sebelum Perubahan	Sesudah Perubahan	Bertambah/(Berkurang)	Penjelasan	Keterangan
1	03	1.03.1.04.2.10.10.0000	12	2.03	02	5	1	01	03	Tambahan Penghasilan berdasarkan Pertimbangan Objektif Lainnya ASN	21.120.000	20.480.000	(640.000)		
1	03	1.03.1.04.2.10.10.0000	12	2.03	02	5	1	01	03 07	Belanja Honorarium	21.120.000	20.480.000	(640.000)		
1	03	1.03.1.04.2.10.10.0000	12	2.03	02	5	1	02		Belanja Barang dan Jasa	476.390.000	289.684.200	(186.705.800)		
1	03	1.03.1.04.2.10.10.0000	12	2.03	02	5	1	02	01	Belanja Barang	26.825.000	640.000	(26.185.000)		
1	03	1.03.1.04.2.10.10.0000	12	2.03	02	5	1	02	01 01	Belanja Barang Pakai Habis	26.825.000	640.000	(26.185.000)		
1	03	1.03.1.04.2.10.10.0000	12	2.03	02	5	1	02	02	Belanja Jasa	449.565.000	289.044.200	(160.520.800)		
1	03	1.03.1.04.2.10.10.0000	12	2.03	02	5	1	02	02 01	Belanja Jasa Kantor	266.360.800	105.840.000	(160.520.800)		
1	03	1.03.1.04.2.10.10.0000	12	2.03	02	5	1	02	02 02	Belanja luran Jaminan/Asuransi	4.805.136	4.805.136	0		
1	03	1.03.1.04.2.10.10.0000	12	2.03	02	5	1	02	02 08	Belanja Jasa Konsultansi Konstruksi	178.399.064	178.399.064	0		
1	03	1.03.1.04.2.10.10.0000	12	2.04	00					Koordinasi dan Sinkronisasi Pengendalian Pemanfaatan Ruang Daerah Kabupaten/Kota	659.430.000	571.751.168	(87.678.832)		
1	03	1.03.1.04.2.10.10.0000	12	2.04	04					Koordinasi Pelaksanaan Penataan Ruang	659.430.000	571.751.168	(87.678.832)		

KOTA MALANG
PENJABARAN PERUBAHAN APBD MENURUT URUSAN PEMERINTAHAN DAERAH, ORGANISASI, PROGRAM, KEGIATAN, SUB KEGIATAN, KELOMPOK, JENIS, OBJEK, RINCIAN OBJEK, SUB RINCIAN
OBJEK PENDAPATAN, BELANJA, DAN PEMBIAYAAN
TAHUN ANGGARAN 2021

Urusan Pemerintahan : 1.03 URUSAN PEMERINTAHAN BIDANG PEKERJAAN UMUM DAN PENATAAN RUANG
 Organisasi : 1.03.1.04.2.10.10 Dinas Pekerjaan Umum, Penataan Ruang, Perumahan dan Kawasan Permukiman

Kode Rekening										Uraian	Sebelum Perubahan	Sesudah Perubahan	Bertambah/(Berkurang)	Penjelasan	Keterangan	
1	03	1.03.1.04.2.10.10.0000	12	2.04	04	5	1			BELANJA OPERASI	659.430.000	571.751.168	(87.678.832)			
1	03	1.03.1.04.2.10.10.0000	12	2.04	04	5	1	01		Belanja Pegawai	35.160.000	28.040.000	(7.120.000)			
1	03	1.03.1.04.2.10.10.0000	12	2.04	04	5	1	01	03	Tambahan Penghasilan berdasarkan Pertimbangan Objektif Lainnya ASN	35.160.000	28.040.000	(7.120.000)			
1	03	1.03.1.04.2.10.10.0000	12	2.04	04	5	1	01	03	07	Belanja Honorarium	35.160.000	28.040.000	(7.120.000)		
1	03	1.03.1.04.2.10.10.0000	12	2.04	04	5	1	02		Belanja Barang dan Jasa	624.270.000	543.711.168	(80.558.832)			
1	03	1.03.1.04.2.10.10.0000	12	2.04	04	5	1	02	02	Belanja Jasa	624.270.000	543.711.168	(80.558.832)			
1	03	1.03.1.04.2.10.10.0000	12	2.04	04	5	1	02	02	01	Belanja Jasa Kantor	105.840.000	70.560.000	(35.280.000)		
1	03	1.03.1.04.2.10.10.0000	12	2.04	04	5	1	02	02	02	Belanja Iuran Jaminan/Asuransi	4.805.136	3.203.424	(1.601.712)		
1	03	1.03.1.04.2.10.10.0000	12	2.04	04	5	1	02	02	08	Belanja Jasa Konsultansi Konstruksi	513.624.864	469.947.744	(43.677.120)		
1	03	1.03.1.04.2.10.10.0000	01	0.00	00					PROGRAM PENUNJANG URUSAN PEMERINTAHAN DAERAH KABUPATEN/KOTA	34.192.370.726	34.135.258.172	(57.112.554)			
1	03	1.03.1.04.2.10.10.0000	01	2.01	00					Perencanaan, Penganggaran, dan Evaluasi Kinerja Perangkat Daerah	1.557.731.000	1.435.070.500	(122.660.500)			

KOTA MALANG
PENJABARAN PERUBAHAN APBD MENURUT URUSAN PEMERINTAHAN DAERAH, ORGANISASI, PROGRAM, KEGIATAN, SUB KEGIATAN, KELOMPOK, JENIS, OBJEK, RINCIAN OBJEK, SUB RINCIAN
OBJEK PENDAPATAN, BELANJA, DAN PEMBIAYAAN
TAHUN ANGGARAN 2021

Urusan Pemerintahan : 1.03 URUSAN PEMERINTAHAN BIDANG PEKERJAAN UMUM DAN PENATAAN RUANG
 Organisasi : 1.03.1.04.2.10.10 Dinas Pekerjaan Umum, Penataan Ruang, Perumahan dan Kawasan Permukiman

Kode Rekening										Uraian	Sebelum Perubahan	Sesudah Perubahan	Bertambah/(Berkurang)	Penjelasan	Keterangan	
1	03	1.03.1.04.2.10.10.0000	01	2.01	01					Penyusunan Dokumen Perencanaan Perangkat Daerah	679.990.000	554.030.000	(125.960.000)			
1	03	1.03.1.04.2.10.10.0000	01	2.01	01	5	1			BELANJA OPERASI	679.990.000	554.030.000	(125.960.000)			
1	03	1.03.1.04.2.10.10.0000	01	2.01	01	5	1	01		Belanja Pegawai	12.960.000	19.220.000	6.260.000			
1	03	1.03.1.04.2.10.10.0000	01	2.01	01	5	1	01	03	Tambahan Penghasilan berdasarkan Pertimbangan Objektif Lainnya ASN	12.960.000	19.220.000	6.260.000			
1	03	1.03.1.04.2.10.10.0000	01	2.01	01	5	1	01	03	07	Belanja Honorarium	12.960.000	19.220.000	6.260.000		
1	03	1.03.1.04.2.10.10.0000	01	2.01	01	5	1	02		Belanja Barang dan Jasa	667.030.000	534.810.000	(132.220.000)			
1	03	1.03.1.04.2.10.10.0000	01	2.01	01	5	1	02	01	Belanja Barang	179.380.000	170.860.000	(8.520.000)			
1	03	1.03.1.04.2.10.10.0000	01	2.01	01	5	1	02	01	01	Belanja Barang Pakai Habis	179.380.000	170.860.000	(8.520.000)		
1	03	1.03.1.04.2.10.10.0000	01	2.01	01	5	1	02	02	Belanja Jasa	449.150.000	341.950.000	(107.200.000)			
1	03	1.03.1.04.2.10.10.0000	01	2.01	01	5	1	02	02	01	Belanja Jasa Kantor	278.150.000	188.050.000	(90.100.000)		
1	03	1.03.1.04.2.10.10.0000	01	2.01	01	5	1	02	02	05	Belanja Sewa Gedung dan Bangunan	171.000.000	153.900.000	(17.100.000)		
1	03	1.03.1.04.2.10.10.0000	01	2.01	01	5	1	02	04	Belana Perjalanan Dinas	38.500.000	22.000.000	(16.500.000)			

KOTA MALANG
PENJABARAN PERUBAHAN APBD MENURUT URUSAN PEMERINTAHAN DAERAH, ORGANISASI, PROGRAM, KEGIATAN, SUB KEGIATAN, KELOMPOK, JENIS, OBJEK, RINCIAN OBJEK, SUB RINCIAN
OBJEK PENDAPATAN, BELANJA, DAN PEMBIAYAAN
TAHUN ANGGARAN 2021

Urusan Pemerintahan : 1.03 URUSAN PEMERINTAHAN BIDANG PEKERJAAN UMUM DAN PENATAAN RUANG
 Organisasi : 1.03.1.04.2.10.10 Dinas Pekerjaan Umum, Penataan Ruang, Perumahan dan Kawasan Permukiman

Kode Rekening										Uraian	Sebelum Perubahan	Sesudah Perubahan	Bertambah/(Berkurang)	Penjelasan	Keterangan	
1	03	1.03.1.04.2.10.10.0000	01	2.01	01	5	1	02	04	01	Belanja Perjalanan Dinas Dalam Negeri	38.500.000	22.000.000	(16.500.000)		
1	03	1.03.1.04.2.10.10.0000	01	2.01	02						Koordinasi dan Penyusunan Dokumen RKA-SKPD	17.860.000	17.568.000	(292.000)		
1	03	1.03.1.04.2.10.10.0000	01	2.01	02	5	1				BELANJA OPERASI	17.860.000	17.568.000	(292.000)		
1	03	1.03.1.04.2.10.10.0000	01	2.01	02	5	1	01			Belanja Pegawai	2.860.000	3.440.000	580.000		
1	03	1.03.1.04.2.10.10.0000	01	2.01	02	5	1	01	03		Tambahan Penghasilan berdasarkan Pertimbangan Objektif Lainnya ASN	2.860.000	3.440.000	580.000		
1	03	1.03.1.04.2.10.10.0000	01	2.01	02	5	1	01	03	07	Belanja Honorarium	2.860.000	3.440.000	580.000		
1	03	1.03.1.04.2.10.10.0000	01	2.01	02	5	1	02			Belanja Barang dan Jasa	15.000.000	14.128.000	(872.000)		
1	03	1.03.1.04.2.10.10.0000	01	2.01	02	5	1	02	01		Belanja Barang	5.000.000	4.228.000	(772.000)		
1	03	1.03.1.04.2.10.10.0000	01	2.01	02	5	1	02	01	01	Belanja Barang Pakai Habis	5.000.000	4.228.000	(772.000)		
1	03	1.03.1.04.2.10.10.0000	01	2.01	02	5	1	02	02		Belanja Jasa	10.000.000	9.900.000	(100.000)		
1	03	1.03.1.04.2.10.10.0000	01	2.01	02	5	1	02	02	01	Belanja Jasa Kantor	10.000.000	9.900.000	(100.000)		
1	03	1.03.1.04.2.10.10.0000	01	2.01	03						Koordinasi dan Penyusunan Dokumen Perubahan RKA-SKPD	17.020.000	17.394.000	374.000		

KOTA MALANG
PENJABARAN PERUBAHAN APBD MENURUT URUSAN PEMERINTAHAN DAERAH, ORGANISASI, PROGRAM, KEGIATAN, SUB KEGIATAN, KELOMPOK, JENIS, OBJEK, RINCIAN OBJEK, SUB RINCIAN
OBJEK PENDAPATAN, BELANJA, DAN PEMBIAYAAN
TAHUN ANGGARAN 2021

Urusan Pemerintahan : 1.03 URUSAN PEMERINTAHAN BIDANG PEKERJAAN UMUM DAN PENATAAN RUANG
Organisasi : 1.03.1.04.2.10.10 Dinas Pekerjaan Umum, Penataan Ruang, Perumahan dan Kawasan Permukiman

Kode Rekening										Uraian	Sebelum Perubahan	Sesudah Perubahan	Bertambah/(Berkurang)	Penjelasan	Keterangan	
1	03	1.03.1.04.2.10.10.0000	01	2.01	03	5	1				BELANJA OPERASI	17.020.000	17.394.000	374.000		
1	03	1.03.1.04.2.10.10.0000	01	2.01	03	5	1	01			Belanja Pegawai	2.700.000	2.730.000	30.000		
1	03	1.03.1.04.2.10.10.0000	01	2.01	03	5	1	01	03		Tambahan Penghasilan berdasarkan Pertimbangan Objektif Lainnya ASN	2.700.000	2.730.000	30.000		
1	03	1.03.1.04.2.10.10.0000	01	2.01	03	5	1	01	03	07	Belanja Honorarium	2.700.000	2.730.000	30.000		
1	03	1.03.1.04.2.10.10.0000	01	2.01	03	5	1	02			Belanja Barang dan Jasa	14.320.000	14.664.000	344.000		
1	03	1.03.1.04.2.10.10.0000	01	2.01	03	5	1	02	01		Belanja Barang	4.320.000	4.764.000	444.000		
1	03	1.03.1.04.2.10.10.0000	01	2.01	03	5	1	02	01	01	Belanja Barang Pakai Habis	4.320.000	4.764.000	444.000		
1	03	1.03.1.04.2.10.10.0000	01	2.01	03	5	1	02	02		Belanja Jasa	10.000.000	9.900.000	(100.000)		
1	03	1.03.1.04.2.10.10.0000	01	2.01	03	5	1	02	02	01	Belanja Jasa Kantor	10.000.000	9.900.000	(100.000)		
1	03	1.03.1.04.2.10.10.0000	01	2.01	04						Koordinasi dan Penyusunan DPA-SKPD	17.860.000	9.030.000	(8.830.000)		
1	03	1.03.1.04.2.10.10.0000	01	2.01	04	5	1				BELANJA OPERASI	17.860.000	9.030.000	(8.830.000)		
1	03	1.03.1.04.2.10.10.0000	01	2.01	04	5	1	01			Belanja Pegawai	2.860.000	2.090.000	(770.000)		
1	03	1.03.1.04.2.10.10.0000	01	2.01	04	5	1	01	03		Tambahan Penghasilan berdasarkan Pertimbangan	2.860.000	2.090.000	(770.000)		

KOTA MALANG
PENJABARAN PERUBAHAN APBD MENURUT URUSAN PEMERINTAHAN DAERAH, ORGANISASI, PROGRAM, KEGIATAN, SUB KEGIATAN, KELOMPOK, JENIS, OBJEK, RINCIAN OBJEK, SUB RINCIAN
OBJEK PENDAPATAN, BELANJA, DAN PEMBIAYAAN
TAHUN ANGGARAN 2021

Urusan Pemerintahan : 1.03 URUSAN PEMERINTAHAN BIDANG PEKERJAAN UMUM DAN PENATAAN RUANG
Organisasi : 1.03.1.04.2.10.10 Dinas Pekerjaan Umum, Penataan Ruang, Perumahan dan Kawasan Permukiman

Kode Rekening											Uraian	Sebelum Perubahan	Sesudah Perubahan	Bertambah/(Berkurang)	Penjelasan	Keterangan
											Objektif Lainnya ASN					
1	03	1.03.1.04.2.10.10.0000	01	2.01	04	5	1	01	03	07	Belanja Honorarium	2.860.000	2.090.000	(770.000)		
1	03	1.03.1.04.2.10.10.0000	01	2.01	04	5	1	02			Belanja Barang dan Jasa	15.000.000	6.940.000	(8.060.000)		
1	03	1.03.1.04.2.10.10.0000	01	2.01	04	5	1	02	01		Belanja Barang	5.000.000	6.940.000	1.940.000		
1	03	1.03.1.04.2.10.10.0000	01	2.01	04	5	1	02	01	01	Belanja Barang Pakai Habis	5.000.000	6.940.000	1.940.000		
1	03	1.03.1.04.2.10.10.0000	01	2.01	04	5	1	02	02		Belanja Jasa	10.000.000	0	(10.000.000)		
1	03	1.03.1.04.2.10.10.0000	01	2.01	04	5	1	02	02	01	Belanja Jasa Kantor	10.000.000	0	(10.000.000)		
1	03	1.03.1.04.2.10.10.0000	01	2.01	05						Koordinasi dan Penyusunan Perubahan DPA-SKPD	17.020.000	8.870.000	(8.150.000)		
1	03	1.03.1.04.2.10.10.0000	01	2.01	05	5	1				BELANJA OPERASI	17.020.000	8.870.000	(8.150.000)		
1	03	1.03.1.04.2.10.10.0000	01	2.01	05	5	1	01			Belanja Pegawai	2.700.000	2.030.000	(670.000)		
1	03	1.03.1.04.2.10.10.0000	01	2.01	05	5	1	01	03		Tambahan Penghasilan berdasarkan Pertimbangan Objektif Lainnya ASN	2.700.000	2.030.000	(670.000)		
1	03	1.03.1.04.2.10.10.0000	01	2.01	05	5	1	01	03	07	Belanja Honorarium	2.700.000	2.030.000	(670.000)		
1	03	1.03.1.04.2.10.10.0000	01	2.01	05	5	1	02			Belanja Barang dan Jasa	14.320.000	6.840.000	(7.480.000)		

KOTA MALANG
PENJABARAN PERUBAHAN APBD MENURUT URUSAN PEMERINTAHAN DAERAH, ORGANISASI, PROGRAM, KEGIATAN, SUB KEGIATAN, KELOMPOK, JENIS, OBJEK, RINCIAN OBJEK, SUB RINCIAN
OBJEK PENDAPATAN, BELANJA, DAN PEMBIAYAAN
TAHUN ANGGARAN 2021

Urusan Pemerintahan : 1.03 URUSAN PEMERINTAHAN BIDANG PEKERJAAN UMUM DAN PENATAAN RUANG
Organisasi : 1.03.1.04.2.10.10 Dinas Pekerjaan Umum, Penataan Ruang, Perumahan dan Kawasan Permukiman

Kode Rekening										Uraian	Sebelum Perubahan	Sesudah Perubahan	Bertambah/(Berkurang)	Penjelasan	Keterangan
1	03	1.03.1.04.2.10.10.0000	01	2.01	05	5	1	02	01	Belanja Barang	4.320.000	6.840.000	2.520.000		
1	03	1.03.1.04.2.10.10.0000	01	2.01	05	5	1	02	01 01	Belanja Barang Pakai Habis	4.320.000	6.840.000	2.520.000		
1	03	1.03.1.04.2.10.10.0000	01	2.01	05	5	1	02	02	Belanja Jasa	10.000.000	0	(10.000.000)		
1	03	1.03.1.04.2.10.10.0000	01	2.01	05	5	1	02	02 01	Belanja Jasa Kantor	10.000.000	0	(10.000.000)		
1	03	1.03.1.04.2.10.10.0000	01	2.01	06					Koordinasi dan Penyusunan Laporan Capaian Kinerja dan Ikhtisar Realisasi Kinerja SKPD	248.408.688	152.071.992	(96.336.696)		
1	03	1.03.1.04.2.10.10.0000	01	2.01	06	5	1			BELANJA OPERASI	248.408.688	152.071.992	(96.336.696)		
1	03	1.03.1.04.2.10.10.0000	01	2.01	06	5	1	01		Belanja Pegawai	6.520.000	10.500.000	3.980.000		
1	03	1.03.1.04.2.10.10.0000	01	2.01	06	5	1	01	03	Tambahan Penghasilan berdasarkan Pertimbangan Objektif Lainnya ASN	6.520.000	10.500.000	3.980.000		
1	03	1.03.1.04.2.10.10.0000	01	2.01	06	5	1	01	03 07	Belanja Honorarium	6.520.000	10.500.000	3.980.000		
1	03	1.03.1.04.2.10.10.0000	01	2.01	06	5	1	02		Belanja Barang dan Jasa	241.888.688	141.571.992	(100.316.696)		
1	03	1.03.1.04.2.10.10.0000	01	2.01	06	5	1	02	01	Belanja Barang	26.935.840	12.486.000	(14.449.840)		
1	03	1.03.1.04.2.10.10.0000	01	2.01	06	5	1	02	01 01	Belanja Barang Pakai Habis	26.935.840	12.486.000	(14.449.840)		
1	03	1.03.1.04.2.10.10.0000	01	2.01	06	5	1	02	02	Belanja Jasa	203.952.848	129.085.992	(74.866.856)		

KOTA MALANG
PENJABARAN PERUBAHAN APBD MENURUT URUSAN PEMERINTAHAN DAERAH, ORGANISASI, PROGRAM, KEGIATAN, SUB KEGIATAN, KELOMPOK, JENIS, OBJEK, RINCIAN OBJEK, SUB RINCIAN
OBJEK PENDAPATAN, BELANJA, DAN PEMBIAYAAN
TAHUN ANGGARAN 2021

Urusan Pemerintahan : 1.03 URUSAN PEMERINTAHAN BIDANG PEKERJAAN UMUM DAN PENATAAN RUANG
Organisasi : 1.03.1.04.2.10.10 Dinas Pekerjaan Umum, Penataan Ruang, Perumahan dan Kawasan Permukiman

Kode Rekening											Uraian	Sebelum Perubahan	Sesudah Perubahan	Bertambah/(Berkurang)	Penjelasan	Keterangan
1	03	1.03.1.04.2.10.10.0000	01	2.01	06	5	1	02	02	01	Belanja Jasa Kantor	154.796.000	123.480.000	(31.316.000)		
1	03	1.03.1.04.2.10.10.0000	01	2.01	06	5	1	02	02	02	Belanja Iuran Jaminan/Asuransi	6.406.848	5.605.992	(800.856)		
1	03	1.03.1.04.2.10.10.0000	01	2.01	06	5	1	02	02	05	Belanja Sewa Gedung dan Bangunan	42.750.000	0	(42.750.000)		
1	03	1.03.1.04.2.10.10.0000	01	2.01	06	5	1	02	04		Belanja Perjalanan Dinas	11.000.000	0	(11.000.000)		
1	03	1.03.1.04.2.10.10.0000	01	2.01	06	5	1	02	04	01	Belanja Perjalanan Dinas Dalam Negeri	11.000.000	0	(11.000.000)		
1	03	1.03.1.04.2.10.10.0000	01	2.01	07						Evaluasi Kinerja Perangkat Daerah	559.572.312	676.106.508	116.534.196		
1	03	1.03.1.04.2.10.10.0000	01	2.01	07	5	1				BELANJA OPERASI	559.572.312	676.106.508	116.534.196		
1	03	1.03.1.04.2.10.10.0000	01	2.01	07	5	1	01			Belanja Pegawai	33.080.100	45.840.100	12.760.000		
1	03	1.03.1.04.2.10.10.0000	01	2.01	07	5	1	01	03		Tambahan Penghasilan berdasarkan Pertimbangan Objektif Lainnya ASN	33.080.100	45.840.100	12.760.000		
1	03	1.03.1.04.2.10.10.0000	01	2.01	07	5	1	01	03	07	Belanja Honorarium	33.080.100	45.840.100	12.760.000		
1	03	1.03.1.04.2.10.10.0000	01	2.01	07	5	1	02			Belanja Barang dan Jasa	526.492.212	630.266.408	103.774.196		

KOTA MALANG
PENJABARAN PERUBAHAN APBD MENURUT URUSAN PEMERINTAHAN DAERAH, ORGANISASI, PROGRAM, KEGIATAN, SUB KEGIATAN, KELOMPOK, JENIS, OBJEK, RINCIAN OBJEK, SUB RINCIAN
OBJEK PENDAPATAN, BELANJA, DAN PEMBIAYAAN
TAHUN ANGGARAN 2021

Urusan Pemerintahan : 1.03 URUSAN PEMERINTAHAN BIDANG PEKERJAAN UMUM DAN PENATAAN RUANG
Organisasi : 1.03.1.04.2.10.10 Dinas Pekerjaan Umum, Penataan Ruang, Perumahan dan Kawasan Permukiman

Kode Rekening											Uraian	Sebelum Perubahan	Sesudah Perubahan	Bertambah/(Berkurang)	Penjelasan	Keterangan
1	03	1.03.1.04.2.10.10.0000	01	2.01	07	5	1	02	01		Belanja Barang	62.667.500	45.500.000	(17.167.500)		
1	03	1.03.1.04.2.10.10.0000	01	2.01	07	5	1	02	01	01	Belanja Barang Pakai Habis	62.667.500	45.500.000	(17.167.500)		
1	03	1.03.1.04.2.10.10.0000	01	2.01	07	5	1	02	02		Belanja Jasa	463.824.712	584.766.408	120.941.696		
1	03	1.03.1.04.2.10.10.0000	01	2.01	07	5	1	02	02	01	Belanja Jasa Kantor	97.800.000	122.070.800	24.270.800		
1	03	1.03.1.04.2.10.10.0000	01	2.01	07	5	1	02	02	09	Belanja Jasa Konsultansi Non Konstruksi	366.024.712	462.695.608	96.670.896		
1	03	1.03.1.04.2.10.10.0000	01	2.02	00						Administrasi Keuangan Perangkat Daerah	24.738.283.026	24.802.760.912	64.477.886		
1	03	1.03.1.04.2.10.10.0000	01	2.02	01						Penyediaan Gaji dan Tunjangan ASN	24.182.223.026	24.365.020.716	182.797.690		
1	03	1.03.1.04.2.10.10.0000	01	2.02	01	5	1				BELANJA OPERASI	24.182.223.026	24.365.020.716	182.797.690		
1	03	1.03.1.04.2.10.10.0000	01	2.02	01	5	1	01			Belanja Pegawai	24.182.223.026	24.365.020.716	182.797.690		
1	03	1.03.1.04.2.10.10.0000	01	2.02	01	5	1	01	01		Belanja Gaji dan Tunjangan ASN	14.539.130.362	11.511.894.570	(3.027.235.792)		
1	03	1.03.1.04.2.10.10.0000	01	2.02	01	5	1	01	01	01	Belanja Gaji Pokok ASN	10.526.465.712	8.357.290.900	(2.169.174.812)		
1	03	1.03.1.04.2.10.10.0000	01	2.02	01	5	1	01	01	02	Belanja Tunjangan Keluarga ASN	1.224.980.512	868.041.062	(356.939.450)		
1	03	1.03.1.04.2.10.10.0000	01	2.02	01	5	1	01	01	03	Belanja Tunjangan Jabatan ASN	574.469.154	281.820.000	(292.649.154)		

KOTA MALANG
PENJABARAN PERUBAHAN APBD MENURUT URUSAN PEMERINTAHAN DAERAH, ORGANISASI, PROGRAM, KEGIATAN, SUB KEGIATAN, KELOMPOK, JENIS, OBJEK, RINCIAN OBJEK, SUB RINCIAN
OBJEK PENDAPATAN, BELANJA, DAN PEMBIAYAAN
TAHUN ANGGARAN 2021

Urusan Pemerintahan : 1.03 URUSAN PEMERINTAHAN BIDANG PEKERJAAN UMUM DAN PENATAAN RUANG
 Organisasi : 1.03.1.04.2.10.10 Dinas Pekerjaan Umum, Penataan Ruang, Perumahan dan Kawasan Permukiman

Kode Rekening										Uraian	Sebelum Perubahan	Sesudah Perubahan	Bertambah/(Berkurang)	Penjelasan	Keterangan	
1	03	1.03.1.04.2.10.10.0000	01	2.02	01	5	1	01	01	04	Belanja Tunjangan Fungsional ASN	111.440.000	117.012.000	5.572.000		
1	03	1.03.1.04.2.10.10.0000	01	2.02	01	5	1	01	01	05	Belanja Tunjangan Fungsional Umum ASN	251.598.620	340.716.600	89.117.980		
1	03	1.03.1.04.2.10.10.0000	01	2.02	01	5	1	01	01	06	Belanja Tunjangan Beras ASN	853.243.804	527.602.880	(325.640.924)		
1	03	1.03.1.04.2.10.10.0000	01	2.02	01	5	1	01	01	07	Belanja Tunjangan PPh/Tunjangan Khusus ASN	3.713.402	4.458.216	744.814		
1	03	1.03.1.04.2.10.10.0000	01	2.02	01	5	1	01	01	08	Belanja Pembulatan Gaji ASN	190.790	200.400	9.610		
1	03	1.03.1.04.2.10.10.0000	01	2.02	01	5	1	01	01	09	Belanja luran Jaminan Kesehatan ASN	879.127.704	879.127.704	0		
1	03	1.03.1.04.2.10.10.0000	01	2.02	01	5	1	01	01	10	Belanja luran Jaminan Kecelakaan Kerja ASN	21.654.444	21.654.444	0		
1	03	1.03.1.04.2.10.10.0000	01	2.02	01	5	1	01	01	11	Belanja luran Jaminan Kematian ASN	64.963.332	64.963.332	0		

KOTA MALANG
PENJABARAN PERUBAHAN APBD MENURUT URUSAN PEMERINTAHAN DAERAH, ORGANISASI, PROGRAM, KEGIATAN, SUB KEGIATAN, KELOMPOK, JENIS, OBJEK, RINCIAN OBJEK, SUB RINCIAN
OBJEK PENDAPATAN, BELANJA, DAN PEMBIAYAAN
TAHUN ANGGARAN 2021

Urusan Pemerintahan : 1.03 URUSAN PEMERINTAHAN BIDANG PEKERJAAN UMUM DAN PENATAAN RUANG
 Organisasi : 1.03.1.04.2.10.10 Dinas Pekerjaan Umum, Penataan Ruang, Perumahan dan Kawasan Permukiman

Kode Rekening											Uraian	Sebelum Perubahan	Sesudah Perubahan	Bertambah/(Berkurang)	Penjelasan	Keterangan
1	03	1.03.1.04.2.10.10.0000	01	2.02	01	5	1	01	01	12	Belanja Iuran Simpanan Peserta Tabungan Perumahan Rakyat ASN	27.282.888	49.007.032	21.724.144		
1	03	1.03.1.04.2.10.10.0000	01	2.02	01	5	1	01	02		Belanja Tambahan Penghasilan ASN	9.632.902.664	12.748.616.146	3.115.713.482		
1	03	1.03.1.04.2.10.10.0000	01	2.02	01	5	1	01	02	01	Tambahan Penghasilan berdasarkan Beban Kerja ASN	9.377.287.710	12.414.525.858	3.037.238.148		
1	03	1.03.1.04.2.10.10.0000	01	2.02	01	5	1	01	02	03	Tambahan Penghasilan berdasarkan Kondisi Kerja ASN	42.925.848	69.900.516	26.974.668		
1	03	1.03.1.04.2.10.10.0000	01	2.02	01	5	1	01	02	04	Tambahan Penghasilan berdasarkan Kelangkaan Profesi ASN	212.689.106	264.189.772	51.500.666		
1	03	1.03.1.04.2.10.10.0000	01	2.02	01	5	1	01	03		Tambahan Penghasilan berdasarkan Pertimbangan Objektif Lainnya ASN	10.190.000	104.510.000	94.320.000		

KOTA MALANG
PENJABARAN PERUBAHAN APBD MENURUT URUSAN PEMERINTAHAN DAERAH, ORGANISASI, PROGRAM, KEGIATAN, SUB KEGIATAN, KELOMPOK, JENIS, OBJEK, RINCIAN OBJEK, SUB RINCIAN
OBJEK PENDAPATAN, BELANJA, DAN PEMBIAYAAN
TAHUN ANGGARAN 2021

Urusan Pemerintahan : 1.03 URUSAN PEMERINTAHAN BIDANG PEKERJAAN UMUM DAN PENATAAN RUANG
Organisasi : 1.03.1.04.2.10.10 Dinas Pekerjaan Umum, Penataan Ruang, Perumahan dan Kawasan Permukiman

Kode Rekening											Uraian	Sebelum Perubahan	Sesudah Perubahan	Bertambah/(Berkurang)	Penjelasan	Keterangan
1	03	1.03.1.04.2.10.10.0000	01	2.02	01	5	1	01	03	02	Belanja bagi ASN atas Insentif Pemungutan Retribusi Daerah	10.190.000	10.190.000	0		
1	03	1.03.1.04.2.10.10.0000	01	2.02	01	5	1	01	03	07	Belanja Honorarium	0	94.320.000	94.320.000		
1	03	1.03.1.04.2.10.10.0000	01	2.02	03						Pelaksanaan Penatausahaan dan Pengujian/Verifikasi Keuangan SKPD	155.640.000	79.770.000	(75.870.000)		
1	03	1.03.1.04.2.10.10.0000	01	2.02	03	5	1				BELANJA OPERASI	155.640.000	79.770.000	(75.870.000)		
1	03	1.03.1.04.2.10.10.0000	01	2.02	03	5	1	01			Belanja Pegawai	155.640.000	67.670.000	(87.970.000)		
1	03	1.03.1.04.2.10.10.0000	01	2.02	03	5	1	01	03		Tambahan Penghasilan berdasarkan Pertimbangan Objektif Lainnya ASN	155.640.000	67.670.000	(87.970.000)		
1	03	1.03.1.04.2.10.10.0000	01	2.02	03	5	1	01	03	07	Belanja Honorarium	155.640.000	56.070.000	(99.570.000)		
1	03	1.03.1.04.2.10.10.0000	01	2.02	03	5	1	01	03	08	Belanja Jasa Pengelolaan BMD	0	11.600.000	11.600.000		
1	03	1.03.1.04.2.10.10.0000	01	2.02	03	5	1	02			Belanja Barang dan Jasa	0	12.100.000	12.100.000		
1	03	1.03.1.04.2.10.10.0000	01	2.02	03	5	1	02	01		Belanja Barang	0	6.700.000	6.700.000		
1	03	1.03.1.04.2.10.10.0000	01	2.02	03	5	1	02	01	01	Belanja Barang Pakai Habis	0	6.700.000	6.700.000		

KOTA MALANG
PENJABARAN PERUBAHAN APBD MENURUT URUSAN PEMERINTAHAN DAERAH, ORGANISASI, PROGRAM, KEGIATAN, SUB KEGIATAN, KELOMPOK, JENIS, OBJEK, RINCIAN OBJEK, SUB RINCIAN
OBJEK PENDAPATAN, BELANJA, DAN PEMBIAYAAN
TAHUN ANGGARAN 2021

Urusan Pemerintahan : 1.03 URUSAN PEMERINTAHAN BIDANG PEKERJAAN UMUM DAN PENATAAN RUANG
 Organisasi : 1.03.1.04.2.10.10 Dinas Pekerjaan Umum, Penataan Ruang, Perumahan dan Kawasan Permukiman

Kode Rekening										Uraian	Sebelum Perubahan	Sesudah Perubahan	Bertambah/(Berkurang)	Penjelasan	Keterangan	
1	03	1.03.1.04.2.10.10.0000	01	2.02	03	5	1	02	02	Belanja Jasa	0	5.400.000	5.400.000			
1	03	1.03.1.04.2.10.10.0000	01	2.02	03	5	1	02	02	01	Belanja Jasa Kantor	0	5.400.000	5.400.000		
1	03	1.03.1.04.2.10.10.0000	01	2.02	07						Koordinasi dan Penyusunan Laporan Keuangan Bulanan/Triwulanan /Semesteran SKPD	400.420.000	357.970.196	(42.449.804)		
1	03	1.03.1.04.2.10.10.0000	01	2.02	07	5	1				BELANJA OPERASI	400.420.000	357.970.196	(42.449.804)		
1	03	1.03.1.04.2.10.10.0000	01	2.02	07	5	1	01			Belanja Pegawai	12.210.000	25.290.000	13.080.000		
1	03	1.03.1.04.2.10.10.0000	01	2.02	07	5	1	01	03		Tambahan Penghasilan berdasarkan Pertimbangan Objektif Lainnya ASN	12.210.000	25.290.000	13.080.000		
1	03	1.03.1.04.2.10.10.0000	01	2.02	07	5	1	01	03	07	Belanja Honorarium	12.210.000	25.290.000	13.080.000		
1	03	1.03.1.04.2.10.10.0000	01	2.02	07	5	1	02			Belanja Barang dan Jasa	388.210.000	332.680.196	(55.529.804)		
1	03	1.03.1.04.2.10.10.0000	01	2.02	07	5	1	02	01		Belanja Barang	71.906.304	33.626.500	(38.279.804)		
1	03	1.03.1.04.2.10.10.0000	01	2.02	07	5	1	02	01	01	Belanja Barang Pakai Habis	71.906.304	33.626.500	(38.279.804)		
1	03	1.03.1.04.2.10.10.0000	01	2.02	07	5	1	02	02		Belanja Jasa	299.803.696	299.053.696	(750.000)		
1	03	1.03.1.04.2.10.10.0000	01	2.02	07	5	1	02	02	01	Belanja Jasa Kantor	286.990.000	286.240.000	(750.000)		

KOTA MALANG
PENJABARAN PERUBAHAN APBD MENURUT URUSAN PEMERINTAHAN DAERAH, ORGANISASI, PROGRAM, KEGIATAN, SUB KEGIATAN, KELOMPOK, JENIS, OBJEK, RINCIAN OBJEK, SUB RINCIAN
OBJEK PENDAPATAN, BELANJA, DAN PEMBIAYAAN
TAHUN ANGGARAN 2021

Urusan Pemerintahan : 1.03 URUSAN PEMERINTAHAN BIDANG PEKERJAAN UMUM DAN PENATAAN RUANG
 Organisasi : 1.03.1.04.2.10.10 Dinas Pekerjaan Umum, Penataan Ruang, Perumahan dan Kawasan Permukiman

Kode Rekening											Uraian	Sebelum Perubahan	Sesudah Perubahan	Bertambah/(Berkurang)	Penjelasan	Keterangan
1	03	1.03.1.04.2.10.10.0000	01	2.02	07	5	1	02	02	02	Belanja luran Jaminan/Asuransi	12.813.696	12.813.696	0		
1	03	1.03.1.04.2.10.10.0000	01	2.02	07	5	1	02	04		Belana Perjalanan Dinas	16.500.000	0	(16.500.000)		
1	03	1.03.1.04.2.10.10.0000	01	2.02	07	5	1	02	04	01	Belanja Perjalanan Dinas Dalam Negeri	16.500.000	0	(16.500.000)		
1	03	1.03.1.04.2.10.10.0000	01	2.05	00						Administrasi Kepegawaian Perangkat Daerah	249.700.000	61.200.000	(188.500.000)		
1	03	1.03.1.04.2.10.10.0000	01	2.05	09						Pendidikan dan Pelatihan Pegawai Berdasarkan Tugas dan Fungsi	249.700.000	61.200.000	(188.500.000)		
1	03	1.03.1.04.2.10.10.0000	01	2.05	09	5	1				BELANJA OPERASI	249.700.000	61.200.000	(188.500.000)		
1	03	1.03.1.04.2.10.10.0000	01	2.05	09	5	1	01			Belanja Pegawai	7.095.000	7.600.000	505.000		
1	03	1.03.1.04.2.10.10.0000	01	2.05	09	5	1	01	03		Tambahan Penghasilan berdasarkan Pertimbangan Objektif Lainnya ASN	7.095.000	7.600.000	505.000		
1	03	1.03.1.04.2.10.10.0000	01	2.05	09	5	1	01	03	07	Belanja Honorarium	7.095.000	7.600.000	505.000		
1	03	1.03.1.04.2.10.10.0000	01	2.05	09	5	1	02			Belanja Barang dan Jasa	242.605.000	53.600.000	(189.005.000)		
1	03	1.03.1.04.2.10.10.0000	01	2.05	09	5	1	02	02		Belanja Jasa	124.400.000	53.600.000	(70.800.000)		

KOTA MALANG
PENJABARAN PERUBAHAN APBD MENURUT URUSAN PEMERINTAHAN DAERAH, ORGANISASI, PROGRAM, KEGIATAN, SUB KEGIATAN, KELOMPOK, JENIS, OBJEK, RINCIAN OBJEK, SUB RINCIAN
OBJEK PENDAPATAN, BELANJA, DAN PEMBIAYAAN
TAHUN ANGGARAN 2021

Urusan Pemerintahan : 1.03 URUSAN PEMERINTAHAN BIDANG PEKERJAAN UMUM DAN PENATAAN RUANG
Organisasi : 1.03.1.04.2.10.10 Dinas Pekerjaan Umum, Penataan Ruang, Perumahan dan Kawasan Permukiman

Kode Rekening											Uraian	Sebelum Perubahan	Sesudah Perubahan	Bertambah/(Berkurang)	Penjelasan	Keterangan
1	03	1.03.1.04.2.10.10.0000	01	2.05	09	5	1	02	02	01	Belanja Jasa Kantor	14.400.000	3.600.000	(10.800.000)		
1	03	1.03.1.04.2.10.10.0000	01	2.05	09	5	1	02	02	12	Belanja Kursus/Pelatihan, Sosialisasi, Bimbingan Teknis serta Pendidikan dan Pelatihan	110.000.000	50.000.000	(60.000.000)		
1	03	1.03.1.04.2.10.10.0000	01	2.05	09	5	1	02	04		Belana Perjalanan Dinas	118.205.000	0	(118.205.000)		
1	03	1.03.1.04.2.10.10.0000	01	2.05	09	5	1	02	04	01	Belanja Perjalanan Dinas Dalam Negeri	118.205.000	0	(118.205.000)		
1	03	1.03.1.04.2.10.10.0000	01	2.06	00						Administrasi Umum Perangkat Daerah	1.280.945.000	985.475.775	(295.469.225)		
1	03	1.03.1.04.2.10.10.0000	01	2.06	01						Penyediaan Komponen Instalasi Listrik/Penerangan Bangunan Kantor	117.150.000	103.247.000	(13.903.000)		
1	03	1.03.1.04.2.10.10.0000	01	2.06	01	5	1				BELANJA OPERASI	117.150.000	103.247.000	(13.903.000)		
1	03	1.03.1.04.2.10.10.0000	01	2.06	01	5	1	01			Belanja Pegawai	5.727.400	4.720.000	(1.007.400)		
1	03	1.03.1.04.2.10.10.0000	01	2.06	01	5	1	01	03		Tambahan Penghasilan berdasarkan Pertimbangan Objektif Lainnya ASN	5.727.400	4.720.000	(1.007.400)		

KOTA MALANG
PENJABARAN PERUBAHAN APBD MENURUT URUSAN PEMERINTAHAN DAERAH, ORGANISASI, PROGRAM, KEGIATAN, SUB KEGIATAN, KELOMPOK, JENIS, OBJEK, RINCIAN OBJEK, SUB RINCIAN
OBJEK PENDAPATAN, BELANJA, DAN PEMBIAYAAN
TAHUN ANGGARAN 2021

Urusan Pemerintahan : 1.03 URUSAN PEMERINTAHAN BIDANG PEKERJAAN UMUM DAN PENATAAN RUANG
Organisasi : 1.03.1.04.2.10.10 Dinas Pekerjaan Umum, Penataan Ruang, Perumahan dan Kawasan Permukiman

Kode Rekening										Uraian	Sebelum Perubahan	Sesudah Perubahan	Bertambah/(Berkurang)	Penjelasan	Keterangan	
1	03	1.03.1.04.2.10.10.0000	01	2.06	01	5	1	01	03	07	Belanja Honorarium	5.727.400	4.720.000	(1.007.400)		
1	03	1.03.1.04.2.10.10.0000	01	2.06	01	5	1	02			Belanja Barang dan Jasa	111.422.600	98.527.000	(12.895.600)		
1	03	1.03.1.04.2.10.10.0000	01	2.06	01	5	1	02	01		Belanja Barang	111.422.600	98.527.000	(12.895.600)		
1	03	1.03.1.04.2.10.10.0000	01	2.06	01	5	1	02	01	01	Belanja Barang Pakai Habis	111.422.600	98.527.000	(12.895.600)		
1	03	1.03.1.04.2.10.10.0000	01	2.06	02						Penyediaan Peralatan dan Perlengkapan Kantor	198.000.000	156.517.700	(41.482.300)		
1	03	1.03.1.04.2.10.10.0000	01	2.06	02	5	1				BELANJA OPERASI	198.000.000	156.517.700	(41.482.300)		
1	03	1.03.1.04.2.10.10.0000	01	2.06	02	5	1	01			Belanja Pegawai	5.730.000	5.520.000	(210.000)		
1	03	1.03.1.04.2.10.10.0000	01	2.06	02	5	1	01	03		Tambahan Penghasilan berdasarkan Pertimbangan Objektif Lainnya ASN	5.730.000	5.520.000	(210.000)		
1	03	1.03.1.04.2.10.10.0000	01	2.06	02	5	1	01	03	07	Belanja Honorarium	5.730.000	5.520.000	(210.000)		
1	03	1.03.1.04.2.10.10.0000	01	2.06	02	5	1	02			Belanja Barang dan Jasa	192.270.000	150.997.700	(41.272.300)		
1	03	1.03.1.04.2.10.10.0000	01	2.06	02	5	1	02	01		Belanja Barang	192.270.000	150.997.700	(41.272.300)		
1	03	1.03.1.04.2.10.10.0000	01	2.06	02	5	1	02	01	01	Belanja Barang Pakai Habis	192.270.000	150.997.700	(41.272.300)		
1	03	1.03.1.04.2.10.10.0000	01	2.06	03						Penyediaan Peralatan Rumah Tangga	73.963.500	129.909.000	55.945.500		

KOTA MALANG
PENJABARAN PERUBAHAN APBD MENURUT URUSAN PEMERINTAHAN DAERAH, ORGANISASI, PROGRAM, KEGIATAN, SUB KEGIATAN, KELOMPOK, JENIS, OBJEK, RINCIAN OBJEK, SUB RINCIAN
OBJEK PENDAPATAN, BELANJA, DAN PEMBIAYAAN
TAHUN ANGGARAN 2021

Urusan Pemerintahan : 1.03 URUSAN PEMERINTAHAN BIDANG PEKERJAAN UMUM DAN PENATAAN RUANG
 Organisasi : 1.03.1.04.2.10.10 Dinas Pekerjaan Umum, Penataan Ruang, Perumahan dan Kawasan Permukiman

Kode Rekening										Uraian	Sebelum Perubahan	Sesudah Perubahan	Bertambah/(Berkurang)	Penjelasan	Keterangan	
1	03	1.03.1.04.2.10.10.0000	01	2.06	03	5	1			BELANJA OPERASI	73.963.500	129.909.000	55.945.500			
1	03	1.03.1.04.2.10.10.0000	01	2.06	03	5	1	01		Belanja Pegawai	2.860.000	4.480.000	1.620.000			
1	03	1.03.1.04.2.10.10.0000	01	2.06	03	5	1	01	03	Tambahan Penghasilan berdasarkan Pertimbangan Objektif Lainnya ASN	2.860.000	4.480.000	1.620.000			
1	03	1.03.1.04.2.10.10.0000	01	2.06	03	5	1	01	03	07	Belanja Honorarium	2.860.000	4.480.000	1.620.000		
1	03	1.03.1.04.2.10.10.0000	01	2.06	03	5	1	02		Belanja Barang dan Jasa	71.103.500	125.429.000	54.325.500			
1	03	1.03.1.04.2.10.10.0000	01	2.06	03	5	1	02	01	Belanja Barang	71.103.500	125.429.000	54.325.500			
1	03	1.03.1.04.2.10.10.0000	01	2.06	03	5	1	02	01	01	Belanja Barang Pakai Habis	71.103.500	125.429.000	54.325.500		
1	03	1.03.1.04.2.10.10.0000	01	2.06	04					Penyediaan Bahan Logistik Kantor	219.930.000	258.718.000	38.788.000			
1	03	1.03.1.04.2.10.10.0000	01	2.06	04	5	1			BELANJA OPERASI	219.930.000	258.718.000	38.788.000			
1	03	1.03.1.04.2.10.10.0000	01	2.06	04	5	1	01		Belanja Pegawai	5.002.000	22.580.000	17.578.000			
1	03	1.03.1.04.2.10.10.0000	01	2.06	04	5	1	01	03	Tambahan Penghasilan berdasarkan Pertimbangan Objektif Lainnya ASN	5.002.000	22.580.000	17.578.000			

KOTA MALANG
PENJABARAN PERUBAHAN APBD MENURUT URUSAN PEMERINTAHAN DAERAH, ORGANISASI, PROGRAM, KEGIATAN, SUB KEGIATAN, KELOMPOK, JENIS, OBJEK, RINCIAN OBJEK, SUB RINCIAN
OBJEK PENDAPATAN, BELANJA, DAN PEMBIAYAAN
TAHUN ANGGARAN 2021

Urusan Pemerintahan : 1.03 URUSAN PEMERINTAHAN BIDANG PEKERJAAN UMUM DAN PENATAAN RUANG
 Organisasi : 1.03.1.04.2.10.10 Dinas Pekerjaan Umum, Penataan Ruang, Perumahan dan Kawasan Permukiman

Kode Rekening											Uraian	Sebelum Perubahan	Sesudah Perubahan	Bertambah/(Berkurang)	Penjelasan	Keterangan
1	03	1.03.1.04.2.10.10.0000	01	2.06	04	5	1	01	03	07	Belanja Honorarium	5.002.000	22.580.000	17.578.000		
1	03	1.03.1.04.2.10.10.0000	01	2.06	04	5	1	02			Belanja Barang dan Jasa	214.928.000	236.138.000	21.210.000		
1	03	1.03.1.04.2.10.10.0000	01	2.06	04	5	1	02	01		Belanja Barang	214.928.000	236.138.000	21.210.000		
1	03	1.03.1.04.2.10.10.0000	01	2.06	04	5	1	02	01	01	Belanja Barang Pakai Habis	214.928.000	236.138.000	21.210.000		
1	03	1.03.1.04.2.10.10.0000	01	2.06	08						Fasilitasi Kunjungan Tamu	225.850.000	87.304.000	(138.546.000)		
1	03	1.03.1.04.2.10.10.0000	01	2.06	08	5	1				BELANJA OPERASI	225.850.000	87.304.000	(138.546.000)		
1	03	1.03.1.04.2.10.10.0000	01	2.06	08	5	1	01			Belanja Pegawai	5.721.800	19.500.000	13.778.200		
1	03	1.03.1.04.2.10.10.0000	01	2.06	08	5	1	01	03		Tambahan Penghasilan berdasarkan Pertimbangan Objektif Lainnya ASN	5.721.800	19.500.000	13.778.200		
1	03	1.03.1.04.2.10.10.0000	01	2.06	08	5	1	01	03	07	Belanja Honorarium	5.721.800	19.500.000	13.778.200		
1	03	1.03.1.04.2.10.10.0000	01	2.06	08	5	1	02			Belanja Barang dan Jasa	220.128.200	67.804.000	(152.324.200)		
1	03	1.03.1.04.2.10.10.0000	01	2.06	08	5	1	02	01		Belanja Barang	220.128.200	67.804.000	(152.324.200)		
1	03	1.03.1.04.2.10.10.0000	01	2.06	08	5	1	02	01	01	Belanja Barang Pakai Habis	220.128.200	67.804.000	(152.324.200)		
1	03	1.03.1.04.2.10.10.0000	01	2.06	09						Penyelenggaraan Rapat Koordinasi dan Konsultasi SKPD	446.051.500	249.780.075	(196.271.425)		

KOTA MALANG
PENJABARAN PERUBAHAN APBD MENURUT URUSAN PEMERINTAHAN DAERAH, ORGANISASI, PROGRAM, KEGIATAN, SUB KEGIATAN, KELOMPOK, JENIS, OBJEK, RINCIAN OBJEK, SUB RINCIAN
OBJEK PENDAPATAN, BELANJA, DAN PEMBIAYAAN
TAHUN ANGGARAN 2021

Urusan Pemerintahan : 1.03 URUSAN PEMERINTAHAN BIDANG PEKERJAAN UMUM DAN PENATAAN RUANG
 Organisasi : 1.03.1.04.2.10.10 Dinas Pekerjaan Umum, Penataan Ruang, Perumahan dan Kawasan Permukiman

Kode Rekening										Uraian	Sebelum Perubahan	Sesudah Perubahan	Bertambah/(Berkurang)	Penjelasan	Keterangan	
1	03	1.03.1.04.2.10.10.0000	01	2.06	09	5	1			BELANJA OPERASI	446.051.500	249.780.075	(196.271.425)			
1	03	1.03.1.04.2.10.10.0000	01	2.06	09	5	1	01		Belanja Pegawai	8.446.500	23.790.000	15.343.500			
1	03	1.03.1.04.2.10.10.0000	01	2.06	09	5	1	01	03	Tambahan Penghasilan berdasarkan Pertimbangan Objektif Lainnya ASN	8.446.500	23.790.000	15.343.500			
1	03	1.03.1.04.2.10.10.0000	01	2.06	09	5	1	01	03	07	Belanja Honorarium	8.446.500	23.790.000	15.343.500		
1	03	1.03.1.04.2.10.10.0000	01	2.06	09	5	1	02		Belanja Barang dan Jasa	437.605.000	225.990.075	(211.614.925)			
1	03	1.03.1.04.2.10.10.0000	01	2.06	09	5	1	02	04	Belana Perjalanan Dinas	437.605.000	225.990.075	(211.614.925)			
1	03	1.03.1.04.2.10.10.0000	01	2.06	09	5	1	02	04	01	Belanja Perjalanan Dinas Dalam Negeri	437.605.000	225.990.075	(211.614.925)		
1	03	1.03.1.04.2.10.10.0000	01	2.07	00					Pengadaan Barang Milik Daerah Penunjang Urusan Pemerintah Daerah	490.000.000	459.090.050	(30.909.950)			
1	03	1.03.1.04.2.10.10.0000	01	2.07	11					Pengadaan Sarana dan Prasarana Pendukung Gedung Kantor atau Bangunan Lainnya	490.000.000	459.090.050	(30.909.950)			
1	03	1.03.1.04.2.10.10.0000	01	2.07	11	5	1			BELANJA OPERASI	490.000.000	459.090.050	(30.909.950)			
1	03	1.03.1.04.2.10.10.0000	01	2.07	11	5	1	01		Belanja Pegawai	9.399.950	28.490.000	19.090.050			

KOTA MALANG
PENJABARAN PERUBAHAN APBD MENURUT URUSAN PEMERINTAHAN DAERAH, ORGANISASI, PROGRAM, KEGIATAN, SUB KEGIATAN, KELOMPOK, JENIS, OBJEK, RINCIAN OBJEK, SUB RINCIAN
OBJEK PENDAPATAN, BELANJA, DAN PEMBIAYAAN
TAHUN ANGGARAN 2021

Urusan Pemerintahan : 1.03 URUSAN PEMERINTAHAN BIDANG PEKERJAAN UMUM DAN PENATAAN RUANG

Organisasi : 1.03.1.04.2.10.10 Dinas Pekerjaan Umum, Penataan Ruang, Perumahan dan Kawasan Permukiman

Kode Rekening										Uraian	Sebelum Perubahan	Sesudah Perubahan	Bertambah/(Berkurang)	Penjelasan	Keterangan	
1	03	1.03.1.04.2.10.10.0000	01	2.07	11	5	1	01	03	Tambahan Penghasilan berdasarkan Pertimbangan Objektif Lainnya ASN	9.399.950	28.490.000	19.090.050			
1	03	1.03.1.04.2.10.10.0000	01	2.07	11	5	1	01	03	07	Belanja Honorarium	9.399.950	28.490.000	19.090.050		
1	03	1.03.1.04.2.10.10.0000	01	2.07	11	5	1	02		Belanja Barang dan Jasa	480.600.050	430.600.050	(50.000.000)			
1	03	1.03.1.04.2.10.10.0000	01	2.07	11	5	1	02	01	Belanja Barang	74.901.218	24.901.218	(50.000.000)			
1	03	1.03.1.04.2.10.10.0000	01	2.07	11	5	1	02	01	01	Belanja Barang Pakai Habis	74.901.218	24.901.218	(50.000.000)		
1	03	1.03.1.04.2.10.10.0000	01	2.07	11	5	1	02	02	Belanja Jasa	405.698.832	405.698.832	0			
1	03	1.03.1.04.2.10.10.0000	01	2.07	11	5	1	02	02	01	Belanja Jasa Kantor	388.080.000	388.080.000	0		
1	03	1.03.1.04.2.10.10.0000	01	2.07	11	5	1	02	02	02	Belanja luran Jaminan/Asuransi	17.618.832	17.618.832	0		
1	03	1.03.1.04.2.10.10.0000	01	2.08	00					Penyediaan Jasa Penunjang Urusan Pemerintahan Daerah	3.197.661.700	3.683.768.223	486.106.523			
1	03	1.03.1.04.2.10.10.0000	01	2.08	01					Penyediaan Jasa Surat Menyurat	569.422.000	589.760.536	20.338.536			
1	03	1.03.1.04.2.10.10.0000	01	2.08	01	5	1			BELANJA OPERASI	569.422.000	589.760.536	20.338.536			
1	03	1.03.1.04.2.10.10.0000	01	2.08	01	5	1	01		Belanja Pegawai	6.440.000	30.220.000	23.780.000			
1	03	1.03.1.04.2.10.10.0000	01	2.08	01	5	1	01	03	Tambahan Penghasilan	6.440.000	30.220.000	23.780.000			

KOTA MALANG
PENJABARAN PERUBAHAN APBD MENURUT URUSAN PEMERINTAHAN DAERAH, ORGANISASI, PROGRAM, KEGIATAN, SUB KEGIATAN, KELOMPOK, JENIS, OBJEK, RINCIAN OBJEK, SUB RINCIAN
OBJEK PENDAPATAN, BELANJA, DAN PEMBIAYAAN
TAHUN ANGGARAN 2021

Urusan Pemerintahan : 1.03 URUSAN PEMERINTAHAN BIDANG PEKERJAAN UMUM DAN PENATAAN RUANG
 Organisasi : 1.03.1.04.2.10.10 Dinas Pekerjaan Umum, Penataan Ruang, Perumahan dan Kawasan Permukiman

Kode Rekening										Uraian	Sebelum Perubahan	Sesudah Perubahan	Bertambah/(Berkurang)	Penjelasan	Keterangan	
										berdasarkan Pertimbangan Objektif Lainnya ASN						
1	03	1.03.1.04.2.10.10.0000	01	2.08	01	5	1	01	03	07	Belanja Honorarium	6.440.000	30.220.000	23.780.000		
1	03	1.03.1.04.2.10.10.0000	01	2.08	01	5	1	02			Belanja Barang dan Jasa	562.982.000	559.540.536	(3.441.464)		
1	03	1.03.1.04.2.10.10.0000	01	2.08	01	5	1	02	01		Belanja Barang	452.336.864	448.895.400	(3.441.464)		
1	03	1.03.1.04.2.10.10.0000	01	2.08	01	5	1	02	01	01	Belanja Barang Pakai Habis	452.336.864	448.895.400	(3.441.464)		
1	03	1.03.1.04.2.10.10.0000	01	2.08	01	5	1	02	02		Belanja Jasa	110.645.136	110.645.136	0		
1	03	1.03.1.04.2.10.10.0000	01	2.08	01	5	1	02	02	01	Belanja Jasa Kantor	105.840.000	105.840.000	0		
1	03	1.03.1.04.2.10.10.0000	01	2.08	01	5	1	02	02	02	Belanja luran Jaminan/Asuransi	4.805.136	4.805.136	0		
1	03	1.03.1.04.2.10.10.0000	01	2.08	02						Penyediaan Jasa Komunikasi, Sumber Daya Air dan Listrik	1.423.290.000	1.450.935.200	27.645.200		
1	03	1.03.1.04.2.10.10.0000	01	2.08	02	5	1				BELANJA OPERASI	1.423.290.000	1.450.935.200	27.645.200		
1	03	1.03.1.04.2.10.10.0000	01	2.08	02	5	1	01			Belanja Pegawai	7.626.800	35.740.000	28.113.200		
1	03	1.03.1.04.2.10.10.0000	01	2.08	02	5	1	01	03		Tambahan Penghasilan berdasarkan Pertimbangan Objektif Lainnya ASN	7.626.800	35.740.000	28.113.200		

KOTA MALANG
PENJABARAN PERUBAHAN APBD MENURUT URUSAN PEMERINTAHAN DAERAH, ORGANISASI, PROGRAM, KEGIATAN, SUB KEGIATAN, KELOMPOK, JENIS, OBJEK, RINCIAN OBJEK, SUB RINCIAN
OBJEK PENDAPATAN, BELANJA, DAN PEMBIAYAAN
TAHUN ANGGARAN 2021

Urusan Pemerintahan : 1.03 URUSAN PEMERINTAHAN BIDANG PEKERJAAN UMUM DAN PENATAAN RUANG
 Organisasi : 1.03.1.04.2.10.10 Dinas Pekerjaan Umum, Penataan Ruang, Perumahan dan Kawasan Permukiman

Kode Rekening											Uraian	Sebelum Perubahan	Sesudah Perubahan	Bertambah/(Berkurang)	Penjelasan	Keterangan
1	03	1.03.1.04.2.10.10.0000	01	2.08	02	5	1	01	03	07	Belanja Honorarium	7.626.800	35.740.000	28.113.200		
1	03	1.03.1.04.2.10.10.0000	01	2.08	02	5	1	02			Belanja Barang dan Jasa	1.415.663.200	1.415.195.200	(468.000)		
1	03	1.03.1.04.2.10.10.0000	01	2.08	02	5	1	02	02		Belanja Jasa	1.415.663.200	1.415.195.200	(468.000)		
1	03	1.03.1.04.2.10.10.0000	01	2.08	02	5	1	02	02	01	Belanja Jasa Kantor	1.415.663.200	1.415.195.200	(468.000)		
1	03	1.03.1.04.2.10.10.0000	01	2.08	03						Penyediaan Jasa Peralatan dan Perlengkapan Kantor	664.360.000	1.160.005.787	495.645.787		
1	03	1.03.1.04.2.10.10.0000	01	2.08	03	5	1				BELANJA OPERASI	114.472.650	130.095.137	15.622.487		
1	03	1.03.1.04.2.10.10.0000	01	2.08	03	5	1	01			Belanja Pegawai	9.040.000	23.260.000	14.220.000		
1	03	1.03.1.04.2.10.10.0000	01	2.08	03	5	1	01	03		Tambahan Penghasilan berdasarkan Pertimbangan Objektif Lainnya ASN	9.040.000	23.260.000	14.220.000		
1	03	1.03.1.04.2.10.10.0000	01	2.08	03	5	1	01	03	07	Belanja Honorarium	9.040.000	23.260.000	14.220.000		
1	03	1.03.1.04.2.10.10.0000	01	2.08	03	5	1	02			Belanja Barang dan Jasa	105.432.650	106.835.137	1.402.487		
1	03	1.03.1.04.2.10.10.0000	01	2.08	03	5	1	02	01		Belanja Barang	80.432.650	106.835.137	26.402.487		
1	03	1.03.1.04.2.10.10.0000	01	2.08	03	5	1	02	01	01	Belanja Barang Pakai Habis	80.432.650	106.835.137	26.402.487		
1	03	1.03.1.04.2.10.10.0000	01	2.08	03	5	1	02	02		Belanja Jasa	25.000.000	0	(25.000.000)		

KOTA MALANG
PENJABARAN PERUBAHAN APBD MENURUT URUSAN PEMERINTAHAN DAERAH, ORGANISASI, PROGRAM, KEGIATAN, SUB KEGIATAN, KELOMPOK, JENIS, OBJEK, RINCIAN OBJEK, SUB RINCIAN
OBJEK PENDAPATAN, BELANJA, DAN PEMBIAYAAN
TAHUN ANGGARAN 2021

Urusan Pemerintahan : 1.03 URUSAN PEMERINTAHAN BIDANG PEKERJAAN UMUM DAN PENATAAN RUANG
 Organisasi : 1.03.1.04.2.10.10 Dinas Pekerjaan Umum, Penataan Ruang, Perumahan dan Kawasan Permukiman

Kode Rekening										Uraian	Sebelum Perubahan	Sesudah Perubahan	Bertambah/(Berkurang)	Penjelasan	Keterangan	
1	03	1.03.1.04.2.10.10.0000	01	2.08	03	5	1	02	02	04	Belanja Sewa Peralatan dan Mesin	25.000.000	0	(25.000.000)		
1	03	1.03.1.04.2.10.10.0000	01	2.08	03	5	2				BELANJA MODAL	549.887.350	1.029.910.650	480.023.300		
1	03	1.03.1.04.2.10.10.0000	01	2.08	03	5	2	02			Belanja Modal Peralatan dan Mesin	549.887.350	1.029.910.650	480.023.300		
1	03	1.03.1.04.2.10.10.0000	01	2.08	03	5	2	02	03		Belanja Modal Alat Bengkel dan Alat Ukur	31.950.000	12.510.900	(19.439.100)		
1	03	1.03.1.04.2.10.10.0000	01	2.08	03	5	2	02	03	02	Belanja Modal Alat Bengkel Tak Bermesin	2.604.000	651.000	(1.953.000)		
1	03	1.03.1.04.2.10.10.0000	01	2.08	03	5	2	02	03	03	Belanja Modal Alat Ukur	29.346.000	11.859.900	(17.486.100)		
1	03	1.03.1.04.2.10.10.0000	01	2.08	03	5	2	02	05		Belanja Modal Alat Kantor dan Rumah Tangga	190.611.550	206.721.300	16.109.750		
1	03	1.03.1.04.2.10.10.0000	01	2.08	03	5	2	02	05	01	Belanja Modal Alat Kantor	40.213.000	35.200.000	(5.013.000)		
1	03	1.03.1.04.2.10.10.0000	01	2.08	03	5	2	02	05	02	Belanja Modal Alat Rumah Tangga	116.432.550	79.220.600	(37.211.950)		
1	03	1.03.1.04.2.10.10.0000	01	2.08	03	5	2	02	05	03	Belanja Modal Meja dan Kursi Kerja/Rapat Pejabat	33.966.000	92.300.700	58.334.700		

KOTA MALANG
PENJABARAN PERUBAHAN APBD MENURUT URUSAN PEMERINTAHAN DAERAH, ORGANISASI, PROGRAM, KEGIATAN, SUB KEGIATAN, KELOMPOK, JENIS, OBJEK, RINCIAN OBJEK, SUB RINCIAN
OBJEK PENDAPATAN, BELANJA, DAN PEMBIAYAAN
TAHUN ANGGARAN 2021

Urusan Pemerintahan : 1.03 URUSAN PEMERINTAHAN BIDANG PEKERJAAN UMUM DAN PENATAAN RUANG
 Organisasi : 1.03.1.04.2.10.10 Dinas Pekerjaan Umum, Penataan Ruang, Perumahan dan Kawasan Permukiman

Kode Rekening										Uraian	Sebelum Perubahan	Sesudah Perubahan	Bertambah/(Berkurang)	Penjelasan	Keterangan	
1	03	1.03.1.04.2.10.10.0000	01	2.08	03	5	2	02	07	Belanja Modal Alat Kedokteran dan Kesehatan	3.704.200	10.532.950	6.828.750			
1	03	1.03.1.04.2.10.10.0000	01	2.08	03	5	2	02	07	01	Belanja Modal Alat Kedokteran	3.704.200	10.532.950	6.828.750		
1	03	1.03.1.04.2.10.10.0000	01	2.08	03	5	2	02	10	Belanja Modal Komputer	323.621.600	800.145.500	476.523.900			
1	03	1.03.1.04.2.10.10.0000	01	2.08	03	5	2	02	10	01	Belanja Modal Komputer Unit	308.782.600	785.306.500	476.523.900		
1	03	1.03.1.04.2.10.10.0000	01	2.08	03	5	2	02	10	02	Belanja Modal Peralatan Komputer	14.839.000	14.839.000	0		
1	03	1.03.1.04.2.10.10.0000	01	2.08	04					Penyediaan Jasa Pelayanan Umum Kantor	540.589.700	483.066.700	(57.523.000)			
1	03	1.03.1.04.2.10.10.0000	01	2.08	04	5	1			BELANJA OPERASI	540.589.700	483.066.700	(57.523.000)			
1	03	1.03.1.04.2.10.10.0000	01	2.08	04	5	1	01		Belanja Pegawai	18.873.700	34.252.000	15.378.300			
1	03	1.03.1.04.2.10.10.0000	01	2.08	04	5	1	01	03	Tambahan Penghasilan berdasarkan Pertimbangan Objektif Lainnya ASN	18.873.700	34.252.000	15.378.300			
1	03	1.03.1.04.2.10.10.0000	01	2.08	04	5	1	01	03	07	Belanja Honorarium	18.873.700	34.252.000	15.378.300		
1	03	1.03.1.04.2.10.10.0000	01	2.08	04	5	1	02		Belanja Barang dan Jasa	521.716.000	448.814.700	(72.901.300)			

KOTA MALANG
PENJABARAN PERUBAHAN APBD MENURUT URUSAN PEMERINTAHAN DAERAH, ORGANISASI, PROGRAM, KEGIATAN, SUB KEGIATAN, KELOMPOK, JENIS, OBJEK, RINCIAN OBJEK, SUB RINCIAN
OBJEK PENDAPATAN, BELANJA, DAN PEMBIAYAAN
TAHUN ANGGARAN 2021

Urusan Pemerintahan : 1.03 URUSAN PEMERINTAHAN BIDANG PEKERJAAN UMUM DAN PENATAAN RUANG
 Organisasi : 1.03.1.04.2.10.10 Dinas Pekerjaan Umum, Penataan Ruang, Perumahan dan Kawasan Permukiman

Kode Rekening											Uraian	Sebelum Perubahan	Sesudah Perubahan	Bertambah/(Berkurang)	Penjelasan	Keterangan
1	03	1.03.1.04.2.10.10.0000	01	2.08	04	5	1	02	03		Belanja Pemeliharaan	521.716.000	448.814.700	(72.901.300)		
1	03	1.03.1.04.2.10.10.0000	01	2.08	04	5	1	02	03	03	Belanja Pemeliharaan Gedung dan Bangunan	521.716.000	448.814.700	(72.901.300)		
1	03	1.03.1.04.2.10.10.0000	01	2.09	00						Pemeliharaan Barang Milik Daerah Penunjang Urusan Pemerintahan Daerah	2.678.050.000	2.707.892.712	29.842.712		
1	03	1.03.1.04.2.10.10.0000	01	2.09	02						Penyediaan Jasa Pemeliharaan, Biaya Pemeliharaan, Pajak, dan Perizinan Kendaraan Dinas Operasional atau Lapangan	1.376.280.000	1.311.373.312	(64.906.688)		
1	03	1.03.1.04.2.10.10.0000	01	2.09	02	5	1				BELANJA OPERASI	1.376.280.000	1.311.373.312	(64.906.688)		
1	03	1.03.1.04.2.10.10.0000	01	2.09	02	5	1	01			Belanja Pegawai	13.560.000	39.010.000	25.450.000		
1	03	1.03.1.04.2.10.10.0000	01	2.09	02	5	1	01	03		Tambahan Penghasilan berdasarkan Pertimbangan Objektif Lainnya ASN	13.560.000	39.010.000	25.450.000		
1	03	1.03.1.04.2.10.10.0000	01	2.09	02	5	1	01	03	07	Belanja Honorarium	13.560.000	39.010.000	25.450.000		
1	03	1.03.1.04.2.10.10.0000	01	2.09	02	5	1	02			Belanja Barang dan Jasa	1.362.720.000	1.272.363.312	(90.356.688)		
1	03	1.03.1.04.2.10.10.0000	01	2.09	02	5	1	02	01		Belanja Barang	951.074.976	897.600.000	(53.474.976)		

KOTA MALANG
PENJABARAN PERUBAHAN APBD MENURUT URUSAN PEMERINTAHAN DAERAH, ORGANISASI, PROGRAM, KEGIATAN, SUB KEGIATAN, KELOMPOK, JENIS, OBJEK, RINCIAN OBJEK, SUB RINCIAN
OBJEK PENDAPATAN, BELANJA, DAN PEMBIAYAAN
TAHUN ANGGARAN 2021

Urusan Pemerintahan : 1.03 URUSAN PEMERINTAHAN BIDANG PEKERJAAN UMUM DAN PENATAAN RUANG
Organisasi : 1.03.1.04.2.10.10 Dinas Pekerjaan Umum, Penataan Ruang, Perumahan dan Kawasan Permukiman

Kode Rekening											Uraian	Sebelum Perubahan	Sesudah Perubahan	Bertambah/(Berkurang)	Penjelasan	Keterangan
1	03	1.03.1.04.2.10.10.0000	01	2.09	02	5	1	02	01	01	Belanja Barang Pakai Habis	951.074.976	897.600.000	(53.474.976)		
1	03	1.03.1.04.2.10.10.0000	01	2.09	02	5	1	02	02		Belanja Jasa	177.263.424	140.381.712	(36.881.712)		
1	03	1.03.1.04.2.10.10.0000	01	2.09	02	5	1	02	02	01	Belanja Jasa Kantor	174.060.000	138.780.000	(35.280.000)		
1	03	1.03.1.04.2.10.10.0000	01	2.09	02	5	1	02	02	02	Belanja luran Jaminan/Asuransi	3.203.424	1.601.712	(1.601.712)		
1	03	1.03.1.04.2.10.10.0000	01	2.09	02	5	1	02	03		Belanja Pemeliharaan	234.381.600	234.381.600	0		
1	03	1.03.1.04.2.10.10.0000	01	2.09	02	5	1	02	03	02	Belanja Pemeliharaan Peralatan dan Mesin	234.381.600	234.381.600	0		
1	03	1.03.1.04.2.10.10.0000	01	2.09	10						Pemeliharaan/Rehabilitasi Sarana dan Prasarana Gedung Kantor atau Bangunan Lainnya	1.301.770.000	1.396.519.400	94.749.400		
1	03	1.03.1.04.2.10.10.0000	01	2.09	10	5	1				BELANJA OPERASI	1.301.770.000	1.396.519.400	94.749.400		
1	03	1.03.1.04.2.10.10.0000	01	2.09	10	5	1	01			Belanja Pegawai	13.560.000	39.010.000	25.450.000		
1	03	1.03.1.04.2.10.10.0000	01	2.09	10	5	1	01	03		Tambahan Penghasilan berdasarkan Pertimbangan Objektif Lainnya ASN	13.560.000	39.010.000	25.450.000		
1	03	1.03.1.04.2.10.10.0000	01	2.09	10	5	1	01	03	07	Belanja Honorarium	13.560.000	39.010.000	25.450.000		

KOTA MALANG
PENJABARAN PERUBAHAN APBD MENURUT URUSAN PEMERINTAHAN DAERAH, ORGANISASI, PROGRAM, KEGIATAN, SUB KEGIATAN, KELOMPOK, JENIS, OBJEK, RINCIAN OBJEK, SUB RINCIAN
OBJEK PENDAPATAN, BELANJA, DAN PEMBIAYAAN
TAHUN ANGGARAN 2021

Urusan Pemerintahan : 1.03 URUSAN PEMERINTAHAN BIDANG PEKERJAAN UMUM DAN PENATAAN RUANG
 Organisasi : 1.03.1.04.2.10.10 Dinas Pekerjaan Umum, Penataan Ruang, Perumahan dan Kawasan Permukiman

Kode Rekening										Uraian	Sebelum Perubahan	Sesudah Perubahan	Bertambah/(Berkurang)	Penjelasan	Keterangan
1	03	1.03.1.04.2.10.10.0000	01	2.09	10	5	1	02		Belanja Barang dan Jasa	1.288.210.000	1.357.509.400	69.299.400		
1	03	1.03.1.04.2.10.10.0000	01	2.09	10	5	1	02	01	Belanja Barang	71.819.800	61.331.600	(10.488.200)		
1	03	1.03.1.04.2.10.10.0000	01	2.09	10	5	1	02	01 01	Belanja Barang Pakai Habis	71.299.800	60.811.630	(10.488.170)		
1	03	1.03.1.04.2.10.10.0000	01	2.09	10	5	1	02	01 02	Belanja Barang Tak Habis Pakai	520.000	519.970	(30)		
1	03	1.03.1.04.2.10.10.0000	01	2.09	10	5	1	02	02	Belanja Jasa	922.042.800	922.042.800	0		
1	03	1.03.1.04.2.10.10.0000	01	2.09	10	5	1	02	02 01	Belanja Jasa Kantor	882.000.000	882.000.000	0		
1	03	1.03.1.04.2.10.10.0000	01	2.09	10	5	1	02	02 02	Belanja Iuran Jaminan/Asuransi	40.042.800	40.042.800	0		
1	03	1.03.1.04.2.10.10.0000	01	2.09	10	5	1	02	03	Belanja Pemeliharaan	294.347.400	374.135.000	79.787.600		
1	03	1.03.1.04.2.10.10.0000	01	2.09	10	5	1	02	03 02	Belanja Pemeliharaan Peralatan dan Mesin	173.302.500	208.090.100	34.787.600		
1	03	1.03.1.04.2.10.10.0000	01	2.09	10	5	1	02	03 03	Belanja Pemeliharaan Gedung dan Bangunan	35.616.200	80.616.200	45.000.000		
1	03	1.03.1.04.2.10.10.0000	01	2.09	10	5	1	02	03 04	Belanja Pemeliharaan Jalan, Jaringan, dan Irigasi	85.428.700	85.428.700	0		

KOTA MALANG
PENJABARAN PERUBAHAN APBD MENURUT URUSAN PEMERINTAHAN DAERAH, ORGANISASI, PROGRAM, KEGIATAN, SUB KEGIATAN, KELOMPOK, JENIS, OBJEK, RINCIAN OBJEK, SUB RINCIAN
OBJEK PENDAPATAN, BELANJA, DAN PEMBIAYAAN
TAHUN ANGGARAN 2021

Urusan Pemerintahan : 1.03 URUSAN PEMERINTAHAN BIDANG PEKERJAAN UMUM DAN PENATAAN RUANG
 Organisasi : 1.03.1.04.2.10.10 Dinas Pekerjaan Umum, Penataan Ruang, Perumahan dan Kawasan Permukiman

Kode Rekening										Uraian	Sebelum Perubahan	Sesudah Perubahan	Bertambah/(Berkurang)	Penjelasan	Keterangan	
1	04	1.03.1.04.2.10.10.0000	00	0.00	00					URUSAN PEMERINTAHAN BIDANG PERUMAHAN DAN KAWASAN PERMUKIMAN	4.883.680.000	4.481.700.000	(401.980.000)			
1	04	1.03.1.04.2.10.10.0000	02	0.00	00					PROGRAM PENGEMBANGAN PERUMAHAN	3.348.750.000	3.785.857.000	437.107.000			
1	04	1.03.1.04.2.10.10.0000	02	2.01	00					Pendataan Penyediaan dan Rehabilitasi Rumah Korban Bencana atau Relokasi Program Kabupaten/Kota	300.000.000	767.370.000	467.370.000			
1	04	1.03.1.04.2.10.10.0000	02	2.01	01					Identifikasi Perumahan di Lokasi Rawan Bencana atau Terkena Relokasi Program Kabupaten/Kota	300.000.000	767.370.000	467.370.000			
1	04	1.03.1.04.2.10.10.0000	02	2.01	01	5	1			BELANJA OPERASI	300.000.000	767.370.000	467.370.000			
1	04	1.03.1.04.2.10.10.0000	02	2.01	01	5	1	01		Belanja Pegawai	9.180.000	20.370.000	11.190.000			
1	04	1.03.1.04.2.10.10.0000	02	2.01	01	5	1	01	03	Tambahan Penghasilan berdasarkan Pertimbangan Objektif Lainnya ASN	9.180.000	20.370.000	11.190.000			
1	04	1.03.1.04.2.10.10.0000	02	2.01	01	5	1	01	03	07	Belanja Honorarium	9.180.000	20.370.000	11.190.000		
1	04	1.03.1.04.2.10.10.0000	02	2.01	01	5	1	02			Belanja Barang dan Jasa	290.820.000	747.000.000	456.180.000		
1	04	1.03.1.04.2.10.10.0000	02	2.01	01	5	1	02	02		Belanja Jasa	290.820.000	747.000.000	456.180.000		

KOTA MALANG
PENJABARAN PERUBAHAN APBD MENURUT URUSAN PEMERINTAHAN DAERAH, ORGANISASI, PROGRAM, KEGIATAN, SUB KEGIATAN, KELOMPOK, JENIS, OBJEK, RINCIAN OBJEK, SUB RINCIAN
OBJEK PENDAPATAN, BELANJA, DAN PEMBIAYAAN
TAHUN ANGGARAN 2021

Urusan Pemerintahan : 1.03 URUSAN PEMERINTAHAN BIDANG PEKERJAAN UMUM DAN PENATAAN RUANG
 Organisasi : 1.03.1.04.2.10.10 Dinas Pekerjaan Umum, Penataan Ruang, Perumahan dan Kawasan Permukiman

Kode Rekening										Uraian	Sebelum Perubahan	Sesudah Perubahan	Bertambah/(Berkurang)	Penjelasan	Keterangan	
1	04	1.03.1.04.2.10.10.0000	02	2.01	01	5	1	02	02	09	Belanja Jasa Konsultansi Non Konstruksi	290.820.000	747.000.000	456.180.000		
1	04	1.03.1.04.2.10.10.0000	02	2.02	00						Sosialisasi dan Persiapan Penyediaan dan Rehabilitasi Rumah Korban Bencana atau Relokasi Program Kabupaten/Kota	300.000.000	269.737.000	(30.263.000)		
1	04	1.03.1.04.2.10.10.0000	02	2.02	01						Sosialisasi Standar Teknis Penyediaan dan Rehabilitasi Rumah kepada Masyarakat/Sukarelawan Tanggap Bencana	300.000.000	269.737.000	(30.263.000)		
1	04	1.03.1.04.2.10.10.0000	02	2.02	01	5	1				BELANJA OPERASI	300.000.000	269.737.000	(30.263.000)		
1	04	1.03.1.04.2.10.10.0000	02	2.02	01	5	1	02			Belanja Barang dan Jasa	300.000.000	269.737.000	(30.263.000)		
1	04	1.03.1.04.2.10.10.0000	02	2.02	01	5	1	02	01		Belanja Barang	194.400.000	174.837.000	(19.563.000)		
1	04	1.03.1.04.2.10.10.0000	02	2.02	01	5	1	02	01	01	Belanja Barang Pakai Habis	194.400.000	174.837.000	(19.563.000)		
1	04	1.03.1.04.2.10.10.0000	02	2.02	01	5	1	02	02		Belanja Jasa	105.600.000	94.900.000	(10.700.000)		
1	04	1.03.1.04.2.10.10.0000	02	2.02	01	5	1	02	02	01	Belanja Jasa Kantor	20.100.000	9.900.000	(10.200.000)		
1	04	1.03.1.04.2.10.10.0000	02	2.02	01	5	1	02	02	05	Belanja Sewa Gedung dan Bangunan	85.500.000	85.000.000	(500.000)		
1	04	1.03.1.04.2.10.10.0000	02	2.05	00						Pembinaan Pengelolaan Rumah Susun Umum	2.748.750.000	2.748.750.000	0		

KOTA MALANG
PENJABARAN PERUBAHAN APBD MENURUT URUSAN PEMERINTAHAN DAERAH, ORGANISASI, PROGRAM, KEGIATAN, SUB KEGIATAN, KELOMPOK, JENIS, OBJEK, RINCIAN OBJEK, SUB RINCIAN
OBJEK PENDAPATAN, BELANJA, DAN PEMBIAYAAN
TAHUN ANGGARAN 2021

Urusan Pemerintahan : 1.03 URUSAN PEMERINTAHAN BIDANG PEKERJAAN UMUM DAN PENATAAN RUANG
 Organisasi : 1.03.1.04.2.10.10 Dinas Pekerjaan Umum, Penataan Ruang, Perumahan dan Kawasan Permukiman

Kode Rekening										Uraian	Sebelum Perubahan	Sesudah Perubahan	Bertambah/(Berkurang)	Penjelasan	Keterangan	
										dan/atau Rumah Khusus						
1	04	1.03.1.04.2.10.10.0000	02	2.05	02					Penatausahaan Pemanfaatan Rumah Susun Umum dan/atau Rumah Khusus	2.748.750.000	2.748.750.000	0			
1	04	1.03.1.04.2.10.10.0000	02	2.05	02	5	1			BELANJA OPERASI	2.416.750.000	2.386.241.100	(30.508.900)			
1	04	1.03.1.04.2.10.10.0000	02	2.05	02	5	1	01		Belanja Pegawai	46.750.000	44.760.000	(1.990.000)			
1	04	1.03.1.04.2.10.10.0000	02	2.05	02	5	1	01	03	Tambahan Penghasilan berdasarkan Pertimbangan Objektif Lainnya ASN	46.750.000	44.760.000	(1.990.000)			
1	04	1.03.1.04.2.10.10.0000	02	2.05	02	5	1	01	03	07	Belanja Honorarium	46.750.000	44.760.000	(1.990.000)		
1	04	1.03.1.04.2.10.10.0000	02	2.05	02	5	1	02		Belanja Barang dan Jasa	2.370.000.000	2.341.481.100	(28.518.900)			
1	04	1.03.1.04.2.10.10.0000	02	2.05	02	5	1	02	01	Belanja Barang	54.621.846	53.204.300	(1.417.546)			
1	04	1.03.1.04.2.10.10.0000	02	2.05	02	5	1	02	01	01	Belanja Barang Pakai Habis	54.621.846	53.066.300	(1.555.546)		
1	04	1.03.1.04.2.10.10.0000	02	2.05	02	5	1	02	01	02	Belanja Barang Tak Habis Pakai	0	138.000	138.000		
1	04	1.03.1.04.2.10.10.0000	02	2.05	02	5	1	02	02	Belanja Jasa	1.959.696.354	1.946.875.706	(12.820.648)			
1	04	1.03.1.04.2.10.10.0000	02	2.05	02	5	1	02	02	01	Belanja Jasa Kantor	1.860.393.306	1.854.249.212	(6.144.094)		
1	04	1.03.1.04.2.10.10.0000	02	2.05	02	5	1	02	02	02	Belanja luran Jaminan/Asuransi	59.263.344	59.263.344	0		

KOTA MALANG
PENJABARAN PERUBAHAN APBD MENURUT URUSAN PEMERINTAHAN DAERAH, ORGANISASI, PROGRAM, KEGIATAN, SUB KEGIATAN, KELOMPOK, JENIS, OBJEK, RINCIAN OBJEK, SUB RINCIAN
OBJEK PENDAPATAN, BELANJA, DAN PEMBIAYAAN
TAHUN ANGGARAN 2021

Urusan Pemerintahan : 1.03 URUSAN PEMERINTAHAN BIDANG PEKERJAAN UMUM DAN PENATAAN RUANG
 Organisasi : 1.03.1.04.2.10.10 Dinas Pekerjaan Umum, Penataan Ruang, Perumahan dan Kawasan Permukiman

Kode Rekening										Uraian	Sebelum Perubahan	Sesudah Perubahan	Bertambah/(Berkurang)	Penjelasan	Keterangan	
1	04	1.03.1.04.2.10.10.0000	02	2.05	02	5	1	02	02	08	Belanja Jasa Konsultansi Konstruksi	40.039.704	33.363.150	(6.676.554)		
1	04	1.03.1.04.2.10.10.0000	02	2.05	02	5	1	02	03		Belanja Pemeliharaan	350.881.800	341.401.094	(9.480.706)		
1	04	1.03.1.04.2.10.10.0000	02	2.05	02	5	1	02	03	02	Belanja Pemeliharaan Peralatan dan Mesin	70.881.800	61.401.094	(9.480.706)		
1	04	1.03.1.04.2.10.10.0000	02	2.05	02	5	1	02	03	03	Belanja Pemeliharaan Gedung dan Bangunan	280.000.000	280.000.000	0		
1	04	1.03.1.04.2.10.10.0000	02	2.05	02	5	1	02	04		Belana Perjalanan Dinas	4.800.000	0	(4.800.000)		
1	04	1.03.1.04.2.10.10.0000	02	2.05	02	5	1	02	04	01	Belanja Perjalanan Dinas Dalam Negeri	4.800.000	0	(4.800.000)		
1	04	1.03.1.04.2.10.10.0000	02	2.05	02	5	2				BELANJA MODAL	332.000.000	362.508.900	30.508.900		
1	04	1.03.1.04.2.10.10.0000	02	2.05	02	5	2	02			Belanja Modal Peralatan dan Mesin	0	30.508.900	30.508.900		
1	04	1.03.1.04.2.10.10.0000	02	2.05	02	5	2	02	03		Belanja Modal Alat Bengkel dan Alat Ukur	0	8.822.500	8.822.500		
1	04	1.03.1.04.2.10.10.0000	02	2.05	02	5	2	02	03	01	Belanja Modal Alat Bengkel Bermesin	0	7.119.900	7.119.900		

KOTA MALANG
PENJABARAN PERUBAHAN APBD MENURUT URUSAN PEMERINTAHAN DAERAH, ORGANISASI, PROGRAM, KEGIATAN, SUB KEGIATAN, KELOMPOK, JENIS, OBJEK, RINCIAN OBJEK, SUB RINCIAN
OBJEK PENDAPATAN, BELANJA, DAN PEMBIAYAAN
TAHUN ANGGARAN 2021

Urusan Pemerintahan : 1.03 URUSAN PEMERINTAHAN BIDANG PEKERJAAN UMUM DAN PENATAAN RUANG
 Organisasi : 1.03.1.04.2.10.10 Dinas Pekerjaan Umum, Penataan Ruang, Perumahan dan Kawasan Permukiman

Kode Rekening											Uraian	Sebelum Perubahan	Sesudah Perubahan	Bertambah/(Berkurang)	Penjelasan	Keterangan
1	04	1.03.1.04.2.10.10.0000	02	2.05	02	5	2	02	03	03	Belanja Modal Alat Ukur	0	1.702.600	1.702.600		
1	04	1.03.1.04.2.10.10.0000	02	2.05	02	5	2	02	05		Belanja Modal Alat Kantor dan Rumah Tangga	0	13.000.000	13.000.000		
1	04	1.03.1.04.2.10.10.0000	02	2.05	02	5	2	02	05	01	Belanja Modal Alat Kantor	0	13.000.000	13.000.000		
1	04	1.03.1.04.2.10.10.0000	02	2.05	02	5	2	02	06		Belanja Modal Alat Studio, Komunikasi, dan Pemancar	0	8.686.400	8.686.400		
1	04	1.03.1.04.2.10.10.0000	02	2.05	02	5	2	02	06	01	Belanja Modal Alat Studio	0	8.686.400	8.686.400		
1	04	1.03.1.04.2.10.10.0000	02	2.05	02	5	2	03			Belanja Modal Gedung dan Bangunan	162.000.000	162.000.000	0		
1	04	1.03.1.04.2.10.10.0000	02	2.05	02	5	2	03	01		Belanja Modal Bangunan Gedung	162.000.000	162.000.000	0		
1	04	1.03.1.04.2.10.10.0000	02	2.05	02	5	2	03	01	01	Belanja Modal Bangunan Gedung Tempat Kerja	162.000.000	162.000.000	0		
1	04	1.03.1.04.2.10.10.0000	02	2.05	02	5	2	04			Belanja Modal Jalan, Jaringan, dan Irigasi	170.000.000	170.000.000	0		
1	04	1.03.1.04.2.10.10.0000	02	2.05	02	5	2	04	04		Belanja Modal Jaringan	170.000.000	170.000.000	0		
1	04	1.03.1.04.2.10.10.0000	02	2.05	02	5	2	04	04	02	Belanja Modal Jaringan Listrik	170.000.000	170.000.000	0		

KOTA MALANG
PENJABARAN PERUBAHAN APBD MENURUT URUSAN PEMERINTAHAN DAERAH, ORGANISASI, PROGRAM, KEGIATAN, SUB KEGIATAN, KELOMPOK, JENIS, OBJEK, RINCIAN OBJEK, SUB RINCIAN
OBJEK PENDAPATAN, BELANJA, DAN PEMBIAYAAN
TAHUN ANGGARAN 2021

Urusan Pemerintahan : 1.03 URUSAN PEMERINTAHAN BIDANG PEKERJAAN UMUM DAN PENATAAN RUANG
 Organisasi : 1.03.1.04.2.10.10 Dinas Pekerjaan Umum, Penataan Ruang, Perumahan dan Kawasan Permukiman

Kode Rekening										Uraian	Sebelum Perubahan	Sesudah Perubahan	Bertambah/(Berkurang)	Penjelasan	Keterangan	
1	04	1.03.1.04.2.10.10.0000	03	0.00	00					PROGRAM KAWASAN PERMUKIMAN	256.700.000	99.773.000	(156.927.000)			
1	04	1.03.1.04.2.10.10.0000	03	2.03	00					Peningkatan Kualitas Kawasan Permukiman Kumuh dengan Luas di Bawah 10 (sepuluh) Ha	256.700.000	99.773.000	(156.927.000)			
1	04	1.03.1.04.2.10.10.0000	03	2.03	01					Penyusunan Rencana Tapak (Site Plan) dan Detail Engineering Design (DED) Peremajaan/Pemugaran Permukiman Kumuh	156.700.000	99.773.000	(56.927.000)			
1	04	1.03.1.04.2.10.10.0000	03	2.03	01	5	1			BELANJA OPERASI	156.700.000	99.773.000	(56.927.000)			
1	04	1.03.1.04.2.10.10.0000	03	2.03	01	5	1	01		Belanja Pegawai	7.980.000	2.520.000	(5.460.000)			
1	04	1.03.1.04.2.10.10.0000	03	2.03	01	5	1	01	03	Tambahan Penghasilan berdasarkan Pertimbangan Objektif Lainnya ASN	7.980.000	2.520.000	(5.460.000)			
1	04	1.03.1.04.2.10.10.0000	03	2.03	01	5	1	01	03	07	Belanja Honorarium	7.980.000	2.520.000	(5.460.000)		
1	04	1.03.1.04.2.10.10.0000	03	2.03	01	5	1	02			Belanja Barang dan Jasa	148.720.000	97.253.000	(51.467.000)		
1	04	1.03.1.04.2.10.10.0000	03	2.03	01	5	1	02	02		Belanja Jasa	148.720.000	97.253.000	(51.467.000)		
1	04	1.03.1.04.2.10.10.0000	03	2.03	01	5	1	02	02	09	Belanja Jasa Konsultansi Non Konstruksi	148.720.000	97.253.000	(51.467.000)		

KOTA MALANG
PENJABARAN PERUBAHAN APBD MENURUT URUSAN PEMERINTAHAN DAERAH, ORGANISASI, PROGRAM, KEGIATAN, SUB KEGIATAN, KELOMPOK, JENIS, OBJEK, RINCIAN OBJEK, SUB RINCIAN
OBJEK PENDAPATAN, BELANJA, DAN PEMBIAYAAN
TAHUN ANGGARAN 2021

Urusan Pemerintahan : 1.03 URUSAN PEMERINTAHAN BIDANG PEKERJAAN UMUM DAN PENATAAN RUANG
 Organisasi : 1.03.1.04.2.10.10 Dinas Pekerjaan Umum, Penataan Ruang, Perumahan dan Kawasan Permukiman

Kode Rekening										Uraian	Sebelum Perubahan	Sesudah Perubahan	Bertambah/(Berkurang)	Penjelasan	Keterangan	
1	04	1.03.1.04.2.10.10.0000	03	2.03	04					Koordinasi dan Sinkronisasi Pengendalian Penyelenggaraan Pemugaran/Peremajaan Permukiman Kumuh	100.000.000	0	(100.000.000)			
1	04	1.03.1.04.2.10.10.0000	03	2.03	04	5	1			BELANJA OPERASI	100.000.000	0	(100.000.000)			
1	04	1.03.1.04.2.10.10.0000	03	2.03	04	5	1	02		Belanja Barang dan Jasa	100.000.000	0	(100.000.000)			
1	04	1.03.1.04.2.10.10.0000	03	2.03	04	5	1	02	01	Belanja Barang	62.715.000	0	(62.715.000)			
1	04	1.03.1.04.2.10.10.0000	03	2.03	04	5	1	02	01	01	Belanja Barang Pakai Habis	62.715.000	0	(62.715.000)		
1	04	1.03.1.04.2.10.10.0000	03	2.03	04	5	1	02	02		Belanja Jasa	37.285.000	0	(37.285.000)		
1	04	1.03.1.04.2.10.10.0000	03	2.03	04	5	1	02	02	01	Belanja Jasa Kantor	5.940.000	0	(5.940.000)		
1	04	1.03.1.04.2.10.10.0000	03	2.03	04	5	1	02	02	05	Belanja Sewa Gedung dan Bangunan	31.345.000	0	(31.345.000)		
1	04	1.03.1.04.2.10.10.0000	05	0.00	00					PROGRAM PENINGKATAN PRASARANA, SARANA DAN UTILITAS UMUM (PSU)	1.278.230.000	596.070.000	(682.160.000)			
1	04	1.03.1.04.2.10.10.0000	05	2.01	00					Urusan Penyelenggaraan PSU Perumahan	1.278.230.000	596.070.000	(682.160.000)			
1	04	1.03.1.04.2.10.10.0000	05	2.01	03					Koordinasi dan Sinkronisasi dalam rangka Penyediaan Prasarana, Sarana, dan Utilitas Umum Perumahan	1.278.230.000	596.070.000	(682.160.000)			

KOTA MALANG
PENJABARAN PERUBAHAN APBD MENURUT URUSAN PEMERINTAHAN DAERAH, ORGANISASI, PROGRAM, KEGIATAN, SUB KEGIATAN, KELOMPOK, JENIS, OBJEK, RINCIAN OBJEK, SUB RINCIAN
OBJEK PENDAPATAN, BELANJA, DAN PEMBIAYAAN
TAHUN ANGGARAN 2021

Urusan Pemerintahan : 1.03 URUSAN PEMERINTAHAN BIDANG PEKERJAAN UMUM DAN PENATAAN RUANG
 Organisasi : 1.03.1.04.2.10.10 Dinas Pekerjaan Umum, Penataan Ruang, Perumahan dan Kawasan Permukiman

Kode Rekening										Uraian	Sebelum Perubahan	Sesudah Perubahan	Bertambah/(Berkurang)	Penjelasan	Keterangan	
1	04	1.03.1.04.2.10.10.0000	05	2.01	03	5	1			BELANJA OPERASI	1.278.230.000	596.070.000	(682.160.000)			
1	04	1.03.1.04.2.10.10.0000	05	2.01	03	5	1	01		Belanja Pegawai	28.180.000	31.910.000	3.730.000			
1	04	1.03.1.04.2.10.10.0000	05	2.01	03	5	1	01	03	Tambahan Penghasilan berdasarkan Pertimbangan Objektif Lainnya ASN	28.180.000	31.910.000	3.730.000			
1	04	1.03.1.04.2.10.10.0000	05	2.01	03	5	1	01	03	07	Belanja Honorarium	28.180.000	31.910.000	3.730.000		
1	04	1.03.1.04.2.10.10.0000	05	2.01	03	5	1	02		Belanja Barang dan Jasa	1.250.050.000	564.160.000	(685.890.000)			
1	04	1.03.1.04.2.10.10.0000	05	2.01	03	5	1	02	01	Belanja Barang	26.950.000	26.622.000	(328.000)			
1	04	1.03.1.04.2.10.10.0000	05	2.01	03	5	1	02	01	01	Belanja Barang Pakai Habis	26.950.000	26.622.000	(328.000)		
1	04	1.03.1.04.2.10.10.0000	05	2.01	03	5	1	02	02	Belanja Jasa	1.223.100.000	537.538.000	(685.562.000)			
1	04	1.03.1.04.2.10.10.0000	05	2.01	03	5	1	02	02	01	Belanja Jasa Kantor	292.014.200	392.014.200	100.000.000		
1	04	1.03.1.04.2.10.10.0000	05	2.01	03	5	1	02	02	02	Belanja Iuran Jaminan/Asuransi	3.203.424	3.203.424	0		
1	04	1.03.1.04.2.10.10.0000	05	2.01	03	5	1	02	02	05	Belanja Sewa Gedung dan Bangunan	50.152.000	34.000.000	(16.152.000)		
1	04	1.03.1.04.2.10.10.0000	05	2.01	03	5	1	02	02	09	Belanja Jasa Konsultansi Non Konstruksi	877.730.376	108.320.376	(769.410.000)		

KOTA MALANG
PENJABARAN PERUBAHAN APBD MENURUT URUSAN PEMERINTAHAN DAERAH, ORGANISASI, PROGRAM, KEGIATAN, SUB KEGIATAN, KELOMPOK, JENIS, OBJEK, RINCIAN OBJEK, SUB RINCIAN
OBJEK PENDAPATAN, BELANJA, DAN PEMBIAYAAN
TAHUN ANGGARAN 2021

Urusan Pemerintahan : 1.03 URUSAN PEMERINTAHAN BIDANG PEKERJAAN UMUM DAN PENATAAN RUANG
 Organisasi : 1.03.1.04.2.10.10 Dinas Pekerjaan Umum, Penataan Ruang, Perumahan dan Kawasan Permukiman

Kode Rekening										Uraian	Sebelum Perubahan	Sesudah Perubahan	Bertambah/(Berkurang)	Penjelasan	Keterangan	
2	10	1.03.1.04.2.10.10.0000	00	0.00	00					URUSAN PEMERINTAHAN BIDANG PERTANAHAN	100.000.000	100.000.000	0			
2	10	1.03.1.04.2.10.10.0000	08	0.00	00					PROGRAM PENGELOLAAN TANAH KOSONG	100.000.000	100.000.000	0			
2	10	1.03.1.04.2.10.10.0000	08	2.02	00					Inventarisasi dan Pemanfaatan Tanah Kosong	100.000.000	100.000.000	0			
2	10	1.03.1.04.2.10.10.0000	08	2.02	01					Pelaksanaan Inventarisasi Tanah Kosong	100.000.000	100.000.000	0			
2	10	1.03.1.04.2.10.10.0000	08	2.02	01	5	1			BELANJA OPERASI	100.000.000	100.000.000	0			
2	10	1.03.1.04.2.10.10.0000	08	2.02	01	5	1	01		Belanja Pegawai	6.900.000	6.740.000	(160.000)			
2	10	1.03.1.04.2.10.10.0000	08	2.02	01	5	1	01	03	Tambahan Penghasilan berdasarkan Pertimbangan Objektif Lainnya ASN	6.900.000	6.740.000	(160.000)			
2	10	1.03.1.04.2.10.10.0000	08	2.02	01	5	1	01	03	07	Belanja Honorarium	6.900.000	6.740.000	(160.000)		
2	10	1.03.1.04.2.10.10.0000	08	2.02	01	5	1	02		Belanja Barang dan Jasa	93.100.000	93.260.000	160.000			
2	10	1.03.1.04.2.10.10.0000	08	2.02	01	5	1	02	01	Belanja Barang	0	160.000	160.000			
2	10	1.03.1.04.2.10.10.0000	08	2.02	01	5	1	02	01	01	Belanja Barang Pakai Habis	0	160.000	160.000		
2	10	1.03.1.04.2.10.10.0000	08	2.02	01	5	1	02	02	Belanja Jasa	93.100.000	93.100.000	0			
2	10	1.03.1.04.2.10.10.0000	08	2.02	01	5	1	02	02	08	Belanja Jasa Konsultansi	93.100.000	93.100.000	0		

KOTA MALANG
PENJABARAN PERUBAHAN APBD MENURUT URUSAN PEMERINTAHAN DAERAH, ORGANISASI, PROGRAM, KEGIATAN, SUB KEGIATAN, KELOMPOK, JENIS, OBJEK, RINCIAN OBJEK, SUB RINCIAN
OBJEK PENDAPATAN, BELANJA, DAN PEMBIAYAAN
TAHUN ANGGARAN 2021

Urusan Pemerintahan : 1.03 URUSAN PEMERINTAHAN BIDANG PEKERJAAN UMUM DAN PENATAAN RUANG
 Organisasi : 1.03.1.04.2.10.10 Dinas Pekerjaan Umum, Penataan Ruang, Perumahan dan Kawasan Permukiman

Kode Rekening										Uraian	Sebelum Perubahan	Sesudah Perubahan	Bertambah/(Berkurang)	Penjelasan	Keterangan	
										Konstruksi						
Jumlah Belanja											325.643.031.701	315.239.694.000	(10.403.337.701)			
Total Surplus/(Defisit)											(325.439.231.701)	(315.115.894.000)	10.323.337.701			
0	00	1.03.1.04.2.10.10.0000	00	0.00	00	6				PEMBIAYAAN						
Jumlah Penerimaan Pembiayaan											0	0	0			
Jumlah Penerimaan Pengeluaran											0	0	0			

KOTA MALANG
PENJABARAN PERUBAHAN APBD MENURUT URUSAN PEMERINTAHAN DAERAH, ORGANISASI, PROGRAM, KEGIATAN, SUB KEGIATAN, KELOMPOK, JENIS, OBJEK, RINCIAN OBJEK, SUB RINCIAN OBJEK PENDAPATAN, BELANJA, DAN PEMBIAYAAN
TAHUN ANGGARAN 2021

Urusan Pemerintahan : 5.02 KEUANGAN

Organisasi : 5.02.0.00.0.00.02 Badan Keuangan dan Aset Daerah

Kode Rekening										Uraian	Sebelum Perubahan	Sesudah Perubahan	Bertambah/(Berkurang)	Penjelasan	Keterangan	
5	02	5.02.0.00.0.00.02.0000	00	0.00	00	4				PENDAPATAN DAERAH						
5	02	5.02.0.00.0.00.02.0000	00	0.00	00	4	1			PENDAPATAN ASLI DAERAH (PAD)	55.717.322.874	55.477.704.357	(239.618.517)			
5	02	5.02.0.00.0.00.02.0000	00	0.00	00	4	1	02		Retribusi Daerah	3.000.000.000	3.000.000.000	0			
5	02	5.02.0.00.0.00.02.0000	00	0.00	00	4	1	02	02	Retribusi Jasa Usaha	3.000.000.000	3.000.000.000	0			
5	02	5.02.0.00.0.00.02.0000	00	0.00	00	4	1	02	02	01	Retribusi Pemakaian Kekayaan Daerah	3.000.000.000	3.000.000.000	0		
5	02	5.02.0.00.0.00.02.0000	00	0.00	00	4	1	03		Hasil Pengelolaan Kekayaan Daerah yang Dipisahkan	25.217.322.874	25.217.322.874	0			
5	02	5.02.0.00.0.00.02.0000	00	0.00	00	4	1	03	02	Bagian Laba yang Dibagikan kepada Pemerintah Daerah (Dividen) atas Penyertaan Modal pada BUMD	25.217.322.874	25.217.322.874	0			
5	02	5.02.0.00.0.00.02.0000	00	0.00	00	4	1	03	02	01	Bagian Laba yang Dibagikan kepada Pemerintah Daerah (Dividen) atas Penyertaan Modal pada BUMD (Lembaga Keuangan)	5.241.028.363	5.241.028.363	0		

5	02	5.02.0.00.0.00.02.0000	00	0.00	00	4	1	03	02	02	Bagian Laba yang Dibagikan kepada Pemerintah Daerah (Dividen) atas Penyertaan Modal pada BUMD (Aneka Usaha)	150.000.000	150.000.000	0		
5	02	5.02.0.00.0.00.02.0000	00	0.00	00	4	1	03	02	03	Bagian Laba yang Dibagikan kepada Pemerintah Daerah (Dividen) atas Penyertaan Modal pada BUMD (Bidang Air Minum)	19.826.294.511	19.826.294.511	0		
5	02	5.02.0.00.0.00.02.0000	00	0.00	00	4	1	04			Lain-lain PAD yang Sah	27.500.000.000	27.260.381.483	(239.618.517)		
5	02	5.02.0.00.0.00.02.0000	00	0.00	00	4	1	04	01		Hasil Penjualan BMD yang Tidak Dipisahkan	0	4.169.092.604	4.169.092.604		
5	02	5.02.0.00.0.00.02.0000	00	0.00	00	4	1	04	01	02	Hasil Penjualan Peralatan dan Mesin	0	4.169.092.604	4.169.092.604		
5	02	5.02.0.00.0.00.02.0000	00	0.00	00	4	1	04	03		Hasil Pemanfaatan BMD yang Tidak Dipisahkan	11.500.000.000	11.500.000.000	0		
5	02	5.02.0.00.0.00.02.0000	00	0.00	00	4	1	04	03	01	Hasil Sewa BMD	7.500.000.000	4.000.000.000	(3.500.000.000)		
5	02	5.02.0.00.0.00.02.0000	00	0.00	00	4	1	04	03	02	Hasil Kerja Sama Pemanfaatan BMD	4.000.000.000	7.500.000.000	3.500.000.000		
5	02	5.02.0.00.0.00.02.0000	00	0.00	00	4	1	04	05		Jasa Giro	5.000.000.000	5.000.000.000	0		
5	02	5.02.0.00.0.00.02.0000	00	0.00	00	4	1	04	05	01	Jasa Giro pada Kas Daerah	4.500.000.000	4.500.000.000	0		
5	02	5.02.0.00.0.00.02.0000	00	0.00	00	4	1	04	05	02	Jasa Giro pada Kas di Bendahara	500.000.000	500.000.000	0		
5	02	5.02.0.00.0.00.02.0000	00	0.00	00	4	1	04	07		Pendapatan Bunga	8.000.000.000	4.000.000.000	(4.000.000.000)		

5	02	5.02.0.00.0.00.02.0000	00	0.00	00	4	1	04	07	01	Pendapatan Bunga atas Penempatan Uang Pemerintah Daerah	8.000.000.000	4.000.000.000	(4.000.000.000)		
5	02	5.02.0.00.0.00.02.0000	00	0.00	00	4	1	04	12		Pendapatan Denda Pajak Daerah	0	1.864.803.336	1.864.803.336		
5	02	5.02.0.00.0.00.02.0000	00	0.00	00	4	1	04	12	15	Pendapatan Denda Pajak Bumi dan Bangunan Perdesaan dan Perkotaan (PBBP2)	0	1.864.803.336	1.864.803.336		
5	02	5.02.0.00.0.00.02.0000	00	0.00	00	4	1	04	15		Pendapatan dari Pengembalian	3.000.000.000	726.485.543	(2.273.514.457)		
5	02	5.02.0.00.0.00.02.0000	00	0.00	00	4	1	04	15	03	Pendapatan dari Pengembalian Kelebihan Pembayaran Gaji dan Tunjangan	3.000.000.000	726.485.543	(2.273.514.457)		
5	02	5.02.0.00.0.00.02.0000	00	0.00	00	4	2				PENDAPATAN TRANSFER	1.381.030.312.510	1.320.565.071.235	(60.465.241.275)		
5	02	5.02.0.00.0.00.02.0000	00	0.00	00	4	2	01			Pendapatan Transfer Pemerintah Pusat	1.198.105.546.000	1.173.956.677.000	(24.148.869.000)		
5	02	5.02.0.00.0.00.02.0000	00	0.00	00	4	2	01	01		Dana Perimbangan	1.119.316.144.000	1.095.167.275.000	(24.148.869.000)		
5	02	5.02.0.00.0.00.02.0000	00	0.00	00	4	2	01	01	01	Dana Transfer Umum-Dana Bagi Hasil (DBH)	91.730.316.000	122.098.307.000	30.367.991.000		
5	02	5.02.0.00.0.00.02.0000	00	0.00	00	4	2	01	01	02	Dana Transfer Umum-Dana Alokasi Umum (DAU)	818.921.005.000	792.693.133.000	(26.227.872.000)		
5	02	5.02.0.00.0.00.02.0000	00	0.00	00	4	2	01	01	03	Dana Transfer Khusus-Dana Alokasi Khusus (DAK) Fisik	56.129.028.000	27.840.040.000	(28.288.988.000)		

5	02	5.02.0.00.0.00.02.0000	00	0.00	00	4	2	01	01	04	Dana Transfer Khusus-Dana Alokasi Khusus (DAK) Non Fisik	152.535.795.000	152.535.795.000	0		
5	02	5.02.0.00.0.00.02.0000	00	0.00	00	4	2	01	02		Dana Insentif Daerah (DID)	78.789.402.000	78.789.402.000	0		
5	02	5.02.0.00.0.00.02.0000	00	0.00	00	4	2	01	02	01	DID	78.789.402.000	78.789.402.000	0		
5	02	5.02.0.00.0.00.02.0000	00	0.00	00	4	2	02			Pendapatan Transfer Antar Daerah	182.924.766.510	146.608.394.235	(36.316.372.275)		
5	02	5.02.0.00.0.00.02.0000	00	0.00	00	4	2	02	01		Pendapatan Bagi Hasil	182.924.766.510	135.703.910.235	(47.220.856.275)		
5	02	5.02.0.00.0.00.02.0000	00	0.00	00	4	2	02	01	01	Pendapatan Bagi Hasil Pajak	182.924.766.510	135.703.910.235	(47.220.856.275)		
5	02	5.02.0.00.0.00.02.0000	00	0.00	00	4	2	02	02		Bantuan Keuangan	0	10.904.484.000	(10.904.484.000)		
5	02	5.02.0.00.0.00.02.0000	00	0.00	00	4	2	02	02	02	Bantuan Keuangan Khusus dari Pemerintah Provinsi	0	10.904.484.000	□0.904.484.000□		
5	02	5.02.0.00.0.00.02.0000	00	0.00	00	4	3				LAIN-LAIN PENDAPATAN DAERAH YANG SAH	93.168.760.000	69.140.950.000	(24.027.810.000)		
5	02	5.02.0.00.0.00.02.0000	00	0.00	00	4	3	03			Lain-lain Pendapatan Sesuai dengan Ketentuan Peraturan Perundang-Undangan	93.168.760.000	69.140.950.000	(24.027.810.000)		
5	02	5.02.0.00.0.00.02.0000	00	0.00	00	4	3	03	01		Lain-lain Pendapatan	93.168.760.000	69.140.950.000	(24.027.810.000)		
5	02	5.02.0.00.0.00.02.0000	00	0.00	00	4	3	03	01	01	Pendapatan Hibah Dana BOS	93.168.760.000	69.140.950.000	(24.027.810.000)		
Jumlah Pendapatan												1.529.916.395.384	1.445.183.725.592	(84.732.669.792)		
0	00	5.02.0.00.0.00.02.0000	00	0.00	00	5					BELANJA					
5	02	5.02.0.00.0.00.02.0000	00	0.00	00						KEUANGAN	101.716.582.701	114.829.499.942	13.112.917.241		
5	02	5.02.0.00.0.00.02.0000	02	0.00	00						PROGRAM PENGELOLAAN KEUANGAN DAERAH	70.243.359.154	84.944.677.582	14.701.318.428		
5	02	5.02.0.00.0.00.02.0000	02	2.01	00						Koordinasi dan Penyusunan Rencana Anggaran Daerah	2.040.893.400	1.577.748.900	(463.144.500)		
5	02	5.02.0.00.0.00.02.0000	02	2.01	01						Koordinasi dan Penyusunan KUA dan PPAS	474.446.200	118.006.200	(356.440.000)		
5	02	5.02.0.00.0.00.02.0000	02	2.01	01	5	1				BELANJA OPERASI	474.446.200	118.006.200	(356.440.000)		

5	02	5.02.0.00.0.00.02.0000	02	2.01	01	5	1	01			Belanja Pegawai	7.990.000	7.730.000	(260.000)		
5	02	5.02.0.00.0.00.02.0000	02	2.01	01	5	1	01	03		Tambahan Penghasilan berdasarkan Pertimbangan Objektif Lainnya ASN	7.990.000	7.730.000	(260.000)		
5	02	5.02.0.00.0.00.02.0000	02	2.01	01	5	1	01	03	07	Belanja Honorarium	7.990.000	7.730.000	(260.000)		
5	02	5.02.0.00.0.00.02.0000	02	2.01	01	5	1	02			Belanja Barang dan Jasa	466.456.200	110.276.200	(356.180.000)		
5	02	5.02.0.00.0.00.02.0000	02	2.01	01	5	1	02	01		Belanja Barang	36.676.200	36.676.200	0		
5	02	5.02.0.00.0.00.02.0000	02	2.01	01	5	1	02	01	01	Belanja Barang Pakai Habis	36.676.200	36.676.200	0		
5	02	5.02.0.00.0.00.02.0000	02	2.01	01	5	1	02	02		Belanja Jasa	385.600.000	73.600.000	(312.000.000)		
5	02	5.02.0.00.0.00.02.0000	02	2.01	01	5	1	02	02	01	Belanja Jasa Kantor	109.600.000	73.600.000	(36.000.000)		
5	02	5.02.0.00.0.00.02.0000	02	2.01	01	5	1	02	02	04	Belanja Sewa Peralatan dan Mesin	12.000.000	0	(12.000.000)		
5	02	5.02.0.00.0.00.02.0000	02	2.01	01	5	1	02	02	05	Belanja Sewa Gedung dan Bangunan	264.000.000	0	(264.000.000)		
5	02	5.02.0.00.0.00.02.0000	02	2.01	01	5	1	02	04		Belana Perjalanan Dinas	44.180.000	0	(44.180.000)		
5	02	5.02.0.00.0.00.02.0000	02	2.01	01	5	1	02	04	01	Belanja Perjalanan Dinas Dalam Negeri	44.180.000	0	(44.180.000)		
5	02	5.02.0.00.0.00.02.0000	02	2.01	02						Koordinasi dan Penyusunan Perubahan KUA dan Perubahan PPAS	113.120.000	115.800.000	2.680.000		
5	02	5.02.0.00.0.00.02.0000	02	2.01	02	5	1				BELANJA OPERASI	113.120.000	115.800.000	2.680.000		
5	02	5.02.0.00.0.00.02.0000	02	2.01	02	5	1	01			Belanja Pegawai	2.820.000	5.500.000	2.680.000		
5	02	5.02.0.00.0.00.02.0000	02	2.01	02	5	1	01	03		Tambahan Penghasilan berdasarkan Pertimbangan Objektif Lainnya ASN	2.820.000	5.500.000	2.680.000		

5	02	5.02.0.00.0.00.02.0000	02	2.01	02	5	1	01	03	07	Belanja Honorarium	2.820.000	5.500.000	2.680.000		
5	02	5.02.0.00.0.00.02.0000	02	2.01	02	5	1	02			Belanja Barang dan Jasa	110.300.000	110.300.000	0		
5	02	5.02.0.00.0.00.02.0000	02	2.01	02	5	1	02	01		Belanja Barang	36.700.000	36.700.000	0		
5	02	5.02.0.00.0.00.02.0000	02	2.01	02	5	1	02	01	01	Belanja Barang Pakai Habis	36.700.000	36.700.000	0		
5	02	5.02.0.00.0.00.02.0000	02	2.01	02	5	1	02	02		Belanja Jasa	73.600.000	73.600.000	0		
5	02	5.02.0.00.0.00.02.0000	02	2.01	02	5	1	02	02	01	Belanja Jasa Kantor	73.600.000	73.600.000	0		
5	02	5.02.0.00.0.00.02.0000	02	2.01	03						Koordinasi, Penyusunan dan Verifikasi RKA-SKPD	143.300.300	35.840.000	(107.460.300)		
5	02	5.02.0.00.0.00.02.0000	02	2.01	03	5	1				BELANJA OPERASI	143.300.300	35.840.000	(107.460.300)		
5	02	5.02.0.00.0.00.02.0000	02	2.01	03	5	1	01			Belanja Pegawai	4.670.000	7.190.000	2.520.000		
5	02	5.02.0.00.0.00.02.0000	02	2.01	03	5	1	01	03		Tambahan Penghasilan berdasarkan Pertimbangan Objektif Lainnya ASN	4.670.000	7.190.000	2.520.000		
5	02	5.02.0.00.0.00.02.0000	02	2.01	03	5	1	01	03	07	Belanja Honorarium	4.670.000	7.190.000	2.520.000		
5	02	5.02.0.00.0.00.02.0000	02	2.01	03	5	1	02			Belanja Barang dan Jasa	138.630.300	28.650.000	(109.980.300)		
5	02	5.02.0.00.0.00.02.0000	02	2.01	03	5	1	02	01		Belanja Barang	9.030.300	3.300.000	(5.730.300)		
5	02	5.02.0.00.0.00.02.0000	02	2.01	03	5	1	02	01	01	Belanja Barang Pakai Habis	9.030.300	3.300.000	(5.730.300)		
5	02	5.02.0.00.0.00.02.0000	02	2.01	03	5	1	02	02		Belanja Jasa	129.600.000	25.350.000	(104.250.000)		
5	02	5.02.0.00.0.00.02.0000	02	2.01	03	5	1	02	02	01	Belanja Jasa Kantor	22.350.000	25.350.000	3.000.000		
5	02	5.02.0.00.0.00.02.0000	02	2.01	03	5	1	02	02	05	Belanja Sewa Gedung dan Bangunan	107.250.000	0	(107.250.000)		
5	02	5.02.0.00.0.00.02.0000	02	2.01	07						Koordinasi dan Penyusunan Peraturan Daerah tentang APBD dan Peraturan Kepala Daerah tentang Penjabaran APBD	416.101.400	633.187.800	217.086.400		

5	02	5.02.0.00.0.00.02.0000	02	2.01	07	5	1					BELANJA OPERASI	416.101.400	633.187.800	217.086.400		
5	02	5.02.0.00.0.00.02.0000	02	2.01	07	5	1	01				Belanja Pegawai	10.310.000	15.520.000	5.210.000		
5	02	5.02.0.00.0.00.02.0000	02	2.01	07	5	1	01	03			Tambahan Penghasilan berdasarkan Pertimbangan Objektif Lainnya ASN	10.310.000	15.520.000	5.210.000		
5	02	5.02.0.00.0.00.02.0000	02	2.01	07	5	1	01	03	07		Belanja Honorarium	10.310.000	15.520.000	5.210.000		
5	02	5.02.0.00.0.00.02.0000	02	2.01	07	5	1	02				Belanja Barang dan Jasa	405.791.400	617.667.800	211.876.400		
5	02	5.02.0.00.0.00.02.0000	02	2.01	07	5	1	02	01			Belanja Barang	54.225.000	81.735.000	27.510.000		
5	02	5.02.0.00.0.00.02.0000	02	2.01	07	5	1	02	01	01		Belanja Barang Pakai Habis	54.225.000	81.735.000	27.510.000		
5	02	5.02.0.00.0.00.02.0000	02	2.01	07	5	1	02	02			Belanja Jasa	351.566.400	535.932.800	184.366.400		
5	02	5.02.0.00.0.00.02.0000	02	2.01	07	5	1	02	02	01		Belanja Jasa Kantor	351.566.400	535.932.800	184.366.400		
5	02	5.02.0.00.0.00.02.0000	02	2.01	08							Koordinasi dan Penyusunan Peraturan Daerah tentang Perubahan APBD dan Peraturan Kepala Daerah tentang Penjabaran Perubahan APBD	130.395.000	229.724.900	99.329.900		
5	02	5.02.0.00.0.00.02.0000	02	2.01	08	5	1					BELANJA OPERASI	130.395.000	229.724.900	99.329.900		
5	02	5.02.0.00.0.00.02.0000	02	2.01	08	5	1	01				Belanja Pegawai	4.670.000	4.510.000	(160.000)		
5	02	5.02.0.00.0.00.02.0000	02	2.01	08	5	1	01	03			Tambahan Penghasilan berdasarkan Pertimbangan Objektif Lainnya ASN	4.670.000	4.510.000	(160.000)		
5	02	5.02.0.00.0.00.02.0000	02	2.01	08	5	1	01	03	07		Belanja Honorarium	4.670.000	4.510.000	(160.000)		
5	02	5.02.0.00.0.00.02.0000	02	2.01	08	5	1	02				Belanja Barang dan Jasa	125.725.000	225.214.900	99.489.900		
5	02	5.02.0.00.0.00.02.0000	02	2.01	08	5	1	02	01			Belanja Barang	52.125.000	117.465.300	65.340.300		
5	02	5.02.0.00.0.00.02.0000	02	2.01	08	5	1	02	01	01		Belanja Barang Pakai Habis	52.125.000	117.465.300	65.340.300		

5	02	5.02.0.00.0.00.02.0000	02	2.01	08	5	1	02	02		Belanja Jasa	73.600.000	107.749.600	34.149.600		
5	02	5.02.0.00.0.00.02.0000	02	2.01	08	5	1	02	02	01	Belanja Jasa Kantor	73.600.000	107.749.600	34.149.600		
5	02	5.02.0.00.0.00.02.0000	02	2.01	09						Koordinasi dan Penyusunan Regulasi serta Kebijakan Bidang Anggaran	120.070.000	247.620.000	127.550.000		
5	02	5.02.0.00.0.00.02.0000	02	2.01	09	5	1				BELANJA OPERASI	120.070.000	247.620.000	127.550.000		
5	02	5.02.0.00.0.00.02.0000	02	2.01	09	5	1	01			Belanja Pegawai	8.290.000	9.940.000	1.650.000		
5	02	5.02.0.00.0.00.02.0000	02	2.01	09	5	1	01	03		Tambahan Penghasilan berdasarkan Pertimbangan Objektif Lainnya ASN	8.290.000	9.940.000	1.650.000		
5	02	5.02.0.00.0.00.02.0000	02	2.01	09	5	1	01	03	07	Belanja Honorarium	8.290.000	9.940.000	1.650.000		
5	02	5.02.0.00.0.00.02.0000	02	2.01	09	5	1	02			Belanja Barang dan Jasa	111.780.000	237.680.000	125.900.000		
5	02	5.02.0.00.0.00.02.0000	02	2.01	09	5	1	02	01		Belanja Barang	18.580.000	18.580.000	0		
5	02	5.02.0.00.0.00.02.0000	02	2.01	09	5	1	02	01	01	Belanja Barang Pakai Habis	18.580.000	18.580.000	0		
5	02	5.02.0.00.0.00.02.0000	02	2.01	09	5	1	02	02		Belanja Jasa	93.200.000	219.100.000	125.900.000		
5	02	5.02.0.00.0.00.02.0000	02	2.01	09	5	1	02	02	01	Belanja Jasa Kantor	43.200.000	119.100.000	75.900.000		
5	02	5.02.0.00.0.00.02.0000	02	2.01	09	5	1	02	02	09	Belanja Jasa Konsultansi Non Konstruksi	50.000.000	100.000.000	50.000.000		
5	02	5.02.0.00.0.00.02.0000	02	2.01	13						Pembinaan Penganggaran Daerah Pemerintah Kabupaten/Kota	643.460.500	197.570.000	(445.890.500)		
5	02	5.02.0.00.0.00.02.0000	02	2.01	13	5	1				BELANJA OPERASI	643.460.500	197.570.000	(445.890.500)		
5	02	5.02.0.00.0.00.02.0000	02	2.01	13	5	1	01			Belanja Pegawai	12.740.000	8.870.000	(3.870.000)		
5	02	5.02.0.00.0.00.02.0000	02	2.01	13	5	1	01	03		Tambahan Penghasilan berdasarkan Pertimbangan Objektif Lainnya ASN	12.740.000	8.870.000	(3.870.000)		

5	02	5.02.0.00.0.00.02.0000	02	2.01	13	5	1	01	03	07	Belanja Honorarium	12.740.000	8.870.000	(3.870.000)		
5	02	5.02.0.00.0.00.02.0000	02	2.01	13	5	1	02			Belanja Barang dan Jasa	630.720.500	188.700.000	(442.020.500)		
5	02	5.02.0.00.0.00.02.0000	02	2.01	13	5	1	02	01		Belanja Barang	51.116.500	42.000.000	(9.116.500)		
5	02	5.02.0.00.0.00.02.0000	02	2.01	13	5	1	02	01	01	Belanja Barang Pakai Habis	51.116.500	42.000.000	(9.116.500)		
5	02	5.02.0.00.0.00.02.0000	02	2.01	13	5	1	02	02		Belanja Jasa	463.454.000	146.700.000	(316.754.000)		
5	02	5.02.0.00.0.00.02.0000	02	2.01	13	5	1	02	02	01	Belanja Jasa Kantor	38.700.000	20.700.000	(18.000.000)		
5	02	5.02.0.00.0.00.02.0000	02	2.01	13	5	1	02	02	04	Belanja Sewa Peralatan dan Mesin	47.754.000	0	(47.754.000)		
5	02	5.02.0.00.0.00.02.0000	02	2.01	13	5	1	02	02	05	Belanja Sewa Gedung dan Bangunan	377.000.000	126.000.000	(251.000.000)		
5	02	5.02.0.00.0.00.02.0000	02	2.01	13	5	1	02	04		Belana Perjalanan Dinas	116.150.000	0	(116.150.000)		
5	02	5.02.0.00.0.00.02.0000	02	2.01	13	5	1	02	04	01	Belanja Perjalanan Dinas Dalam Negeri	116.150.000	0	(116.150.000)		
5	02	5.02.0.00.0.00.02.0000	02	2.02	00						Koordinasi dan Pengelolaan Perbendaharaan Daerah	1.282.874.000	1.086.402.700	(196.471.300)		
5	02	5.02.0.00.0.00.02.0000	02	2.02	01						Koordinasi dan Pengelolaan Kas Daerah	892.200.000	894.299.000	2.099.000		
5	02	5.02.0.00.0.00.02.0000	02	2.02	01	5	1				BELANJA OPERASI	892.200.000	894.299.000	2.099.000		
5	02	5.02.0.00.0.00.02.0000	02	2.02	01	5	1	01			Belanja Pegawai	497.810.000	427.850.000	(69.960.000)		
5	02	5.02.0.00.0.00.02.0000	02	2.02	01	5	1	01	03		Tambahan Penghasilan berdasarkan Pertimbangan Objektif Lainnya ASN	497.810.000	427.850.000	(69.960.000)		
5	02	5.02.0.00.0.00.02.0000	02	2.02	01	5	1	01	03	07	Belanja Honorarium	497.810.000	427.850.000	(69.960.000)		
5	02	5.02.0.00.0.00.02.0000	02	2.02	01	5	1	02			Belanja Barang dan Jasa	394.390.000	466.449.000	72.059.000		
5	02	5.02.0.00.0.00.02.0000	02	2.02	01	5	1	02	01		Belanja Barang	252.518.800	324.577.800	72.059.000		

5	02	5.02.0.00.0.00.02.0000	02	2.02	01	5	1	02	01	01	Belanja Barang Pakai Habis	252.518.800	324.577.800	72.059.000		
5	02	5.02.0.00.0.00.02.0000	02	2.02	01	5	1	02	02		Belanja Jasa	141.871.200	141.871.200	0		
5	02	5.02.0.00.0.00.02.0000	02	2.02	01	5	1	02	02	01	Belanja Jasa Kantor	123.871.200	123.871.200	0		
5	02	5.02.0.00.0.00.02.0000	02	2.02	01	5	1	02	02	04	Belanja Sewa Peralatan dan Mesin	18.000.000	18.000.000	0		
5	02	5.02.0.00.0.00.02.0000	02	2.02	03						Penyiapan, Pelaksanaan Pengendalian dan Penerbitan Anggaran Kas dan SPD	121.804.000	127.883.700	6.079.700		
5	02	5.02.0.00.0.00.02.0000	02	2.02	03	5	1				BELANJA OPERASI	121.804.000	127.883.700	6.079.700		
5	02	5.02.0.00.0.00.02.0000	02	2.02	03	5	1	01			Belanja Pegawai	15.360.000	13.440.000	(1.920.000)		
5	02	5.02.0.00.0.00.02.0000	02	2.02	03	5	1	01	03		Tambahan Penghasilan berdasarkan Pertimbangan Objektif Lainnya ASN	15.360.000	13.440.000	(1.920.000)		
5	02	5.02.0.00.0.00.02.0000	02	2.02	03	5	1	01	03	07	Belanja Honorarium	15.360.000	13.440.000	(1.920.000)		
5	02	5.02.0.00.0.00.02.0000	02	2.02	03	5	1	02			Belanja Barang dan Jasa	106.444.000	114.443.700	7.999.700		
5	02	5.02.0.00.0.00.02.0000	02	2.02	03	5	1	02	01		Belanja Barang	35.884.000	43.883.700	7.999.700		
5	02	5.02.0.00.0.00.02.0000	02	2.02	03	5	1	02	01	01	Belanja Barang Pakai Habis	35.884.000	43.883.700	7.999.700		
5	02	5.02.0.00.0.00.02.0000	02	2.02	03	5	1	02	02		Belanja Jasa	70.560.000	70.560.000	0		
5	02	5.02.0.00.0.00.02.0000	02	2.02	03	5	1	02	02	01	Belanja Jasa Kantor	70.560.000	70.560.000	0		
5	02	5.02.0.00.0.00.02.0000	02	2.02	10						Penyusunan Petunjuk Teknis Administrasi Keuangan yang Berkaitan dengan Penerimaan dan Pengeluaran Kas serta Penatausahaan dan Pertanggungjawaban Sub Kegiatan	51.460.000	48.860.000	(2.600.000)		
5	02	5.02.0.00.0.00.02.0000	02	2.02	10	5	1				BELANJA OPERASI	51.460.000	48.860.000	(2.600.000)		

5	02	5.02.0.00.0.00.02.0000	02	2.02	10	5	1	01			Belanja Pegawai	5.900.000	5.500.000	(400.000)		
5	02	5.02.0.00.0.00.02.0000	02	2.02	10	5	1	01	03		Tambahan Penghasilan berdasarkan Pertimbangan Objektif Lainnya ASN	5.900.000	5.500.000	(400.000)		
5	02	5.02.0.00.0.00.02.0000	02	2.02	10	5	1	01	03	07	Belanja Honorarium	5.900.000	5.500.000	(400.000)		
5	02	5.02.0.00.0.00.02.0000	02	2.02	10	5	1	02			Belanja Barang dan Jasa	45.560.000	43.360.000	(2.200.000)		
5	02	5.02.0.00.0.00.02.0000	02	2.02	10	5	1	02	01		Belanja Barang	18.060.000	18.060.000	0		
5	02	5.02.0.00.0.00.02.0000	02	2.02	10	5	1	02	01	01	Belanja Barang Pakai Habis	18.060.000	18.060.000	0		
5	02	5.02.0.00.0.00.02.0000	02	2.02	10	5	1	02	02		Belanja Jasa	27.500.000	25.300.000	(2.200.000)		
5	02	5.02.0.00.0.00.02.0000	02	2.02	10	5	1	02	02	01	Belanja Jasa Kantor	27.500.000	25.300.000	(2.200.000)		
5	02	5.02.0.00.0.00.02.0000	02	2.02	11						Pembinaan Penatausahaan Keuangan Pemerintah Kabupaten/Kota	217.410.000	15.360.000	(202.050.000)		
5	02	5.02.0.00.0.00.02.0000	02	2.02	11	5	1				BELANJA OPERASI	217.410.000	15.360.000	(202.050.000)		
5	02	5.02.0.00.0.00.02.0000	02	2.02	11	5	1	01			Belanja Pegawai	7.960.000	3.030.000	(4.930.000)		
5	02	5.02.0.00.0.00.02.0000	02	2.02	11	5	1	01	03		Tambahan Penghasilan berdasarkan Pertimbangan Objektif Lainnya ASN	7.960.000	3.030.000	(4.930.000)		
5	02	5.02.0.00.0.00.02.0000	02	2.02	11	5	1	01	03	07	Belanja Honorarium	7.960.000	3.030.000	(4.930.000)		
5	02	5.02.0.00.0.00.02.0000	02	2.02	11	5	1	02			Belanja Barang dan Jasa	209.450.000	12.330.000	(197.120.000)		
5	02	5.02.0.00.0.00.02.0000	02	2.02	11	5	1	02	01		Belanja Barang	1.720.800	3.330.000	1.609.200		
5	02	5.02.0.00.0.00.02.0000	02	2.02	11	5	1	02	01	01	Belanja Barang Pakai Habis	1.720.800	3.330.000	1.609.200		
5	02	5.02.0.00.0.00.02.0000	02	2.02	11	5	1	02	02		Belanja Jasa	195.989.200	9.000.000	(186.989.200)		
5	02	5.02.0.00.0.00.02.0000	02	2.02	11	5	1	02	02	01	Belanja Jasa Kantor	19.350.000	9.000.000	(10.350.000)		

5	02	5.02.0.00.0.00.02.0000	02	2.02	11	5	1	02	02	04	Belanja Sewa Peralatan dan Mesin	15.918.000	0	(15.918.000)		
5	02	5.02.0.00.0.00.02.0000	02	2.02	11	5	1	02	02	05	Belanja Sewa Gedung dan Bangunan	160.721.200	0	(160.721.200)		
5	02	5.02.0.00.0.00.02.0000	02	2.02	11	5	1	02	04		Belana Perjalanan Dinas	11.740.000	0	(11.740.000)		
5	02	5.02.0.00.0.00.02.0000	02	2.02	11	5	1	02	04	01	Belanja Perjalanan Dinas Dalam Negeri	11.740.000	0	(11.740.000)		
5	02	5.02.0.00.0.00.02.0000	02	2.03	00						Koordinasi dan Pelaksanaan Akuntansi dan Pelaporan Keuangan Daerah	579.631.200	507.807.600	(71.823.600)		
5	02	5.02.0.00.0.00.02.0000	02	2.03	04						Konsolidasi Laporan Keuangan SKPD, BLUD dan Laporan Keuangan Pemerintah Daerah	354.951.200	341.747.600	(13.203.600)		
5	02	5.02.0.00.0.00.02.0000	02	2.03	04	5	1				BELANJA OPERASI	354.951.200	341.747.600	(13.203.600)		
5	02	5.02.0.00.0.00.02.0000	02	2.03	04	5	1	01			Belanja Pegawai	8.290.000	15.170.000	6.880.000		
5	02	5.02.0.00.0.00.02.0000	02	2.03	04	5	1	01	03		Tambahan Penghasilan berdasarkan Pertimbangan Objektif Lainnya ASN	8.290.000	15.170.000	6.880.000		
5	02	5.02.0.00.0.00.02.0000	02	2.03	04	5	1	01	03	07	Belanja Honorarium	8.290.000	15.170.000	6.880.000		
5	02	5.02.0.00.0.00.02.0000	02	2.03	04	5	1	02			Belanja Barang dan Jasa	346.661.200	326.577.600	(20.083.600)		
5	02	5.02.0.00.0.00.02.0000	02	2.03	04	5	1	02	01		Belanja Barang	30.603.600	61.920.000	31.316.400		
5	02	5.02.0.00.0.00.02.0000	02	2.03	04	5	1	02	01	01	Belanja Barang Pakai Habis	30.603.600	61.920.000	31.316.400		
5	02	5.02.0.00.0.00.02.0000	02	2.03	04	5	1	02	02		Belanja Jasa	316.057.600	264.657.600	(51.400.000)		
5	02	5.02.0.00.0.00.02.0000	02	2.03	04	5	1	02	02	01	Belanja Jasa Kantor	316.057.600	264.657.600	(51.400.000)		
5	02	5.02.0.00.0.00.02.0000	02	2.03	05						Koordinasi dan Penyusunan Rancangan Peraturan Daerah	76.120.000	71.320.000	(4.800.000)		

											tentang Pertanggungjawaban Pelaksanaan APBD Provinsi dan Rancangan Peraturan Kepala Daerah tentang Penjabaran Pertanggungjawaban Pelaksanaan APBD Kabupaten/Kota								
5	02	5.02.0.00.0.00.02.0000	02	2.03	05	5	1				BELANJA OPERASI	76.120.000	71.320.000	(4.800.000)					
5	02	5.02.0.00.0.00.02.0000	02	2.03	05	5	1	01			Belanja Pegawai	3.220.000	3.220.000	0					
5	02	5.02.0.00.0.00.02.0000	02	2.03	05	5	1	01	03		Tambahan Penghasilan berdasarkan Pertimbangan Objektif Lainnya ASN	3.220.000	3.220.000	0					
5	02	5.02.0.00.0.00.02.0000	02	2.03	05	5	1	01	03	07	Belanja Honorarium	3.220.000	3.220.000	0					
5	02	5.02.0.00.0.00.02.0000	02	2.03	05	5	1	02			Belanja Barang dan Jasa	72.900.000	68.100.000	(4.800.000)					
5	02	5.02.0.00.0.00.02.0000	02	2.03	05	5	1	02	01		Belanja Barang	57.100.000	57.100.000	0					
5	02	5.02.0.00.0.00.02.0000	02	2.03	05	5	1	02	01	01	Belanja Barang Pakai Habis	57.100.000	57.100.000	0					
5	02	5.02.0.00.0.00.02.0000	02	2.03	05	5	1	02	02		Belanja Jasa	15.800.000	11.000.000	(4.800.000)					
5	02	5.02.0.00.0.00.02.0000	02	2.03	05	5	1	02	02	01	Belanja Jasa Kantor	15.800.000	11.000.000	(4.800.000)					
5	02	5.02.0.00.0.00.02.0000	02	2.03	07						Koordinasi, Sinkronisasi, dan Penyelesaian Tuntutan Perbendaharaan dan Tuntutan Kerugian Daerah	58.160.000	94.740.000	36.580.000					
5	02	5.02.0.00.0.00.02.0000	02	2.03	07	5	1				BELANJA OPERASI	58.160.000	94.740.000	36.580.000					
5	02	5.02.0.00.0.00.02.0000	02	2.03	07	5	1	01			Belanja Pegawai	4.420.000	11.000.000	6.580.000					
5	02	5.02.0.00.0.00.02.0000	02	2.03	07	5	1	01	03		Tambahan Penghasilan berdasarkan Pertimbangan Objektif Lainnya ASN	4.420.000	11.000.000	6.580.000					

5	02	5.02.0.00.0.00.02.0000	02	2.03	07	5	1	01	03	07	Belanja Honorarium	4.420.000	11.000.000	6.580.000		
5	02	5.02.0.00.0.00.02.0000	02	2.03	07	5	1	02			Belanja Barang dan Jasa	53.740.000	83.740.000	30.000.000		
5	02	5.02.0.00.0.00.02.0000	02	2.03	07	5	1	02	01		Belanja Barang	5.740.000	5.740.000	0		
5	02	5.02.0.00.0.00.02.0000	02	2.03	07	5	1	02	01	01	Belanja Barang Pakai Habis	5.740.000	5.740.000	0		
5	02	5.02.0.00.0.00.02.0000	02	2.03	07	5	1	02	02		Belanja Jasa	48.000.000	78.000.000	30.000.000		
5	02	5.02.0.00.0.00.02.0000	02	2.03	07	5	1	02	02	01	Belanja Jasa Kantor	48.000.000	78.000.000	30.000.000		
5	02	5.02.0.00.0.00.02.0000	02	2.03	10						Penyusunan Sistem dan Prosedur Akuntansi dan Pelaporan Keuangan Pemerintah Daerah	90.400.000	0	(90.400.000)		
5	02	5.02.0.00.0.00.02.0000	02	2.03	10	5	1				BELANJA OPERASI	90.400.000	0	(90.400.000)		
5	02	5.02.0.00.0.00.02.0000	02	2.03	10	5	1	01			Belanja Pegawai	3.520.000	0	(3.520.000)		
5	02	5.02.0.00.0.00.02.0000	02	2.03	10	5	1	01	03		Tambahan Penghasilan berdasarkan Pertimbangan Objektif Lainnya ASN	3.520.000	0	(3.520.000)		
5	02	5.02.0.00.0.00.02.0000	02	2.03	10	5	1	01	03	07	Belanja Honorarium	3.520.000	0	(3.520.000)		
5	02	5.02.0.00.0.00.02.0000	02	2.03	10	5	1	02			Belanja Barang dan Jasa	86.880.000	0	(86.880.000)		
5	02	5.02.0.00.0.00.02.0000	02	2.03	10	5	1	02	01		Belanja Barang	22.780.000	0	(22.780.000)		
5	02	5.02.0.00.0.00.02.0000	02	2.03	10	5	1	02	01	01	Belanja Barang Pakai Habis	22.780.000	0	(22.780.000)		
5	02	5.02.0.00.0.00.02.0000	02	2.03	10	5	1	02	02		Belanja Jasa	64.100.000	0	(64.100.000)		
5	02	5.02.0.00.0.00.02.0000	02	2.03	10	5	1	02	02	01	Belanja Jasa Kantor	64.100.000	0	(64.100.000)		
5	02	5.02.0.00.0.00.02.0000	02	2.04	00						Penunjang Urusan Kewenangan Pengelolaan Keuangan Daerah	65.967.935.754	81.406.732.982	15.438.797.228		
5	02	5.02.0.00.0.00.02.0000	02	2.04	09						Pengelolaan Dana Darurat dan Mendesak	65.967.935.754	81.406.732.982	15.438.797.228		
5	02	5.02.0.00.0.00.02.0000	02	2.04	09	5	1				BELANJA OPERASI	0	21.810.000	21.810.000		

5	02	5.02.0.00.0.00.02.0000	02	2.04	09	5	1	01			Belanja Pegawai	0	21.810.000	21.810.000		
5	02	5.02.0.00.0.00.02.0000	02	2.04	09	5	1	01	03		Tambahan Penghasilan berdasarkan Pertimbangan Objektif Lainnya ASN	0	21.810.000	21.810.000		
5	02	5.02.0.00.0.00.02.0000	02	2.04	09	5	1	01	03	07	Belanja Honorarium	0	21.810.000	21.810.000		
5	02	5.02.0.00.0.00.02.0000	02	2.04	09	5	3				BELANJA TIDAK TERDUGA	65.967.935.754	81.384.922.982	15.416.987.228		
5	02	5.02.0.00.0.00.02.0000	02	2.04	09	5	3	01			Belanja Tidak Terduga	65.967.935.754	81.384.922.982	15.416.987.228		
5	02	5.02.0.00.0.00.02.0000	02	2.04	09	5	3	01	01		Belanja Tidak Terduga	65.967.935.754	81.384.922.982	15.416.987.228		
5	02	5.02.0.00.0.00.02.0000	02	2.04	09	5	3	01	01	01	Belanja Tidak Terduga	65.967.935.754	81.384.922.982	15.416.987.228		
5	02	5.02.0.00.0.00.02.0000	02	2.05	00						Pengelolaan Data dan Implementasi Sistem Informasi Pemerintah Daerah Lingkup Keuangan Daerah	372.024.800	365.985.400	(6.039.400)		
5	02	5.02.0.00.0.00.02.0000	02	2.05	02						Implementasi dan Pemeliharaan Sistem Informasi Pemerintah Daerah Bidang Keuangan Daerah	372.024.800	365.985.400	(6.039.400)		
5	02	5.02.0.00.0.00.02.0000	02	2.05	02	5	1				BELANJA OPERASI	372.024.800	365.985.400	(6.039.400)		
5	02	5.02.0.00.0.00.02.0000	02	2.05	02	5	1	01			Belanja Pegawai	44.290.000	44.290.000	0		
5	02	5.02.0.00.0.00.02.0000	02	2.05	02	5	1	01	03		Tambahan Penghasilan berdasarkan Pertimbangan Objektif Lainnya ASN	44.290.000	44.290.000	0		
5	02	5.02.0.00.0.00.02.0000	02	2.05	02	5	1	01	03	07	Belanja Honorarium	44.290.000	44.290.000	0		
5	02	5.02.0.00.0.00.02.0000	02	2.05	02	5	1	02			Belanja Barang dan Jasa	327.734.800	321.695.400	(6.039.400)		
5	02	5.02.0.00.0.00.02.0000	02	2.05	02	5	1	02	01		Belanja Barang	3.546.800	7.438.800	3.892.000		
5	02	5.02.0.00.0.00.02.0000	02	2.05	02	5	1	02	01	01	Belanja Barang Pakai Habis	3.546.800	7.438.800	3.892.000		

5	02	5.02.0.00.0.00.02.0000	02	2.05	02	5	1	02	02		Belanja Jasa	324.188.000	314.256.600	(9.931.400)		
5	02	5.02.0.00.0.00.02.0000	02	2.05	02	5	1	02	02	01	Belanja Jasa Kantor	184.505.600	184.505.600	0		
5	02	5.02.0.00.0.00.02.0000	02	2.05	02	5	1	02	02	05	Belanja Sewa Gedung dan Bangunan	139.682.400	129.751.000	(9.931.400)		
5	02	5.02.0.00.0.00.02.0000	03	0.00	00						PROGRAM PENGELOLAAN BARANG MILIK DAERAH	4.461.644.965	6.522.170.646	2.060.525.681		
5	02	5.02.0.00.0.00.02.0000	03	2.01	00						Pengelolaan Barang Milik Daerah	4.461.644.965	6.522.170.646	2.060.525.681		
5	02	5.02.0.00.0.00.02.0000	03	2.01	02						Penyusunan Standar Barang Milik Daerah dan Standar Kebutuhan Barang Milik Daerah	63.830.000	88.920.000	25.090.000		
5	02	5.02.0.00.0.00.02.0000	03	2.01	02	5	1				BELANJA OPERASI	63.830.000	88.920.000	25.090.000		
5	02	5.02.0.00.0.00.02.0000	03	2.01	02	5	1	01			Belanja Pegawai	5.430.000	7.380.000	1.950.000		
5	02	5.02.0.00.0.00.02.0000	03	2.01	02	5	1	01	03		Tambahan Penghasilan berdasarkan Pertimbangan Objektif Lainnya ASN	5.430.000	7.380.000	1.950.000		
5	02	5.02.0.00.0.00.02.0000	03	2.01	02	5	1	01	03	07	Belanja Honorarium	5.430.000	7.380.000	1.950.000		
5	02	5.02.0.00.0.00.02.0000	03	2.01	02	5	1	02			Belanja Barang dan Jasa	58.400.000	81.540.000	23.140.000		
5	02	5.02.0.00.0.00.02.0000	03	2.01	02	5	1	02	01		Belanja Barang	5.400.000	5.940.000	540.000		
5	02	5.02.0.00.0.00.02.0000	03	2.01	02	5	1	02	01	01	Belanja Barang Pakai Habis	5.400.000	5.940.000	540.000		
5	02	5.02.0.00.0.00.02.0000	03	2.01	02	5	1	02	02		Belanja Jasa	53.000.000	75.600.000	22.600.000		
5	02	5.02.0.00.0.00.02.0000	03	2.01	02	5	1	02	02	01	Belanja Jasa Kantor	53.000.000	75.600.000	22.600.000		
5	02	5.02.0.00.0.00.02.0000	03	2.01	05						Penatausahaan Barang Milik Daerah	241.510.000	343.597.600	102.087.600		
5	02	5.02.0.00.0.00.02.0000	03	2.01	05	5	1				BELANJA OPERASI	241.510.000	343.597.600	102.087.600		
5	02	5.02.0.00.0.00.02.0000	03	2.01	05	5	1	01			Belanja Pegawai	62.690.000	76.160.000	13.470.000		

5	02	5.02.0.00.0.00.02.0000	03	2.01	05	5	1	01	03		Tambahan Penghasilan berdasarkan Pertimbangan Objektif Lainnya ASN	62.690.000	76.160.000	13.470.000		
5	02	5.02.0.00.0.00.02.0000	03	2.01	05	5	1	01	03	07	Belanja Honorarium	9.890.000	23.360.000	13.470.000		
5	02	5.02.0.00.0.00.02.0000	03	2.01	05	5	1	01	03	08	Belanja Jasa Pengelolaan BMD	52.800.000	52.800.000	0		
5	02	5.02.0.00.0.00.02.0000	03	2.01	05	5	1	02			Belanja Barang dan Jasa	178.820.000	267.437.600	88.617.600		
5	02	5.02.0.00.0.00.02.0000	03	2.01	05	5	1	02	01		Belanja Barang	16.868.000	16.868.000	0		
5	02	5.02.0.00.0.00.02.0000	03	2.01	05	5	1	02	01	01	Belanja Barang Pakai Habis	16.868.000	16.868.000	0		
5	02	5.02.0.00.0.00.02.0000	03	2.01	05	5	1	02	02		Belanja Jasa	161.952.000	250.569.600	88.617.600		
5	02	5.02.0.00.0.00.02.0000	03	2.01	05	5	1	02	02	01	Belanja Jasa Kantor	103.560.000	165.249.600	61.689.600		
5	02	5.02.0.00.0.00.02.0000	03	2.01	05	5	1	02	02	04	Belanja Sewa Peralatan dan Mesin	18.000.000	18.000.000	0		
5	02	5.02.0.00.0.00.02.0000	03	2.01	05	5	1	02	02	09	Belanja Jasa Konsultansi Non Konstruksi	40.392.000	67.320.000	26.928.000		
5	02	5.02.0.00.0.00.02.0000	03	2.01	06						Inventarisasi Barang Milik Daerah	152.832.800	156.872.800	4.040.000		
5	02	5.02.0.00.0.00.02.0000	03	2.01	06	5	1				BELANJA OPERASI	152.832.800	156.872.800	4.040.000		
5	02	5.02.0.00.0.00.02.0000	03	2.01	06	5	1	01			Belanja Pegawai	6.320.000	10.360.000	4.040.000		
5	02	5.02.0.00.0.00.02.0000	03	2.01	06	5	1	01	03		Tambahan Penghasilan berdasarkan Pertimbangan Objektif Lainnya ASN	6.320.000	10.360.000	4.040.000		
5	02	5.02.0.00.0.00.02.0000	03	2.01	06	5	1	01	03	07	Belanja Honorarium	6.320.000	10.360.000	4.040.000		
5	02	5.02.0.00.0.00.02.0000	03	2.01	06	5	1	02			Belanja Barang dan Jasa	146.512.800	146.512.800	0		
5	02	5.02.0.00.0.00.02.0000	03	2.01	06	5	1	02	01		Belanja Barang	20.260.000	20.260.000	0		

5	02	5.02.0.00.0.00.02.0000	03	2.01	06	5	1	02	01	01	Belanja Barang Pakai Habis	20.260.000	20.260.000	0		
5	02	5.02.0.00.0.00.02.0000	03	2.01	06	5	1	02	02		Belanja Jasa	126.252.800	126.252.800	0		
5	02	5.02.0.00.0.00.02.0000	03	2.01	06	5	1	02	02	01	Belanja Jasa Kantor	44.000.000	44.000.000	0		
5	02	5.02.0.00.0.00.02.0000	03	2.01	06	5	1	02	02	09	Belanja Jasa Konsultansi Non Konstruksi	82.252.800	82.252.800	0		
5	02	5.02.0.00.0.00.02.0000	03	2.01	07						Pengamanan Barang Milik Daerah	1.938.826.200	4.029.183.000	2.090.356.800		
5	02	5.02.0.00.0.00.02.0000	03	2.01	07	5	1				BELANJA OPERASI	1.938.826.200	4.029.183.000	2.090.356.800		
5	02	5.02.0.00.0.00.02.0000	03	2.01	07	5	1	01			Belanja Pegawai	40.020.000	80.320.000	40.300.000		
5	02	5.02.0.00.0.00.02.0000	03	2.01	07	5	1	01	03		Tambahan Penghasilan berdasarkan Pertimbangan Objektif Lainnya ASN	40.020.000	80.320.000	40.300.000		
5	02	5.02.0.00.0.00.02.0000	03	2.01	07	5	1	01	03	07	Belanja Honorarium	40.020.000	80.320.000	40.300.000		
5	02	5.02.0.00.0.00.02.0000	03	2.01	07	5	1	02			Belanja Barang dan Jasa	1.898.806.200	3.948.863.000	2.050.056.800		
5	02	5.02.0.00.0.00.02.0000	03	2.01	07	5	1	02	01		Belanja Barang	271.843.000	847.723.000	575.880.000		
5	02	5.02.0.00.0.00.02.0000	03	2.01	07	5	1	02	01	01	Belanja Barang Pakai Habis	271.843.000	847.723.000	575.880.000		
5	02	5.02.0.00.0.00.02.0000	03	2.01	07	5	1	02	02		Belanja Jasa	1.576.963.200	3.051.140.000	1.474.176.800		
5	02	5.02.0.00.0.00.02.0000	03	2.01	07	5	1	02	02	01	Belanja Jasa Kantor	1.569.963.200	3.051.140.000	1.481.176.800		
5	02	5.02.0.00.0.00.02.0000	03	2.01	07	5	1	02	02	04	Belanja Sewa Peralatan dan Mesin	7.000.000	0	(7.000.000)		
5	02	5.02.0.00.0.00.02.0000	03	2.01	07	5	1	02	04		Belana Perjalanan Dinas	50.000.000	50.000.000	0		
5	02	5.02.0.00.0.00.02.0000	03	2.01	07	5	1	02	04	01	Belanja Perjalanan Dinas Dalam Negeri	50.000.000	50.000.000	0		

5	02	5.02.0.00.0.00.02.0000	03	2.01	08							Penilaian Barang Milik Daerah	1.262.079.965	862.852.496	(399.227.469)		
5	02	5.02.0.00.0.00.02.0000	03	2.01	08	5	1					BELANJA OPERASI	1.262.079.965	862.852.496	(399.227.469)		
5	02	5.02.0.00.0.00.02.0000	03	2.01	08	5	1	01				Belanja Pegawai	47.050.000	43.057.500	(3.992.500)		
5	02	5.02.0.00.0.00.02.0000	03	2.01	08	5	1	01	03			Tambahan Penghasilan berdasarkan Pertimbangan Objektif Lainnya ASN	47.050.000	43.057.500	(3.992.500)		
5	02	5.02.0.00.0.00.02.0000	03	2.01	08	5	1	01	03	07		Belanja Honorarium	47.050.000	43.057.500	(3.992.500)		
5	02	5.02.0.00.0.00.02.0000	03	2.01	08	5	1	02				Belanja Barang dan Jasa	1.215.029.965	819.794.996	(395.234.969)		
5	02	5.02.0.00.0.00.02.0000	03	2.01	08	5	1	02	01			Belanja Barang	44.860.000	36.530.600	(8.329.400)		
5	02	5.02.0.00.0.00.02.0000	03	2.01	08	5	1	02	01	01		Belanja Barang Pakai Habis	44.860.000	36.530.600	(8.329.400)		
5	02	5.02.0.00.0.00.02.0000	03	2.01	08	5	1	02	02			Belanja Jasa	1.170.169.965	771.264.396	(398.905.569)		
5	02	5.02.0.00.0.00.02.0000	03	2.01	08	5	1	02	02	01		Belanja Jasa Kantor	1.091.419.965	692.514.396	(398.905.569)		
5	02	5.02.0.00.0.00.02.0000	03	2.01	08	5	1	02	02	04		Belanja Sewa Peralatan dan Mesin	78.750.000	78.750.000	0		
5	02	5.02.0.00.0.00.02.0000	03	2.01	08	5	1	02	04			Belana Perjalanan Dinas	0	12.000.000	12.000.000		
5	02	5.02.0.00.0.00.02.0000	03	2.01	08	5	1	02	04	01		Belanja Perjalanan Dinas Dalam Negeri	0	12.000.000	12.000.000		
5	02	5.02.0.00.0.00.02.0000	03	2.01	09							Pengawasan dan Pengendalian Pengelolaan Barang Milik Daerah	169.998.000	213.658.000	43.660.000		
5	02	5.02.0.00.0.00.02.0000	03	2.01	09	5	1					BELANJA OPERASI	169.998.000	213.658.000	43.660.000		
5	02	5.02.0.00.0.00.02.0000	03	2.01	09	5	1	01				Belanja Pegawai	16.280.000	19.240.000	2.960.000		

5	02	5.02.0.00.0.00.02.0000	03	2.01	09	5	1	01	03		Tambahan Penghasilan berdasarkan Pertimbangan Objektif Lainnya ASN	16.280.000	19.240.000	2.960.000		
5	02	5.02.0.00.0.00.02.0000	03	2.01	09	5	1	01	03	07	Belanja Honorarium	16.280.000	19.240.000	2.960.000		
5	02	5.02.0.00.0.00.02.0000	03	2.01	09	5	1	02			Belanja Barang dan Jasa	153.718.000	194.418.000	40.700.000		
5	02	5.02.0.00.0.00.02.0000	03	2.01	09	5	1	02	01		Belanja Barang	1.218.000	4.218.000	3.000.000		
5	02	5.02.0.00.0.00.02.0000	03	2.01	09	5	1	02	01	01	Belanja Barang Pakai Habis	1.218.000	4.218.000	3.000.000		
5	02	5.02.0.00.0.00.02.0000	03	2.01	09	5	1	02	02		Belanja Jasa	140.500.000	178.200.000	37.700.000		
5	02	5.02.0.00.0.00.02.0000	03	2.01	09	5	1	02	02	01	Belanja Jasa Kantor	72.100.000	41.400.000	(30.700.000)		
5	02	5.02.0.00.0.00.02.0000	03	2.01	09	5	1	02	02	05	Belanja Sewa Gedung dan Bangunan	68.400.000	136.800.000	68.400.000		
5	02	5.02.0.00.0.00.02.0000	03	2.01	09	5	1	02	04		Belana Perjalanan Dinas	12.000.000	12.000.000	0		
5	02	5.02.0.00.0.00.02.0000	03	2.01	09	5	1	02	04	01	Belanja Perjalanan Dinas Dalam Negeri	12.000.000	12.000.000	0		
5	02	5.02.0.00.0.00.02.0000	03	2.01	10						Optimalisasi Penggunaan, Pemanfaatan, Pemindahtanganan, Pemusnahan, dan Penghapusan Barang Milik Daerah	285.853.200	338.431.350	52.578.150		
5	02	5.02.0.00.0.00.02.0000	03	2.01	10	5	1				BELANJA OPERASI	285.853.200	338.431.350	52.578.150		
5	02	5.02.0.00.0.00.02.0000	03	2.01	10	5	1	01			Belanja Pegawai	11.910.000	26.690.000	14.780.000		
5	02	5.02.0.00.0.00.02.0000	03	2.01	10	5	1	01	03		Tambahan Penghasilan berdasarkan Pertimbangan Objektif Lainnya ASN	11.910.000	26.690.000	14.780.000		

5	02	5.02.0.00.0.00.02.0000	03	2.01	10	5	1	01	03	07	Belanja Honorarium	11.910.000	26.690.000	14.780.000		
5	02	5.02.0.00.0.00.02.0000	03	2.01	10	5	1	02			Belanja Barang dan Jasa	273.943.200	311.741.350	37.798.150		
5	02	5.02.0.00.0.00.02.0000	03	2.01	10	5	1	02	01		Belanja Barang	47.000.000	43.750.000	(3.250.000)		
5	02	5.02.0.00.0.00.02.0000	03	2.01	10	5	1	02	01	01	Belanja Barang Pakai Habis	47.000.000	43.750.000	(3.250.000)		
5	02	5.02.0.00.0.00.02.0000	03	2.01	10	5	1	02	02		Belanja Jasa	226.943.200	247.991.350	21.048.150		
5	02	5.02.0.00.0.00.02.0000	03	2.01	10	5	1	02	02	01	Belanja Jasa Kantor	208.943.200	137.560.000	(71.383.200)		
5	02	5.02.0.00.0.00.02.0000	03	2.01	10	5	1	02	02	04	Belanja Sewa Peralatan dan Mesin	18.000.000	18.000.000	0		
5	02	5.02.0.00.0.00.02.0000	03	2.01	10	5	1	02	02	09	Belanja Jasa Konsultansi Non Konstruksi	0	92.431.350	92.431.350		
5	02	5.02.0.00.0.00.02.0000	03	2.01	10	5	1	02	04		Belana Perjalanan Dinas	0	20.000.000	20.000.000		
5	02	5.02.0.00.0.00.02.0000	03	2.01	10	5	1	02	04	01	Belanja Perjalanan Dinas Dalam Negeri	0	20.000.000	20.000.000		
5	02	5.02.0.00.0.00.02.0000	03	2.01	11						Rekonsiliasi dalam rangka Penyusunan Laporan Barang Milik Daerah	210.634.800	346.835.400	136.200.600		
5	02	5.02.0.00.0.00.02.0000	03	2.01	11	5	1				BELANJA OPERASI	210.634.800	346.835.400	136.200.600		
5	02	5.02.0.00.0.00.02.0000	03	2.01	11	5	1	01			Belanja Pegawai	5.470.000	20.170.000	14.700.000		
5	02	5.02.0.00.0.00.02.0000	03	2.01	11	5	1	01	03		Tambahan Penghasilan berdasarkan Pertimbangan Objektif Lainnya ASN	5.470.000	20.170.000	14.700.000		
5	02	5.02.0.00.0.00.02.0000	03	2.01	11	5	1	01	03	07	Belanja Honorarium	5.470.000	20.170.000	14.700.000		
5	02	5.02.0.00.0.00.02.0000	03	2.01	11	5	1	02			Belanja Barang dan Jasa	205.164.800	326.665.400	121.500.600		
5	02	5.02.0.00.0.00.02.0000	03	2.01	11	5	1	02	01		Belanja Barang	5.044.000	5.044.000	0		

5	02	5.02.0.00.0.00.02.0000	03	2.01	11	5	1	02	01	01	Belanja Barang Pakai Habis	5.044.000	5.044.000	0		
5	02	5.02.0.00.0.00.02.0000	03	2.01	11	5	1	02	02		Belanja Jasa	192.348.800	313.849.400	121.500.600		
5	02	5.02.0.00.0.00.02.0000	03	2.01	11	5	1	02	02	01	Belanja Jasa Kantor	19.350.000	19.350.000	0		
5	02	5.02.0.00.0.00.02.0000	03	2.01	11	5	1	02	02	04	Belanja Sewa Peralatan dan Mesin	12.998.800	6.499.400	(6.499.400)		
5	02	5.02.0.00.0.00.02.0000	03	2.01	11	5	1	02	02	05	Belanja Sewa Gedung dan Bangunan	160.000.000	288.000.000	128.000.000		
5	02	5.02.0.00.0.00.02.0000	03	2.01	11	5	1	02	04		Belana Perjalanan Dinas	7.772.000	7.772.000	0		
5	02	5.02.0.00.0.00.02.0000	03	2.01	11	5	1	02	04	01	Belanja Perjalanan Dinas Dalam Negeri	7.772.000	7.772.000	0		
5	02	5.02.0.00.0.00.02.0000	03	2.01	13						Pembinaan Pengelolaan Barang Milik Daerah Pemerintah Kabupaten/Kota	136.080.000	141.820.000	5.740.000		
5	02	5.02.0.00.0.00.02.0000	03	2.01	13	5	1				BELANJA OPERASI	136.080.000	141.820.000	5.740.000		
5	02	5.02.0.00.0.00.02.0000	03	2.01	13	5	1	01			Belanja Pegawai	10.730.000	17.130.000	6.400.000		
5	02	5.02.0.00.0.00.02.0000	03	2.01	13	5	1	01	03		Tambahan Penghasilan berdasarkan Pertimbangan Objektif Lainnya ASN	10.730.000	17.130.000	6.400.000		
5	02	5.02.0.00.0.00.02.0000	03	2.01	13	5	1	01	03	07	Belanja Honorarium	10.730.000	17.130.000	6.400.000		
5	02	5.02.0.00.0.00.02.0000	03	2.01	13	5	1	02			Belanja Barang dan Jasa	125.350.000	124.690.000	(660.000)		
5	02	5.02.0.00.0.00.02.0000	03	2.01	13	5	1	02	01		Belanja Barang	5.410.000	4.750.000	(660.000)		
5	02	5.02.0.00.0.00.02.0000	03	2.01	13	5	1	02	01	01	Belanja Barang Pakai Habis	5.410.000	4.750.000	(660.000)		
5	02	5.02.0.00.0.00.02.0000	03	2.01	13	5	1	02	02		Belanja Jasa	113.940.000	113.940.000	0		
5	02	5.02.0.00.0.00.02.0000	03	2.01	13	5	1	02	02	01	Belanja Jasa Kantor	38.700.000	38.700.000	0		

5	02	5.02.0.00.0.00.02.0000	03	2.01	13	5	1	02	02	05	Belanja Sewa Gedung dan Bangunan	75.240.000	75.240.000	0		
5	02	5.02.0.00.0.00.02.0000	03	2.01	13	5	1	02	04		Belana Perjalanan Dinas	6.000.000	6.000.000	0		
5	02	5.02.0.00.0.00.02.0000	03	2.01	13	5	1	02	04	01	Belanja Perjalanan Dinas Dalam Negeri	6.000.000	6.000.000	0		
5	02	5.02.0.00.0.00.02.0000	01	0.00	00						PROGRAM PENUNJANG URUSAN PEMERINTAHAN DAERAH KABUPATEN/KOTA	27.011.578.582	23.362.651.714	(3.648.926.868)		
5	02	5.02.0.00.0.00.02.0000	01	2.01	00						Perencanaan, Penganggaran, dan Evaluasi Kinerja Perangkat Daerah	325.840.500	395.806.100	69.965.600		
5	02	5.02.0.00.0.00.02.0000	01	2.01	01						Penyusunan Dokumen Perencanaan Perangkat Daerah	193.970.000	156.390.000	(37.580.000)		
5	02	5.02.0.00.0.00.02.0000	01	2.01	01	5	1				BELANJA OPERASI	193.970.000	156.390.000	(37.580.000)		
5	02	5.02.0.00.0.00.02.0000	01	2.01	01	5	1	01			Belanja Pegawai	3.700.000	14.380.000	10.680.000		
5	02	5.02.0.00.0.00.02.0000	01	2.01	01	5	1	01	03		Tambahan Penghasilan berdasarkan Pertimbangan Objektif Lainnya ASN	3.700.000	14.380.000	10.680.000		
5	02	5.02.0.00.0.00.02.0000	01	2.01	01	5	1	01	03	07	Belanja Honorarium	3.700.000	14.380.000	10.680.000		
5	02	5.02.0.00.0.00.02.0000	01	2.01	01	5	1	02			Belanja Barang dan Jasa	190.270.000	142.010.000	(48.260.000)		
5	02	5.02.0.00.0.00.02.0000	01	2.01	01	5	1	02	01		Belanja Barang	16.400.000	5.300.000	(11.100.000)		
5	02	5.02.0.00.0.00.02.0000	01	2.01	01	5	1	02	01	01	Belanja Barang Pakai Habis	16.400.000	5.300.000	(11.100.000)		
5	02	5.02.0.00.0.00.02.0000	01	2.01	01	5	1	02	02		Belanja Jasa	173.070.000	136.710.000	(36.360.000)		
5	02	5.02.0.00.0.00.02.0000	01	2.01	01	5	1	02	02	01	Belanja Jasa Kantor	118.350.000	109.350.000	(9.000.000)		
5	02	5.02.0.00.0.00.02.0000	01	2.01	01	5	1	02	02	05	Belanja Sewa Gedung dan Bangunan	54.720.000	27.360.000	(27.360.000)		

5	02	5.02.0.00.0.00.02.0000	01	2.01	01	5	1	02	04		Belana Perjalanan Dinas	800.000	0	(800.000)		
5	02	5.02.0.00.0.00.02.0000	01	2.01	01	5	1	02	04	01	Belanja Perjalanan Dinas Dalam Negeri	800.000	0	(800.000)		
5	02	5.02.0.00.0.00.02.0000	01	2.01	06						Koordinasi dan Penyusunan Laporan Capaian Kinerja dan Ikhtisar Realisasi Kinerja SKPD	75.740.000	167.774.600	92.034.600		
5	02	5.02.0.00.0.00.02.0000	01	2.01	06	5	1				BELANJA OPERASI	75.740.000	167.774.600	92.034.600		
5	02	5.02.0.00.0.00.02.0000	01	2.01	06	5	1	01			Belanja Pegawai	20.820.000	16.680.000	(4.140.000)		
5	02	5.02.0.00.0.00.02.0000	01	2.01	06	5	1	01	03		Tambahan Penghasilan berdasarkan Pertimbangan Objektif Lainnya ASN	20.820.000	16.680.000	(4.140.000)		
5	02	5.02.0.00.0.00.02.0000	01	2.01	06	5	1	01	03	07	Belanja Honorarium	20.820.000	16.680.000	(4.140.000)		
5	02	5.02.0.00.0.00.02.0000	01	2.01	06	5	1	02			Belanja Barang dan Jasa	54.920.000	151.094.600	96.174.600		
5	02	5.02.0.00.0.00.02.0000	01	2.01	06	5	1	02	01		Belanja Barang	1.845.000	14.517.000	12.672.000		
5	02	5.02.0.00.0.00.02.0000	01	2.01	06	5	1	02	01	01	Belanja Barang Pakai Habis	1.845.000	14.517.000	12.672.000		
5	02	5.02.0.00.0.00.02.0000	01	2.01	06	5	1	02	02		Belanja Jasa	0	72.177.600	72.177.600		
5	02	5.02.0.00.0.00.02.0000	01	2.01	06	5	1	02	02	01	Belanja Jasa Kantor	0	72.177.600	72.177.600		
5	02	5.02.0.00.0.00.02.0000	01	2.01	06	5	1	02	04		Belana Perjalanan Dinas	53.075.000	64.400.000	11.325.000		
5	02	5.02.0.00.0.00.02.0000	01	2.01	06	5	1	02	04	01	Belanja Perjalanan Dinas Dalam Negeri	53.075.000	64.400.000	11.325.000		
5	02	5.02.0.00.0.00.02.0000	01	2.01	07						Evaluasi Kinerja Perangkat Daerah	56.130.500	71.641.500	15.511.000		
5	02	5.02.0.00.0.00.02.0000	01	2.01	07	5	1				BELANJA OPERASI	56.130.500	71.641.500	15.511.000		
5	02	5.02.0.00.0.00.02.0000	01	2.01	07	5	1	01			Belanja Pegawai	10.690.000	8.630.000	(2.060.000)		

5	02	5.02.0.00.0.00.02.0000	01	2.01	07	5	1	01	03		Tambahan Penghasilan berdasarkan Pertimbangan Objektif Lainnya ASN	10.690.000	8.630.000	(2.060.000)		
5	02	5.02.0.00.0.00.02.0000	01	2.01	07	5	1	01	03	07	Belanja Honorarium	10.690.000	8.630.000	(2.060.000)		
5	02	5.02.0.00.0.00.02.0000	01	2.01	07	5	1	02			Belanja Barang dan Jasa	45.440.500	63.011.500	17.571.000		
5	02	5.02.0.00.0.00.02.0000	01	2.01	07	5	1	02	01		Belanja Barang	20.764.500	20.924.500	160.000		
5	02	5.02.0.00.0.00.02.0000	01	2.01	07	5	1	02	01	01	Belanja Barang Pakai Habis	20.764.500	20.924.500	160.000		
5	02	5.02.0.00.0.00.02.0000	01	2.01	07	5	1	02	02		Belanja Jasa	24.676.000	42.087.000	17.411.000		
5	02	5.02.0.00.0.00.02.0000	01	2.01	07	5	1	02	02	01	Belanja Jasa Kantor	24.676.000	42.087.000	17.411.000		
5	02	5.02.0.00.0.00.02.0000	01	2.02	00						Administrasi Keuangan Perangkat Daerah	21.376.076.847	15.926.235.959	(5.449.840.888)		
5	02	5.02.0.00.0.00.02.0000	01	2.02	01						Penyediaan Gaji dan Tunjangan ASN	21.278.411.847	15.805.492.545	(5.472.919.302)		
5	02	5.02.0.00.0.00.02.0000	01	2.02	01	5	1				BELANJA OPERASI	21.278.411.847	15.805.492.545	(5.472.919.302)		
5	02	5.02.0.00.0.00.02.0000	01	2.02	01	5	1	01			Belanja Pegawai	21.278.411.847	15.805.492.545	(5.472.919.302)		
5	02	5.02.0.00.0.00.02.0000	01	2.02	01	5	1	01	01		Belanja Gaji dan Tunjangan ASN	16.163.157.556	10.464.418.254	(5.698.739.302)		
5	02	5.02.0.00.0.00.02.0000	01	2.02	01	5	1	01	01	01	Belanja Gaji Pokok ASN	14.262.127.630	8.557.552.318	(5.704.575.312)		
5	02	5.02.0.00.0.00.02.0000	01	2.02	01	5	1	01	01	02	Belanja Tunjangan Keluarga ASN	312.132.400	312.132.400	0		
5	02	5.02.0.00.0.00.02.0000	01	2.02	01	5	1	01	01	03	Belanja Tunjangan Jabatan ASN	191.855.000	191.855.000	0		
5	02	5.02.0.00.0.00.02.0000	01	2.02	01	5	1	01	01	04	Belanja Tunjangan Fungsional ASN	13.644.300	13.644.300	0		
5	02	5.02.0.00.0.00.02.0000	01	2.02	01	5	1	01	01	05	Belanja Tunjangan Fungsional	113.399.900	113.399.900	0		

												Umum ASN					
5	02	5.02.0.00.0.00.02.0000	01	2.02	01	5	1	01	01	06		Belanja Tunjangan Beras ASN	200.918.900	200.918.900	0		
5	02	5.02.0.00.0.00.02.0000	01	2.02	01	5	1	01	01	07		Belanja Tunjangan PPh/Tunjangan Khusus ASN	1.864.000	7.700.000	5.836.000		
5	02	5.02.0.00.0.00.02.0000	01	2.02	01	5	1	01	01	08		Belanja Pembulatan Gaji ASN	45.300	45.310	10		
5	02	5.02.0.00.0.00.02.0000	01	2.02	01	5	1	01	01	09		Belanja luran Jaminan Kesehatan ASN	938.690.054	938.690.054	0		
5	02	5.02.0.00.0.00.02.0000	01	2.02	01	5	1	01	01	10		Belanja luran Jaminan Kecelakaan Kerja ASN	29.339.234	29.339.234	0		
5	02	5.02.0.00.0.00.02.0000	01	2.02	01	5	1	01	01	11		Belanja luran Jaminan Kematian ASN	88.017.702	88.017.702	0		
5	02	5.02.0.00.0.00.02.0000	01	2.02	01	5	1	01	01	12		Belanja luran Simpanan Peserta Tabungan Perumahan Rakyat ASN	11.123.136	11.123.136	0		
5	02	5.02.0.00.0.00.02.0000	01	2.02	01	5	1	01	02			Belanja Tambahan Penghasilan ASN	4.533.754.291	4.533.754.291	0		
5	02	5.02.0.00.0.00.02.0000	01	2.02	01	5	1	01	02	01		Tambahan Penghasilan berdasarkan Beban Kerja ASN	4.177.503.240	4.177.503.240	0		
5	02	5.02.0.00.0.00.02.0000	01	2.02	01	5	1	01	02	03		Tambahan Penghasilan berdasarkan Kondisi Kerja ASN	337.577.093	337.577.093	0		

5	02	5.02.0.00.0.00.02.0000	01	2.02	01	5	1	01	02	04	Tambahan Penghasilan berdasarkan Kelangkaan Profesi ASN	18.673.958	18.673.958	0		
5	02	5.02.0.00.0.00.02.0000	01	2.02	01	5	1	01	03		Tambahan Penghasilan berdasarkan Pertimbangan Objektif Lainnya ASN	581.500.000	807.320.000	225.820.000		
5	02	5.02.0.00.0.00.02.0000	01	2.02	01	5	1	01	03	02	Belanja bagi ASN atas Insentif Pemungutan Retribusi Daerah	150.000.000	150.000.000	0		
5	02	5.02.0.00.0.00.02.0000	01	2.02	01	5	1	01	03	07	Belanja Honorarium	31.500.000	217.320.000	185.820.000		
5	02	5.02.0.00.0.00.02.0000	01	2.02	01	5	1	01	03	08	Belanja Jasa Pengelolaan BMD	400.000.000	440.000.000	40.000.000		
5	02	5.02.0.00.0.00.02.0000	01	2.02	03						Pelaksanaan Penatausahaan dan Pengujian/Verifikasi Keuangan SKPD	97.665.000	120.743.414	23.078.414		
5	02	5.02.0.00.0.00.02.0000	01	2.02	03	5	1				BELANJA OPERASI	97.665.000	120.743.414	23.078.414		
5	02	5.02.0.00.0.00.02.0000	01	2.02	03	5	1	01			Belanja Pegawai	0	11.000.000	11.000.000		
5	02	5.02.0.00.0.00.02.0000	01	2.02	03	5	1	01	03		Tambahan Penghasilan berdasarkan Pertimbangan Objektif Lainnya ASN	0	11.000.000	11.000.000		
5	02	5.02.0.00.0.00.02.0000	01	2.02	03	5	1	01	03	07	Belanja Honorarium	0	11.000.000	11.000.000		
5	02	5.02.0.00.0.00.02.0000	01	2.02	03	5	1	02			Belanja Barang dan Jasa	97.665.000	109.743.414	12.078.414		
5	02	5.02.0.00.0.00.02.0000	01	2.02	03	5	1	02	01		Belanja Barang	23.634.624	6.282.744	(17.351.880)		
5	02	5.02.0.00.0.00.02.0000	01	2.02	03	5	1	02	01	01	Belanja Barang Pakai Habis	23.634.624	6.282.744	(17.351.880)		
5	02	5.02.0.00.0.00.02.0000	01	2.02	03	5	1	02	02		Belanja Jasa	74.030.376	103.460.670	29.430.294		

5	02	5.02.0.00.0.00.02.0000	01	2.02	03	5	1	02	02	01	Belanja Jasa Kantor	70.560.000	70.560.000	0		
5	02	5.02.0.00.0.00.02.0000	01	2.02	03	5	1	02	02	02	Belanja luran Jaminan/Asuransi	3.470.376	32.900.670	29.430.294		
5	02	5.02.0.00.0.00.02.0000	01	2.03	00						Administrasi Barang Milik Daerah pada Perangkat Daerah	103.120.000	80.920.000	(22.200.000)		
5	02	5.02.0.00.0.00.02.0000	01	2.03	02						Pengamanan Barang Milik Daerah SKPD	72.480.000	50.280.000	(22.200.000)		
5	02	5.02.0.00.0.00.02.0000	01	2.03	02	5	1				BELANJA OPERASI	72.480.000	50.280.000	(22.200.000)		
5	02	5.02.0.00.0.00.02.0000	01	2.03	02	5	1	01			Belanja Pegawai	3.480.000	3.480.000	0		
5	02	5.02.0.00.0.00.02.0000	01	2.03	02	5	1	01	03		Tambahan Penghasilan berdasarkan Pertimbangan Objektif Lainnya ASN	3.480.000	3.480.000	0		
5	02	5.02.0.00.0.00.02.0000	01	2.03	02	5	1	01	03	07	Belanja Honorarium	3.480.000	3.480.000	0		
5	02	5.02.0.00.0.00.02.0000	01	2.03	02	5	1	02			Belanja Barang dan Jasa	69.000.000	46.800.000	(22.200.000)		
5	02	5.02.0.00.0.00.02.0000	01	2.03	02	5	1	02	02		Belanja Jasa	69.000.000	46.800.000	(22.200.000)		
5	02	5.02.0.00.0.00.02.0000	01	2.03	02	5	1	02	02	02	Belanja luran Jaminan/Asuransi	69.000.000	46.800.000	(22.200.000)		
5	02	5.02.0.00.0.00.02.0000	01	2.03	06						Penatausahaan Barang Milik Daerah pada SKPD	30.640.000	30.640.000	0		
5	02	5.02.0.00.0.00.02.0000	01	2.03	06	5	1				BELANJA OPERASI	30.640.000	30.640.000	0		
5	02	5.02.0.00.0.00.02.0000	01	2.03	06	5	1	01			Belanja Pegawai	22.200.000	22.200.000	0		
5	02	5.02.0.00.0.00.02.0000	01	2.03	06	5	1	01	03		Tambahan Penghasilan berdasarkan Pertimbangan Objektif Lainnya ASN	22.200.000	22.200.000	0		
5	02	5.02.0.00.0.00.02.0000	01	2.03	06	5	1	01	03	08	Belanja Jasa Pengelolaan BMD	22.200.000	22.200.000	0		
5	02	5.02.0.00.0.00.02.0000	01	2.03	06	5	1	02			Belanja Barang dan Jasa	8.440.000	8.440.000	0		
5	02	5.02.0.00.0.00.02.0000	01	2.03	06	5	1	02	01		Belanja Barang	8.440.000	8.440.000	0		

5	02	5.02.0.00.0.00.02.0000	01	2.03	06	5	1	02	01	01	Belanja Barang Pakai Habis	8.440.000	8.440.000	0		
5	02	5.02.0.00.0.00.02.0000	01	2.05	00						Administrasi Kepegawaian Perangkat Daerah	637.411.600	203.104.800	(434.306.800)		
5	02	5.02.0.00.0.00.02.0000	01	2.05	10						Sosialisasi Peraturan Perundang-Undangan	167.460.000	0	(167.460.000)		
5	02	5.02.0.00.0.00.02.0000	01	2.05	10	5	1				BELANJA OPERASI	167.460.000	0	(167.460.000)		
5	02	5.02.0.00.0.00.02.0000	01	2.05	10	5	1	01			Belanja Pegawai	12.020.000	0	(12.020.000)		
5	02	5.02.0.00.0.00.02.0000	01	2.05	10	5	1	01	03		Tambahan Penghasilan berdasarkan Pertimbangan Objektif Lainnya ASN	12.020.000	0	(12.020.000)		
5	02	5.02.0.00.0.00.02.0000	01	2.05	10	5	1	01	03	07	Belanja Honorarium	12.020.000	0	(12.020.000)		
5	02	5.02.0.00.0.00.02.0000	01	2.05	10	5	1	02			Belanja Barang dan Jasa	155.440.000	0	(155.440.000)		
5	02	5.02.0.00.0.00.02.0000	01	2.05	10	5	1	02	01		Belanja Barang	32.140.000	0	(32.140.000)		
5	02	5.02.0.00.0.00.02.0000	01	2.05	10	5	1	02	01	01	Belanja Barang Pakai Habis	32.140.000	0	(32.140.000)		
5	02	5.02.0.00.0.00.02.0000	01	2.05	10	5	1	02	02		Belanja Jasa	123.300.000	0	(123.300.000)		
5	02	5.02.0.00.0.00.02.0000	01	2.05	10	5	1	02	02	01	Belanja Jasa Kantor	20.700.000	0	(20.700.000)		
5	02	5.02.0.00.0.00.02.0000	01	2.05	10	5	1	02	02	05	Belanja Sewa Gedung dan Bangunan	102.600.000	0	(102.600.000)		
5	02	5.02.0.00.0.00.02.0000	01	2.05	11						Bimbingan Teknis Implementasi Peraturan Perundang-Undangan	469.951.600	203.104.800	(266.846.800)		
5	02	5.02.0.00.0.00.02.0000	01	2.05	11	5	1				BELANJA OPERASI	469.951.600	203.104.800	(266.846.800)		
5	02	5.02.0.00.0.00.02.0000	01	2.05	11	5	1	01			Belanja Pegawai	5.640.000	3.170.000	(2.470.000)		
5	02	5.02.0.00.0.00.02.0000	01	2.05	11	5	1	01	03		Tambahan Penghasilan berdasarkan Pertimbangan Objektif Lainnya ASN	5.640.000	3.170.000	(2.470.000)		

5	02	5.02.0.00.0.00.02.0000	01	2.05	11	5	1	01	03	07	Belanja Honorarium	5.640.000	3.170.000	(2.470.000)		
5	02	5.02.0.00.0.00.02.0000	01	2.05	11	5	1	02			Belanja Barang dan Jasa	464.311.600	199.934.800	(264.376.800)		
5	02	5.02.0.00.0.00.02.0000	01	2.05	11	5	1	02	01		Belanja Barang	2.460.000	0	(2.460.000)		
5	02	5.02.0.00.0.00.02.0000	01	2.05	11	5	1	02	01	01	Belanja Barang Pakai Habis	2.460.000	0	(2.460.000)		
5	02	5.02.0.00.0.00.02.0000	01	2.05	11	5	1	02	02		Belanja Jasa	118.009.600	117.064.800	(944.800)		
5	02	5.02.0.00.0.00.02.0000	01	2.05	11	5	1	02	02	01	Belanja Jasa Kantor	36.000.000	20.000.000	(16.000.000)		
5	02	5.02.0.00.0.00.02.0000	01	2.05	11	5	1	02	02	04	Belanja Sewa Peralatan dan Mesin	34.129.600	17.064.800	(17.064.800)		
5	02	5.02.0.00.0.00.02.0000	01	2.05	11	5	1	02	02	05	Belanja Sewa Gedung dan Bangunan	47.880.000	80.000.000	32.120.000		
5	02	5.02.0.00.0.00.02.0000	01	2.05	11	5	1	02	04		Belana Perjalanan Dinas	343.842.000	82.870.000	(260.972.000)		
5	02	5.02.0.00.0.00.02.0000	01	2.05	11	5	1	02	04	01	Belanja Perjalanan Dinas Dalam Negeri	343.842.000	82.870.000	(260.972.000)		
5	02	5.02.0.00.0.00.02.0000	01	2.06	00						Administrasi Umum Perangkat Daerah	2.549.934.600	2.075.006.300	(474.928.300)		
5	02	5.02.0.00.0.00.02.0000	01	2.06	01						Penyediaan Komponen Instalasi Listrik/Penerangan Bangunan Kantor	40.183.800	40.183.800	0		
5	02	5.02.0.00.0.00.02.0000	01	2.06	01	5	1				BELANJA OPERASI	40.183.800	40.183.800	0		
5	02	5.02.0.00.0.00.02.0000	01	2.06	01	5	1	01			Belanja Pegawai	2.610.000	2.610.000	0		
5	02	5.02.0.00.0.00.02.0000	01	2.06	01	5	1	01	03		Tambahan Penghasilan berdasarkan Pertimbangan Objektif Lainnya ASN	2.610.000	2.610.000	0		
5	02	5.02.0.00.0.00.02.0000	01	2.06	01	5	1	01	03	07	Belanja Honorarium	2.610.000	2.610.000	0		
5	02	5.02.0.00.0.00.02.0000	01	2.06	01	5	1	02			Belanja Barang dan Jasa	37.573.800	37.573.800	0		

5	02	5.02.0.00.0.00.02.0000	01	2.06	01	5	1	02	01		Belanja Barang	19.621.800	19.621.800	0		
5	02	5.02.0.00.0.00.02.0000	01	2.06	01	5	1	02	01	01	Belanja Barang Pakai Habis	19.621.800	19.621.800	0		
5	02	5.02.0.00.0.00.02.0000	01	2.06	01	5	1	02	02		Belanja Jasa	17.952.000	17.952.000	0		
5	02	5.02.0.00.0.00.02.0000	01	2.06	01	5	1	02	02	01	Belanja Jasa Kantor	17.952.000	17.952.000	0		
5	02	5.02.0.00.0.00.02.0000	01	2.06	02						Penyediaan Peralatan dan Perlengkapan Kantor	837.738.000	815.365.500	(22.372.500)		
5	02	5.02.0.00.0.00.02.0000	01	2.06	02	5	1				BELANJA OPERASI	837.738.000	815.365.500	(22.372.500)		
5	02	5.02.0.00.0.00.02.0000	01	2.06	02	5	1	01			Belanja Pegawai	15.120.000	40.500.000	25.380.000		
5	02	5.02.0.00.0.00.02.0000	01	2.06	02	5	1	01	03		Tambahan Penghasilan berdasarkan Pertimbangan Objektif Lainnya ASN	15.120.000	40.500.000	25.380.000		
5	02	5.02.0.00.0.00.02.0000	01	2.06	02	5	1	01	03	07	Belanja Honorarium	15.120.000	40.500.000	25.380.000		
5	02	5.02.0.00.0.00.02.0000	01	2.06	02	5	1	02			Belanja Barang dan Jasa	822.618.000	774.865.500	(47.752.500)		
5	02	5.02.0.00.0.00.02.0000	01	2.06	02	5	1	02	01		Belanja Barang	822.618.000	774.865.500	(47.752.500)		
5	02	5.02.0.00.0.00.02.0000	01	2.06	02	5	1	02	01	01	Belanja Barang Pakai Habis	822.618.000	774.865.500	(47.752.500)		
5	02	5.02.0.00.0.00.02.0000	01	2.06	04						Penyediaan Bahan Logistik Kantor	28.332.800	0	(28.332.800)		
5	02	5.02.0.00.0.00.02.0000	01	2.06	04	5	1				BELANJA OPERASI	28.332.800	0	(28.332.800)		
5	02	5.02.0.00.0.00.02.0000	01	2.06	04	5	1	02			Belanja Barang dan Jasa	28.332.800	0	(28.332.800)		
5	02	5.02.0.00.0.00.02.0000	01	2.06	04	5	1	02	02		Belanja Jasa	28.332.800	0	(28.332.800)		
5	02	5.02.0.00.0.00.02.0000	01	2.06	04	5	1	02	02	04	Belanja Sewa Peralatan dan Mesin	28.332.800	0	(28.332.800)		
5	02	5.02.0.00.0.00.02.0000	01	2.06	05						Penyediaan Barang Cetak dan Penggandaan	107.345.000	100.745.000	(6.600.000)		
5	02	5.02.0.00.0.00.02.0000	01	2.06	05	5	1				BELANJA OPERASI	107.345.000	100.745.000	(6.600.000)		
5	02	5.02.0.00.0.00.02.0000	01	2.06	05	5	1	01			Belanja Pegawai	4.620.000	8.250.000	3.630.000		

5	02	5.02.0.00.0.00.02.0000	01	2.06	05	5	1	01	03		Tambahan Penghasilan berdasarkan Pertimbangan Objektif Lainnya ASN	4.620.000	8.250.000	3.630.000		
5	02	5.02.0.00.0.00.02.0000	01	2.06	05	5	1	01	03	07	Belanja Honorarium	4.620.000	8.250.000	3.630.000		
5	02	5.02.0.00.0.00.02.0000	01	2.06	05	5	1	02			Belanja Barang dan Jasa	102.725.000	92.495.000	(10.230.000)		
5	02	5.02.0.00.0.00.02.0000	01	2.06	05	5	1	02	01		Belanja Barang	84.725.000	74.495.000	(10.230.000)		
5	02	5.02.0.00.0.00.02.0000	01	2.06	05	5	1	02	01	01	Belanja Barang Pakai Habis	84.725.000	74.495.000	(10.230.000)		
5	02	5.02.0.00.0.00.02.0000	01	2.06	05	5	1	02	02		Belanja Jasa	18.000.000	18.000.000	0		
5	02	5.02.0.00.0.00.02.0000	01	2.06	05	5	1	02	02	04	Belanja Sewa Peralatan dan Mesin	18.000.000	18.000.000	0		
5	02	5.02.0.00.0.00.02.0000	01	2.06	06						Penyediaan Bahan Bacaan dan Peraturan Perundang-undangan	35.400.000	35.400.000	0		
5	02	5.02.0.00.0.00.02.0000	01	2.06	06	5	1				BELANJA OPERASI	35.400.000	35.400.000	0		
5	02	5.02.0.00.0.00.02.0000	01	2.06	06	5	1	02			Belanja Barang dan Jasa	35.400.000	35.400.000	0		
5	02	5.02.0.00.0.00.02.0000	01	2.06	06	5	1	02	02		Belanja Jasa	35.400.000	35.400.000	0		
5	02	5.02.0.00.0.00.02.0000	01	2.06	06	5	1	02	02	01	Belanja Jasa Kantor	35.400.000	35.400.000	0		
5	02	5.02.0.00.0.00.02.0000	01	2.06	09						Penyelenggaraan Rapat Koordinasi dan Konsultasi SKPD	1.500.935.000	1.083.312.000	(417.623.000)		
5	02	5.02.0.00.0.00.02.0000	01	2.06	09	5	1				BELANJA OPERASI	1.500.935.000	1.083.312.000	(417.623.000)		
5	02	5.02.0.00.0.00.02.0000	01	2.06	09	5	1	01			Belanja Pegawai	18.240.000	50.100.000	31.860.000		
5	02	5.02.0.00.0.00.02.0000	01	2.06	09	5	1	01	03		Tambahan Penghasilan berdasarkan Pertimbangan Objektif Lainnya ASN	18.240.000	50.100.000	31.860.000		
5	02	5.02.0.00.0.00.02.0000	01	2.06	09	5	1	01	03	07	Belanja Honorarium	18.240.000	50.100.000	31.860.000		

5	02	5.02.0.00.0.00.02.0000	01	2.06	09	5	1	02			Belanja Barang dan Jasa	1.482.695.000	1.033.212.000	(449.483.000)		
5	02	5.02.0.00.0.00.02.0000	01	2.06	09	5	1	02	01		Belanja Barang	540.263.000	378.950.000	(161.313.000)		
5	02	5.02.0.00.0.00.02.0000	01	2.06	09	5	1	02	01	01	Belanja Barang Pakai Habis	540.263.000	378.950.000	(161.313.000)		
5	02	5.02.0.00.0.00.02.0000	01	2.06	09	5	1	02	02		Belanja Jasa	150.000.000	108.000.000	(42.000.000)		
5	02	5.02.0.00.0.00.02.0000	01	2.06	09	5	1	02	02	01	Belanja Jasa Kantor	150.000.000	48.000.000	(102.000.000)		
5	02	5.02.0.00.0.00.02.0000	01	2.06	09	5	1	02	02	12	Belanja Kursus/Pelatihan, Sosialisasi, Bimbingan Teknis serta Pendidikan dan Pelatihan	0	60.000.000	60.000.000		
5	02	5.02.0.00.0.00.02.0000	01	2.06	09	5	1	02	04		Belana Perjalanan Dinas	792.432.000	546.262.000	(246.170.000)		
5	02	5.02.0.00.0.00.02.0000	01	2.06	09	5	1	02	04	01	Belanja Perjalanan Dinas Dalam Negeri	792.432.000	546.262.000	(246.170.000)		
5	02	5.02.0.00.0.00.02.0000	01	2.07	00						Pengadaan Barang Milik Daerah Penunjang Urusan Pemerintah Daerah	1.029.136.835	3.380.359.135	2.351.222.300		
5	02	5.02.0.00.0.00.02.0000	01	2.07	06						Pengadaan Peralatan dan Mesin Lainnya	1.029.136.835	3.380.359.135	2.351.222.300		
5	02	5.02.0.00.0.00.02.0000	01	2.07	06	5	1				BELANJA OPERASI	14.860.000	56.150.000	41.290.000		
5	02	5.02.0.00.0.00.02.0000	01	2.07	06	5	1	01			Belanja Pegawai	14.860.000	54.550.000	39.690.000		
5	02	5.02.0.00.0.00.02.0000	01	2.07	06	5	1	01	03		Tambahan Penghasilan berdasarkan Pertimbangan Objektif Lainnya ASN	14.860.000	54.550.000	39.690.000		
5	02	5.02.0.00.0.00.02.0000	01	2.07	06	5	1	01	03	07	Belanja Honorarium	14.860.000	54.550.000	39.690.000		
5	02	5.02.0.00.0.00.02.0000	01	2.07	06	5	1	02			Belanja Barang dan Jasa	0	1.600.000	1.600.000		
5	02	5.02.0.00.0.00.02.0000	01	2.07	06	5	1	02	01		Belanja Barang	0	1.600.000	1.600.000		

5	02	5.02.0.00.0.00.02.0000	01	2.07	06	5	1	02	01	01	Belanja Barang Pakai Habis	0	1.600.000	1.600.000		
5	02	5.02.0.00.0.00.02.0000	01	2.07	06	5	2				BELANJA MODAL	1.014.276.835	3.324.209.135	2.309.932.300		
5	02	5.02.0.00.0.00.02.0000	01	2.07	06	5	2	02			Belanja Modal Peralatan dan Mesin	1.014.276.835	3.203.833.935	2.189.557.100		
5	02	5.02.0.00.0.00.02.0000	01	2.07	06	5	2	02	03		Belanja Modal Alat Bengkel dan Alat Ukur	0	1.105.400.000	1.105.400.000		
5	02	5.02.0.00.0.00.02.0000	01	2.07	06	5	2	02	03	03	Belanja Modal Alat Ukur	0	1.105.400.000	1.105.400.000		
5	02	5.02.0.00.0.00.02.0000	01	2.07	06	5	2	02	05		Belanja Modal Alat Kantor dan Rumah Tangga	218.833.300	329.577.000	110.743.700		
5	02	5.02.0.00.0.00.02.0000	01	2.07	06	5	2	02	05	01	Belanja Modal Alat Kantor	25.473.300	9.577.000	(15.896.300)		
5	02	5.02.0.00.0.00.02.0000	01	2.07	06	5	2	02	05	02	Belanja Modal Alat Rumah Tangga	19.700.000	32.000.000	12.300.000		
5	02	5.02.0.00.0.00.02.0000	01	2.07	06	5	2	02	05	03	Belanja Modal Meja dan Kursi Kerja/Rapat Pejabat	173.660.000	288.000.000	114.340.000		
5	02	5.02.0.00.0.00.02.0000	01	2.07	06	5	2	02	06		Belanja Modal Alat Studio, Komunikasi, dan Pemancar	203.659.235	95.881.435	(107.777.800)		
5	02	5.02.0.00.0.00.02.0000	01	2.07	06	5	2	02	06	01	Belanja Modal Alat Studio	203.659.235	95.881.435	(107.777.800)		
5	02	5.02.0.00.0.00.02.0000	01	2.07	06	5	2	02	08		Belanja Modal Alat Laboratorium	47.666.700	77.666.700	30.000.000		
5	02	5.02.0.00.0.00.02.0000	01	2.07	06	5	2	02	08	01	Belanja Modal Unit Alat Laboratorium	47.666.700	47.666.700	0		

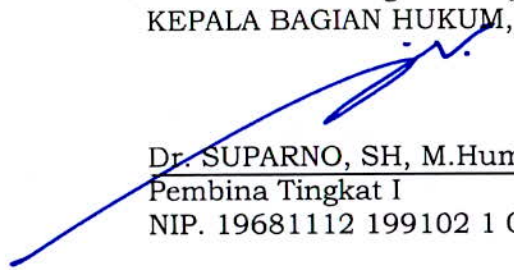
5	02	5.02.0.00.0.00.02.0000	01	2.07	06	5	2	02	08	04	Belanja Modal Alat Laboratorium Fisika Nuklir/Elektronika	0	30.000.000	30.000.000		
5	02	5.02.0.00.0.00.02.0000	01	2.07	06	5	2	02	10		Belanja Modal Komputer	544.117.600	1.595.308.800	1.051.191.200		
5	02	5.02.0.00.0.00.02.0000	01	2.07	06	5	2	02	10	01	Belanja Modal Komputer Unit	387.345.600	823.536.800	436.191.200		
5	02	5.02.0.00.0.00.02.0000	01	2.07	06	5	2	02	10	02	Belanja Modal Peralatan Komputer	156.772.000	771.772.000	615.000.000		
5	02	5.02.0.00.0.00.02.0000	01	2.07	06	5	2	05			Belanja Modal Aset Tetap Lainnya	0	120.375.200	120.375.200		
5	02	5.02.0.00.0.00.02.0000	01	2.07	06	5	2	05	08		Belanja Modal Aset Tidak Berwujud	0	120.375.200	120.375.200		
5	02	5.02.0.00.0.00.02.0000	01	2.07	06	5	2	05	08	01	Belanja Modal Aset Tidak Berwujud	0	120.375.200	120.375.200		
5	02	5.02.0.00.0.00.02.0000	01	2.08	00						Penyediaan Jasa Penunjang Urusan Pemerintahan Daerah	829.554.100	1.089.958.420	260.404.320		
5	02	5.02.0.00.0.00.02.0000	01	2.08	01						Penyediaan Jasa Surat Menyurat	438.956.400	575.027.400	136.071.000		
5	02	5.02.0.00.0.00.02.0000	01	2.08	01	5	1				BELANJA OPERASI	438.956.400	575.027.400	136.071.000		
5	02	5.02.0.00.0.00.02.0000	01	2.08	01	5	1	01			Belanja Pegawai	9.050.000	35.370.000	26.320.000		
5	02	5.02.0.00.0.00.02.0000	01	2.08	01	5	1	01	03		Tambahan Penghasilan berdasarkan Pertimbangan Objektif Lainnya ASN	9.050.000	35.370.000	26.320.000		
5	02	5.02.0.00.0.00.02.0000	01	2.08	01	5	1	01	03	07	Belanja Honorarium	9.050.000	35.370.000	26.320.000		
5	02	5.02.0.00.0.00.02.0000	01	2.08	01	5	1	02			Belanja Barang dan Jasa	429.906.400	539.657.400	109.751.000		
5	02	5.02.0.00.0.00.02.0000	01	2.08	01	5	1	02	01		Belanja Barang	37.125.600	98.234.600	61.109.000		
5	02	5.02.0.00.0.00.02.0000	01	2.08	01	5	1	02	01	01	Belanja Barang Pakai Habis	37.125.600	98.234.600	61.109.000		

5	02	5.02.0.00.0.00.02.0000	01	2.08	01	5	1	02	02		Belanja Jasa	388.391.200	436.606.800	48.215.600		
5	02	5.02.0.00.0.00.02.0000	01	2.08	01	5	1	02	02	01	Belanja Jasa Kantor	388.391.200	436.606.800	48.215.600		
5	02	5.02.0.00.0.00.02.0000	01	2.08	01	5	1	02	05		Belanja Uang dan/atau Jasa untuk Diberikan kepada Pihak Ketiga/Pihak Lain/Masyarakat	4.389.600	4.816.000	426.400		
5	02	5.02.0.00.0.00.02.0000	01	2.08	01	5	1	02	05	01	Belanja Uang yang Diberikan kepada Pihak Ketiga/Pihak Lain/Masyarakat	4.389.600	4.816.000	426.400		
5	02	5.02.0.00.0.00.02.0000	01	2.08	02						Penyediaan Jasa Komunikasi, Sumber Daya Air dan Listrik	42.117.700	53.367.820	11.250.120		
5	02	5.02.0.00.0.00.02.0000	01	2.08	02	5	1				BELANJA OPERASI	42.117.700	53.367.820	11.250.120		
5	02	5.02.0.00.0.00.02.0000	01	2.08	02	5	1	01			Belanja Pegawai	0	8.250.000	8.250.000		
5	02	5.02.0.00.0.00.02.0000	01	2.08	02	5	1	01	03		Tambahan Penghasilan berdasarkan Pertimbangan Objektif Lainnya ASN	0	8.250.000	8.250.000		
5	02	5.02.0.00.0.00.02.0000	01	2.08	02	5	1	01	03	07	Belanja Honorarium	0	8.250.000	8.250.000		
5	02	5.02.0.00.0.00.02.0000	01	2.08	02	5	1	02			Belanja Barang dan Jasa	42.117.700	45.117.820	3.000.120		
5	02	5.02.0.00.0.00.02.0000	01	2.08	02	5	1	02	02		Belanja Jasa	42.117.700	45.117.820	3.000.120		
5	02	5.02.0.00.0.00.02.0000	01	2.08	02	5	1	02	02	01	Belanja Jasa Kantor	42.117.700	45.117.820	3.000.120		
5	02	5.02.0.00.0.00.02.0000	01	2.08	03						Penyediaan Jasa Peralatan dan Perlengkapan Kantor	107.220.000	215.163.200	107.943.200		
5	02	5.02.0.00.0.00.02.0000	01	2.08	03	5	1				BELANJA OPERASI	107.220.000	215.163.200	107.943.200		
5	02	5.02.0.00.0.00.02.0000	01	2.08	03	5	1	01			Belanja Pegawai	8.060.000	16.440.000	8.380.000		
5	02	5.02.0.00.0.00.02.0000	01	2.08	03	5	1	01	03		Tambahan Penghasilan berdasarkan Pertimbangan	8.060.000	16.440.000	8.380.000		

5	02	5.02.0.00.0.00.02.0000	01	2.09	02								Penyediaan Jasa Pemeliharaan, Biaya Pemeliharaan, Pajak, dan Perizinan Kendaraan Dinas Operasional atau Lapangan	160.504.100	211.261.000	50.756.900		
5	02	5.02.0.00.0.00.02.0000	01	2.09	02	5	1						BELANJA OPERASI	160.504.100	211.261.000	50.756.900		
5	02	5.02.0.00.0.00.02.0000	01	2.09	02	5	1	01					Belanja Pegawai	13.330.000	18.910.000	5.580.000		
5	02	5.02.0.00.0.00.02.0000	01	2.09	02	5	1	01	03				Tambahan Penghasilan berdasarkan Pertimbangan Objektif Lainnya ASN	13.330.000	18.910.000	5.580.000		
5	02	5.02.0.00.0.00.02.0000	01	2.09	02	5	1	01	03	07			Belanja Honorarium	13.330.000	18.910.000	5.580.000		
5	02	5.02.0.00.0.00.02.0000	01	2.09	02	5	1	02					Belanja Barang dan Jasa	147.174.100	192.351.000	45.176.900		
5	02	5.02.0.00.0.00.02.0000	01	2.09	02	5	1	02	01				Belanja Barang	92.006.800	105.000.000	12.993.200		
5	02	5.02.0.00.0.00.02.0000	01	2.09	02	5	1	02	01	01			Belanja Barang Pakai Habis	92.006.800	105.000.000	12.993.200		
5	02	5.02.0.00.0.00.02.0000	01	2.09	02	5	1	02	02				Belanja Jasa	32.200.000	32.200.000	0		
5	02	5.02.0.00.0.00.02.0000	01	2.09	02	5	1	02	02	01			Belanja Jasa Kantor	32.200.000	32.200.000	0		
5	02	5.02.0.00.0.00.02.0000	01	2.09	02	5	1	02	03				Belanja Pemeliharaan	22.967.300	55.151.000	32.183.700		
5	02	5.02.0.00.0.00.02.0000	01	2.09	02	5	1	02	03	02			Belanja Pemeliharaan Peralatan dan Mesin	22.967.300	55.151.000	32.183.700		
Jumlah Belanja														101.716.582.701	114.829.499.942	13.112.917.241		
Total Surplus/(Defisit)														1.428.199.812.683	1.330.354.225.650	(97.845.587.033)		
0	00	5.02.0.00.0.00.02.0000	00	0.00	00	6							PEMBIAYAAN					
5	02	5.02.0.00.0.00.02.0000	00	0.00	00	6	1						PENERIMAAN PEMBIAYAAN	323.886.502.508	567.887.071.245	244.000.568.737		
5	02	5.02.0.00.0.00.02.0000	00	0.00	00	6	1	01					Sisa Lebih Perhitungan Anggaran Tahun Sebelumnya	323.886.502.508	567.887.071.245	244.000.568.737		
5	02	5.02.0.00.0.00.02.0000	00	0.00	00	6	1	01	05				Penghematan Belanja	323.886.502.508	552.257.090.758	228.370.588.250		

5	02	5.02.0.00.0.00.02.0000	00	0.00	00	6	1	01	05	01	Penghematan Belanja-Belanja Operasi	323.886.502.508	552.257.090.758	228.370.588.250		
5	02	5.02.0.00.0.00.02.0000	00	0.00	00	6	1	01	05	04	Sisa Belanja Transfer	0	0	0		
5	02	5.02.0.00.0.00.02.0000	00	0.00	00	6	1	01	08		Sisa Belanja Lainnya	0	15.629.980.487	15.629.980.487		
5	02	5.02.0.00.0.00.02.0000	00	0.00	00	6	1	01	08	01	Sisa Lebih Perhitungan Anggaran BLUD	0	10.961.839.482	10.961.839.482		
5	02	5.02.0.00.0.00.02.0000	00	0.00	00	6	1	01	08	02	Sisa Dana BOS	0	4.668.141.005	4.668.141.005		
Jumlah Penerimaan Pembiayaan												323.886.502.508	567.887.071.245	244.000.568.737		
5	02	5.02.0.00.0.00.02.0000	00	0.00	00	6	2				PENGELUARAN PEMBIAYAAN	20.000.000.000	10.000.000.000	(10.000.000.000)		
5	02	5.02.0.00.0.00.02.0000	00	0.00	00	6	2	02			Penyertaan Modal Daerah	20.000.000.000	10.000.000.000	(10.000.000.000)		
5	02	5.02.0.00.0.00.02.0000	00	0.00	00	6	2	02	02		Penyertaan Modal Daerah pada Badan Usaha Milik Daerah (BUMD)	20.000.000.000	10.000.000.000	(10.000.000.000)		
5	02	5.02.0.00.0.00.02.0000	00	0.00	00	6	2	02	02	01	Penyertaan Modal Daerah pada BUMD	20.000.000.000	10.000.000.000	(10.000.000.000)		
Jumlah Penerimaan Pengeluaran												20.000.000.000	10.000.000.000	(10.000.000.000)		

Salinan sesuai dengan aslinya
KEPALA BAGIAN HUKUM,


Dr. SUPARNO, SH, M.Hum
Pembina Tingkat I
NIP. 19681112 199102 1 002

WALIKOTA MALANG,

ttd.

SUTIAJI